



**MINISTÈRE
DE L'ÉCONOMIE
ET DES FINANCES**

*Liberté
Égalité
Fraternité*

Prêt Garanti par l'Etat

Situation au 7 mai 2020

Sommaire

Tableau général
Ventilation par Région
Ventilation par département

DEPLOIEMENT DES PRÊTS GARANTIS PAR L'ETAT au 7 mai 2020

| | |
|--|------|
| Montant des demandes recensées par les banques (cumul, Md€) | 93,4 |
| Montant des demandes accordées par les banques (cumul, Md€) | 66,5 |
| Taux de refus sur les demandes éligibles (au 7 mai) | 2,5% |

Sources : Fédération bancaire française (demandes recensées et taux de refus), Bpifrance (demandes accordées, sur la base des déclarations par les banques et les entreprises sur la plateforme mise à disposition par Bpifrance), DG Trésor (demandes accordées pour les grandes entreprises)

SUIVI BANQUE DE FRANCE DES ENTITES BENEFICIANT DU PGE AU 07 MAI 2020

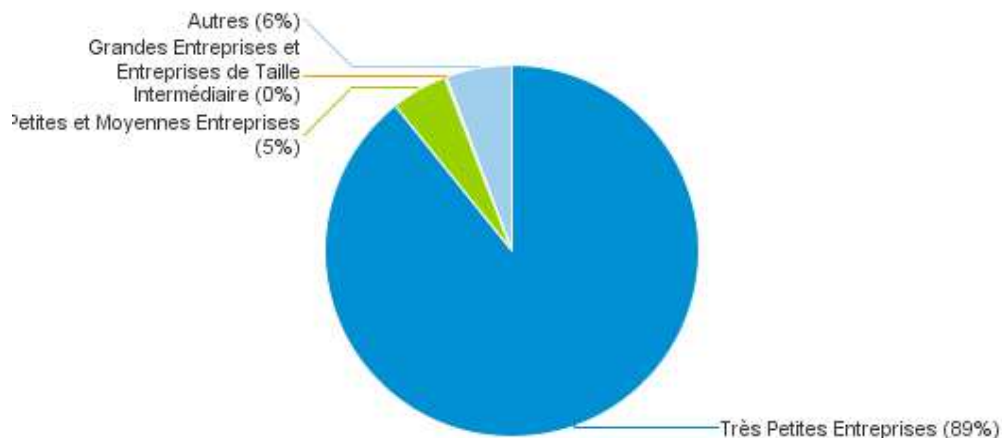
Ventilation par Taille

(encours en milliards d'€)

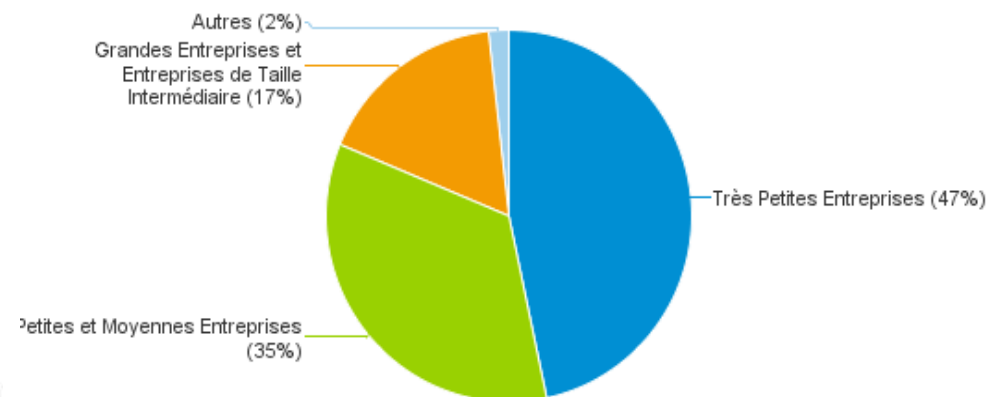
| Taille | Nombre de bénéficiaires | | Montants accordés | | Part dans le tissu productif (en nombre d'entreprises) (2017) | Part dans la valeur ajoutée totale (2017) | Intensité recours au PGE (part montant / part VA) |
|-------------------------------------|-------------------------|--------------------|-------------------|--------------------|---|---|---|
| | Nombre | Part dans le total | Encours | Part dans le total | | | |
| Grandes Entreprises | 2 | 0,00% | 4,500 | 6,84% | 0,00% | 32,90% | 0,21 |
| Entreprises de Taille Intermédiaire | 578 | 0,15% | 6,646 | 10,10% | 0,20% | 26,90% | 0,38 |
| Petites et Moyennes Entreprises | 18 842 | 4,87% | 22,760 | 34,59% | 6,10% | 23,70% | 1,46 |
| Très Petites Entreprises | 345 130 | 89,26% | 30,719 | 46,69% | 93,70% | 16,50% | 2,83 |
| Autres | 22 106 | 5,72% | 1,175 | 1,79% | - | - | - |
| Totaux | 386 658 | 100% | 65,799 | 100% | 100% | 100% | |

Tableau réalisé sans 5 107 siren invalides ou non reconnus, sans les non-résidents pour un encours de 0,709 milliards d'€

**Nombre d'entités bénéficiant du PGE
Suivi Banque de France au 07/05/2020**



**Montants accordés
Suivi Banque de France au 07/05/2020**



Seuils appliqués pour définir la taille du bénéficiaire :

| Tailles | Effectifs | Chiffre d'affaires | Total du bilan | Tailles | Effectifs | Chiffre d'affaires | Total du bilan |
|---------------------------------|-----------|--------------------|-------------------|-------------------------------------|-----------|---------------------|--------------------|
| Très Petites Entreprises | < 10 | < 2 millions d'€ | < 2 millions d'€ | Entreprises de Taille Intermédiaire | < 5 000 | < 1,5 milliard d'€ | < 2 milliards d'€ |
| Petites et Moyennes Entreprises | < 250 | < 50 millions d'€ | < 43 millions d'€ | Grandes Entreprises | >= 5 000 | >= 1,5 milliard d'€ | >= 2 milliards d'€ |

SUIVI BANQUE DE FRANCE DES ENTITES BENEFICIANT DU PGE AU 07 MAI 2020

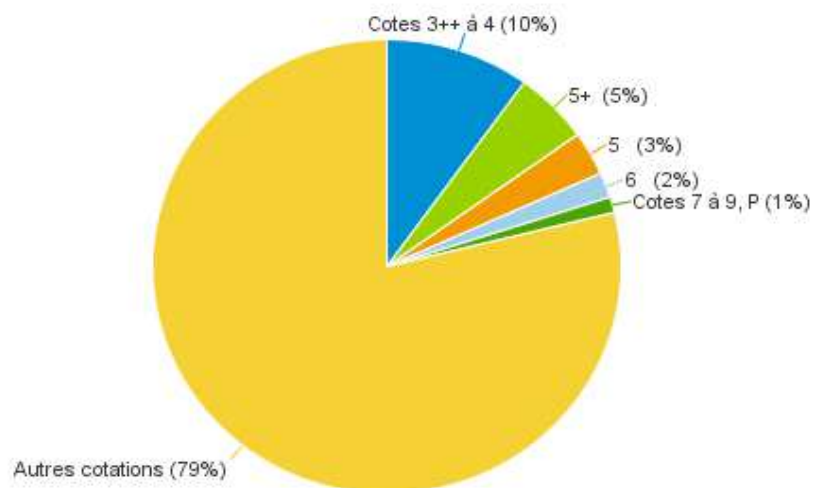
Ventilation par Cote de crédit

(encours en milliards d'€)

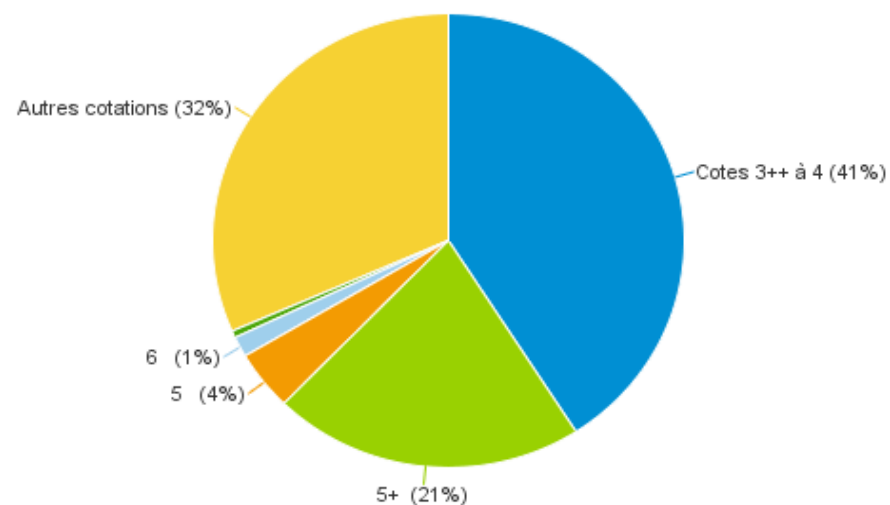
| Cote de crédit | Nombre de bénéficiaires | | Montants accordés | |
|------------------|-------------------------|--------------------|-------------------|--------------------|
| | Nombre | Part dans le total | Encours | Part dans le total |
| Cotes 3++ à 4 | 38 574 | 9,98% | 26,917 | 40,91% |
| 5+ | 19 959 | 5,16% | 14,058 | 21,37% |
| 5 | 12 137 | 3,14% | 2,798 | 4,25% |
| 6 | 6 892 | 1,78% | 0,956 | 1,45% |
| Cotes 7 à 9, P | 4 298 | 1,11% | 0,324 | 0,49% |
| Autres cotations | 304 798 | 78,83% | 20,746 | 31,53% |
| Totaux | 386 658 | 100,00% | 65,799 | 100,00% |

Tableau réalisé sans 5 107 siren invalides ou non reconnus, sans les non-résidents pour un encours de 0,709 milliards d'€

**Nombre d'entités bénéficiant du PGE
Suivi Banque de France au 07/05/2020**



**Montants accordés
Suivi Banque de France au 07/05/2020**



SUIVI BANQUE DE FRANCE DES ENTITES BENEFICIANT DU PGE AU 07 MAI 2020

Ventilation par Secteur d'activité

(encours en milliards d'€)

| Secteur d'activité | Nombre de bénéficiaires | | Montants accordés | | Part dans la VA (2018) | Intensité recours au PGE (part montant / part VA) |
|---|-------------------------|--------------------|-------------------|--------------------|------------------------|---|
| | Nombre | Part dans le total | Encours | Part dans le total | | |
| AGRICULTURE SYLVICULTURE ET PECHE | 8 309 | 2,15% | 0,772 | 1,17% | 1,83% | 0,64 |
| INDUSTRIES EXTRACTIVES | 120 | 0,03% | 0,077 | 0,12% | 0,09% | 1,29 |
| INDUSTRIE MANUFACTURIERE | 26 405 | 6,83% | 9,195 | 13,97% | 10,92% | 1,28 |
| PROD DISTRIBUTION D ELECTRICITE GAZ VAPEUR D AIR CONDITIONNE | 104 | 0,03% | 0,107 | 0,16% | 1,66% | 0,10 |
| PROD DISTRIB D EAU ASSAINISSEMENT GESTIONS DECHETS DEPOLLUTIO | 769 | 0,20% | 0,246 | 0,37% | 0,73% | 0,51 |
| CONSTRUCTION | 48 690 | 12,59% | 6,670 | 10,14% | 5,62% | 1,81 |
| COMMERCE REPARATION D AUTOMOBILES ET DE MOTOCYCLES | 92 943 | 24,04% | 18,602 | 28,27% | 10,34% | 2,73 |
| TRANSPORTS ET ENTREPOSAGE | 10 080 | 2,61% | 5,834 | 8,87% | 4,50% | 1,97 |
| HEBERGEMENT ET RESTAURATION | 60 814 | 15,73% | 5,414 | 8,23% | 2,95% | 2,79 |
| INFORMATION ET COMMUNICATION | 8 034 | 2,08% | 1,950 | 2,96% | 5,35% | 0,55 |
| ACTIVITES FINANCIERES ET D ASSURANCE | 5 829 | 1,51% | 3,188 | 4,85% | 3,86% | 1,26 |
| ACTIVITES IMMOBILIERES | 9 112 | 2,36% | 0,870 | 1,32% | 12,91% | 0,10 |
| ACTIVITES SPECIALISEES SCIENTIFIQUES ET TECHNIQUES | 33 443 | 8,65% | 6,090 | 9,26% | 8,14% | 1,14 |
| ACTIVITES DE SERVICES ADMINISTRATIFS ET DE SOUTIEN | 12 546 | 3,24% | 2,302 | 3,50% | 5,86% | 0,60 |
| ADMINISTRATION PUBLIQUE | 24 | 0,01% | 0,002 | 0,00% | 7,81% | 0,00 |
| ENSEIGNEMENT | 6 658 | 1,72% | 0,521 | 0,79% | 5,38% | 0,15 |
| SANTE HUMAINE ET ACTION SOCIALE | 27 554 | 7,13% | 1,894 | 2,88% | 9,17% | 0,31 |
| ARTS SPECTACLES ET ACTIVITES RECREATIVES | 6 582 | 1,70% | 1,117 | 1,70% | 1,40% | 1,21 |
| AUTRES ACTIVITES DE SERVICES | 26 624 | 6,89% | 0,840 | 1,28% | 1,35% | 0,95 |
| APE NON RENSEIGNE | 2 018 | 0,52% | 0,108 | 0,16% | - | |
| Totaux | 386 658 | 100,00% | 65,799 | 100,00% | | |

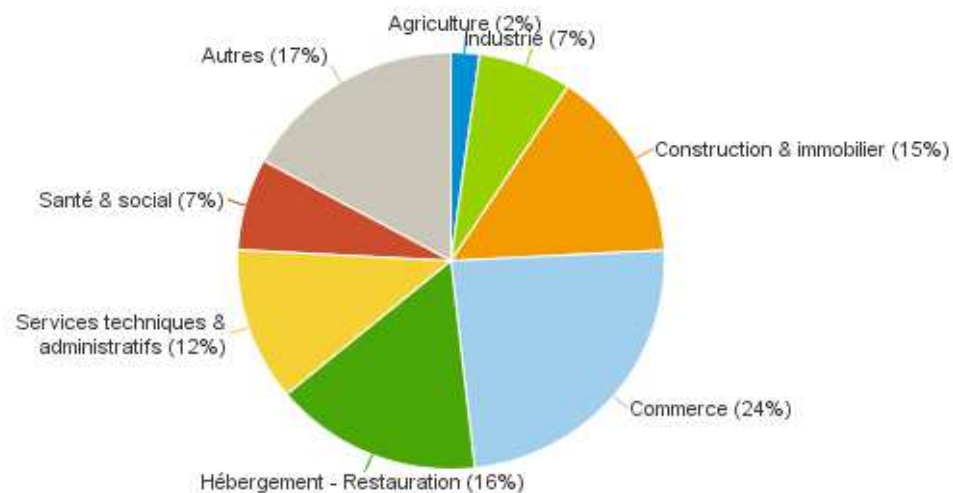
Tableau réalisé sans 5 107 siren invalides ou non reconnus, sans les non-résidents pour un encours de 0,709 milliards d'€

SUIVI BANQUE DE FRANCE DES ENTITES BENEFICIANT DU PGE AU 07 MAI 2020

Ventilation par Secteur d'activité

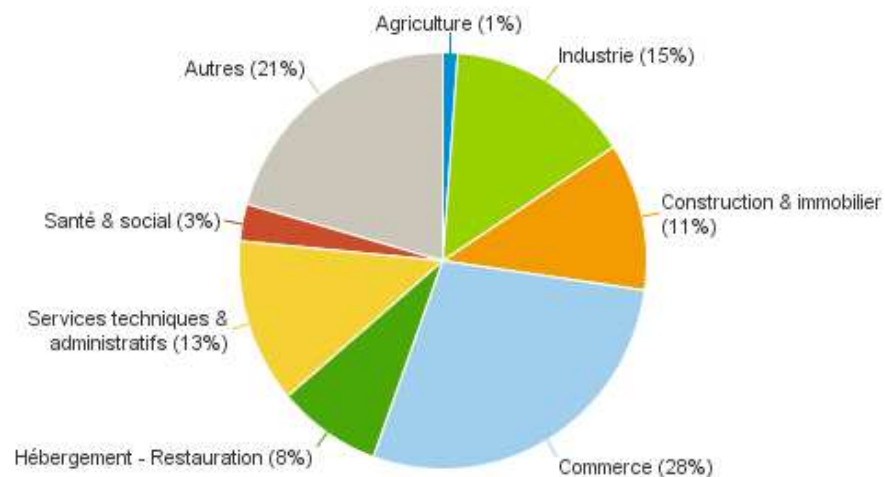
(encours en milliards d'€)

Nombre d'entités bénéficiant du PGE
Suivi Banque de France au 07/05/2020



Agriculture : section A
 Industrie : sections B, C, D, E
 Construction & Immobilier : sections F, L
 Commerce : section G

Montants accordés
Suivi Banque de France au 07/05/2020



Hébergement - Restauration : section I
 Services techniques & administratifs : sections M, N
 Santé & social : section Q
 Autres : sections H, K, J, O, P, R, S, T, U

SUIVI BANQUE DE FRANCE DES ENTITES BENEFICIANT DU PGE AU 07 MAI 2020

Ventilation par Région

(encours en milliards d'€)

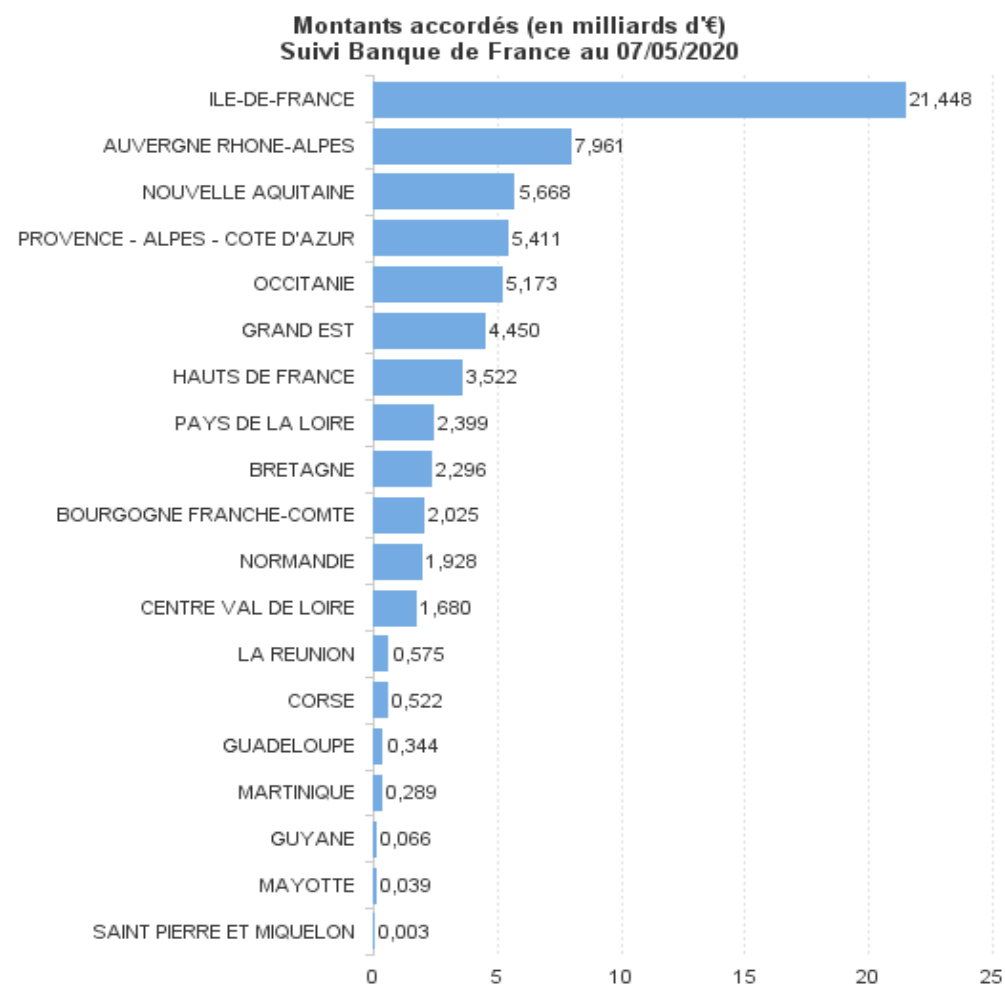
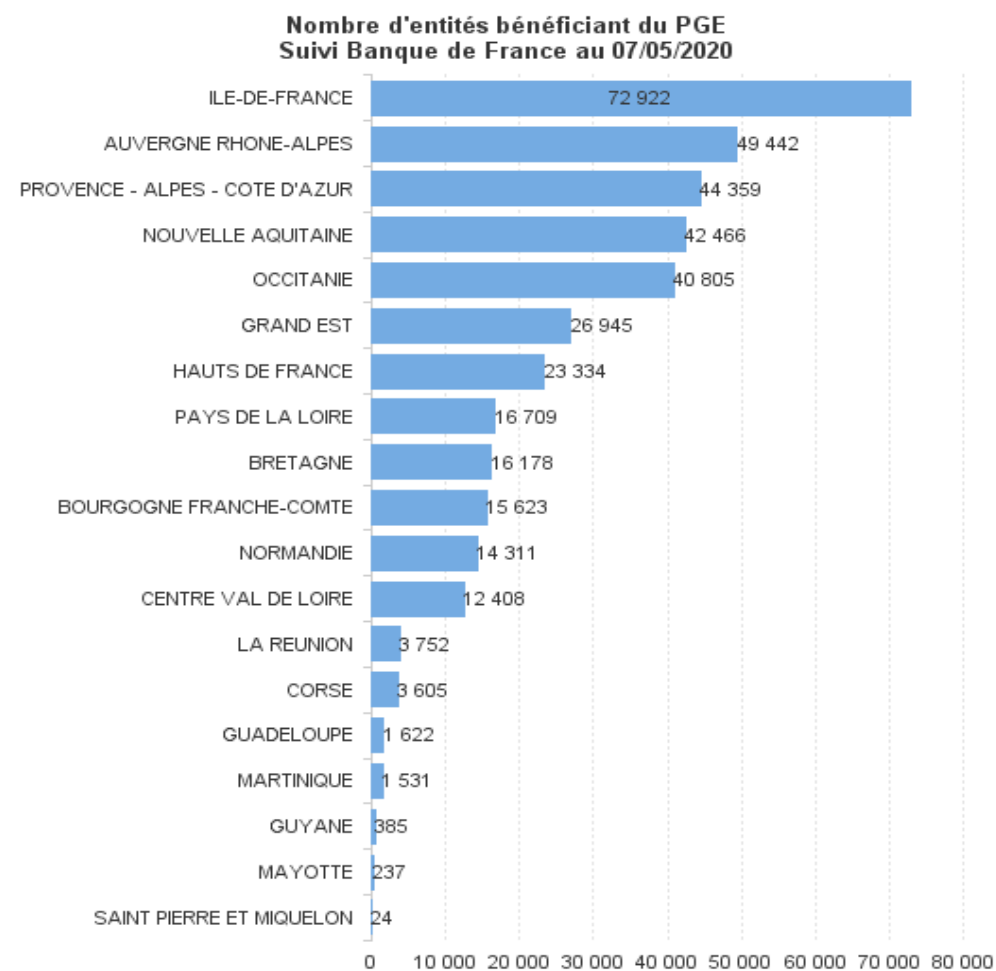
| Région | Nombre de bénéficiaires | | Montants accordés | | Part dans la VA (2015) | Intensité recours au PGE (part montant / part VA) |
|--------------------------------|-------------------------|--------------------|-------------------|--------------------|------------------------|---|
| | Nombre | Part dans le total | Total | Part dans le total | | |
| AUVERGNE RHONE-ALPES | 49 442 | 12,79% | 7,961 | 12,10% | 11,39% | 1,06 |
| BOURGOGNE FRANCHE-COMTE | 15 623 | 4,04% | 2,025 | 3,08% | 3,37% | 0,91 |
| BRETAGNE | 16 178 | 4,18% | 2,296 | 3,49% | 4,18% | 0,83 |
| CENTRE VAL DE LOIRE | 12 408 | 3,21% | 1,680 | 2,55% | 3,20% | 0,80 |
| CORSE | 3 605 | 0,93% | 0,522 | 0,79% | 0,40% | 1,96 |
| GRAND EST | 26 945 | 6,97% | 4,450 | 6,76% | 6,93% | 0,98 |
| GUADELOUPE | 1 622 | 0,42% | 0,344 | 0,52% | 0,40% | 1,31 |
| GUYANE | 385 | 0,10% | 0,066 | 0,10% | 0,20% | 0,50 |
| HAUTS DE FRANCE | 23 334 | 6,03% | 3,522 | 5,35% | 7,14% | 0,75 |
| ILE-DE-FRANCE | 72 922 | 18,86% | 21,448 | 32,60% | 30,45% | 1,07 |
| LA REUNION | 3 752 | 0,97% | 0,575 | 0,87% | 0,80% | 1,09 |
| MARTINIQUE | 1 531 | 0,40% | 0,289 | 0,44% | 0,40% | 1,10 |
| MAYOTTE | 237 | 0,06% | 0,039 | 0,06% | 0,10% | 0,60 |
| NORMANDIE | 14 311 | 3,70% | 1,928 | 2,93% | 4,18% | 0,70 |
| NOUVELLE AQUITAINE | 42 466 | 10,98% | 5,668 | 8,61% | 7,46% | 1,15 |
| OCCITANIE | 40 805 | 10,55% | 5,173 | 7,86% | 7,24% | 1,09 |
| PAYS DE LA LOIRE | 16 709 | 4,32% | 2,399 | 3,65% | 5,00% | 0,73 |
| PROVENCE - ALPES - COTE D'AZUR | 44 359 | 11,47% | 5,411 | 8,22% | 7,05% | 1,17 |
| SAINT PIERRE ET MIQUELON | 24 | 0,01% | 0,003 | 0,00% | 0,10% | 0,05 |
| Totaux | 386 658 | 100% | 65,799 | 100% | 100% | |

Tableau réalisé sans 5 107 siren invalides ou non reconnus, sans les non-résidents pour un encours de 0,709 milliards d'€

SUIVI BANQUE DE FRANCE DES ENTITES BENEFICIANT DU PGE AU 07 MAI 2020

Ventilation par Région

(encours en milliards d'€)

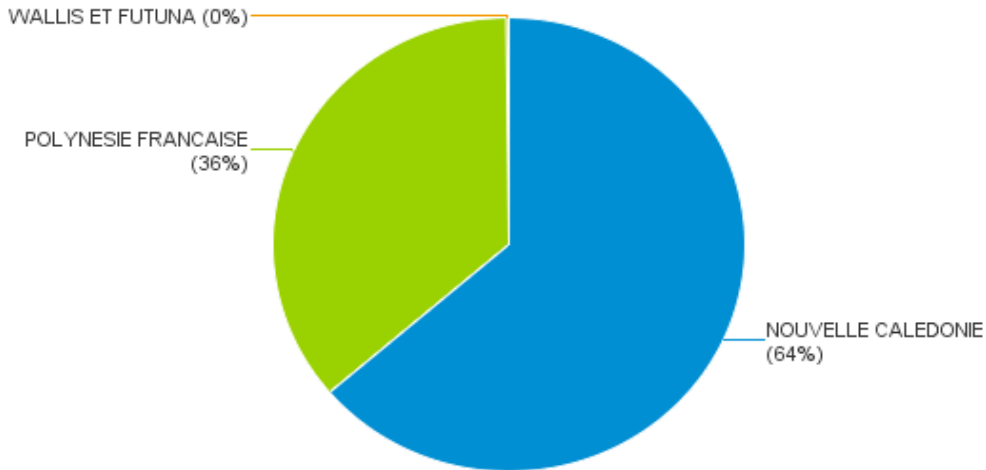


COLLECTIVITES OUTRE-MER
SUIVI BANQUE DE FRANCE DES ENTITES BENEFICIANT DU PGE AU 07 MAI 2020
(encours en millions d'€)

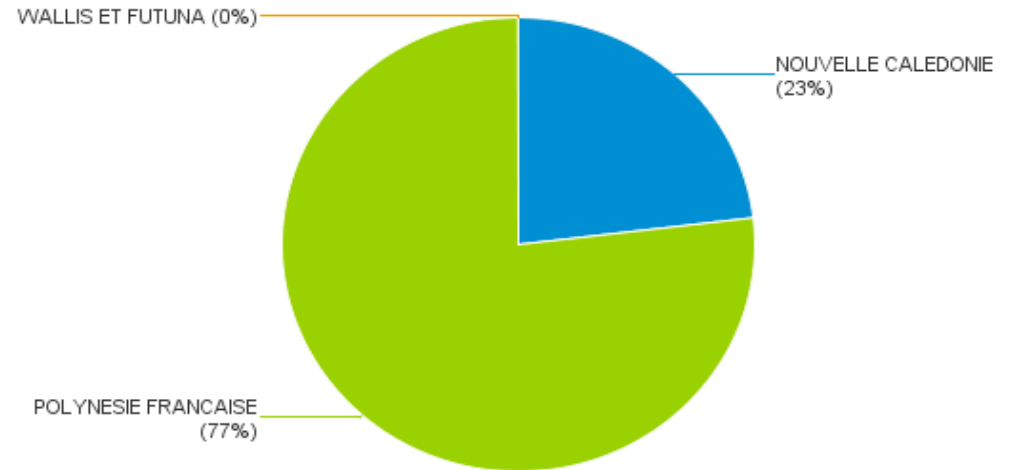
Ventilation par COM

| COM | Nombre de bénéficiaires | | Montants accordés | |
|---------------------|-------------------------|--------------------|-------------------|--------------------|
| | Nombre | Part dans le total | Encours | Part dans le total |
| NOUVELLE CALEDONIE | 339 | 63,72% | 32,747 | nd |
| POLYNESIE FRANCAISE | 192 | 36,09% | 108,835 | nd |
| WALLIS ET FUTUNA | 1 | 0,19% | nd | nd |
| Totaux | 532 | 100% | nd | nd |

**Nombre d'entités bénéficiant du PGE
Suivi Banque de France au 07/05/2020**



**Montants accordés
Suivi Banque de France au 07/05/2020**

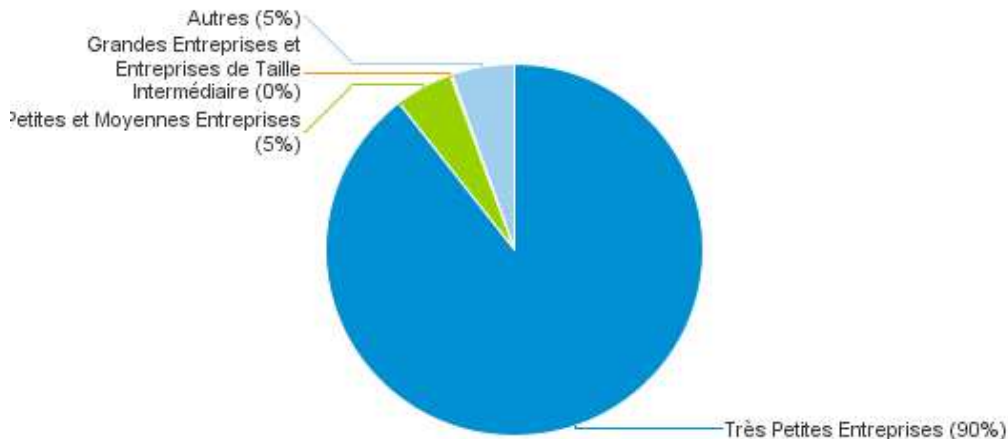


AUVERGNE RHONE-ALPES
SUIVI BANQUE DE FRANCE DES ENTITES BENEFICIANT DU PGE AU 07 MAI 2020
 (encours en milliards d'€)

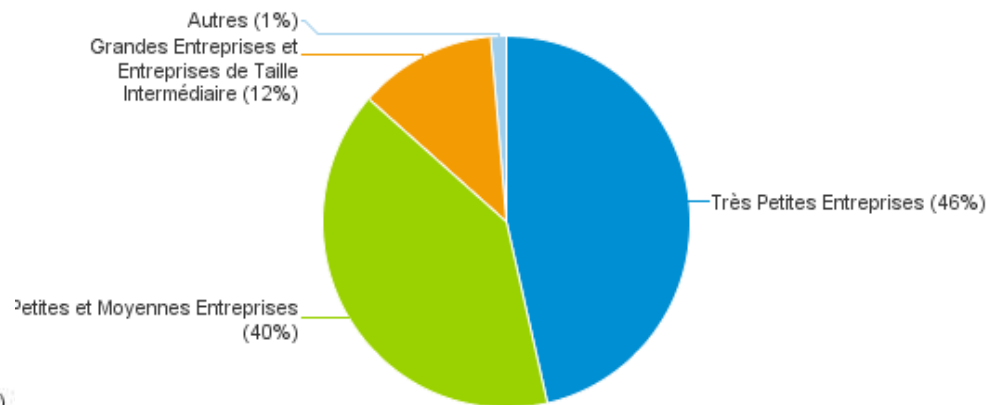
Ventilation par taille d'entité

| Taille | Nombre de bénéficiaires | | Montants accordés | | Seuils appliqués pour définir la taille du bénéficiaire | | | |
|-------------------------------------|-------------------------|--------------------|-------------------|--------------------|---|-----------|---------------------|--------------------|
| | Nombre | Part dans le total | Encours | Part dans le total | Critères | Effectifs | Chiffre d'affaires | Total du bilan |
| Grandes Entreprises | | | | | Très Petites Entreprises | < 10 | < 2 millions d'€ | < 2 millions d'€ |
| Entreprises de Taille Intermédiaire | 67 | 0,14% | 0,965 | 12,12% | Petites et Moyennes Entreprises | < 250 | < 50 millions d'€ | < 43 millions d'€ |
| Petites et Moyennes Entreprises | 2 454 | 4,96% | 3,192 | 40,09% | Entreprises de Taille Intermédiaire | < 5 000 | < 1,5 milliard d'€ | < 2 milliards d'€ |
| Très Petites Entreprises | 44 254 | 89,51% | 3,695 | 46,42% | Grandes Entreprises | >= 5 000 | >= 1,5 milliard d'€ | >= 2 milliards d'€ |
| Autres | 2 667 | 5,39% | 0,109 | 1,37% | | | | |
| Totaux | 49 442 | 100,00% | 7,961 | 100,00% | | | | |

Nombre d'entités bénéficiant du PGE
Suivi Banque de France au 07/05/2020



Montants accordés
Suivi Banque de France au 07/05/2020

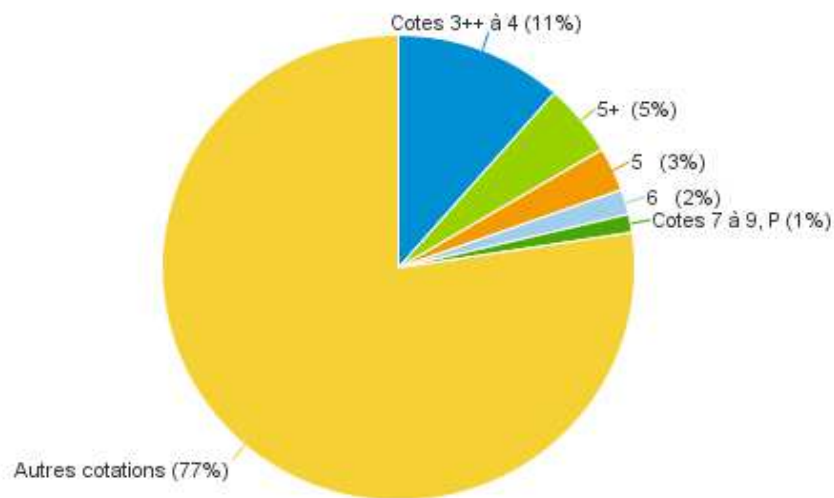


AUVERGNE RHONE-ALPES
SUIVI BANQUE DE FRANCE DES ENTITES BENEFICIANT DU PGE AU 07 MAI 2020
 (encours en milliards d'€)

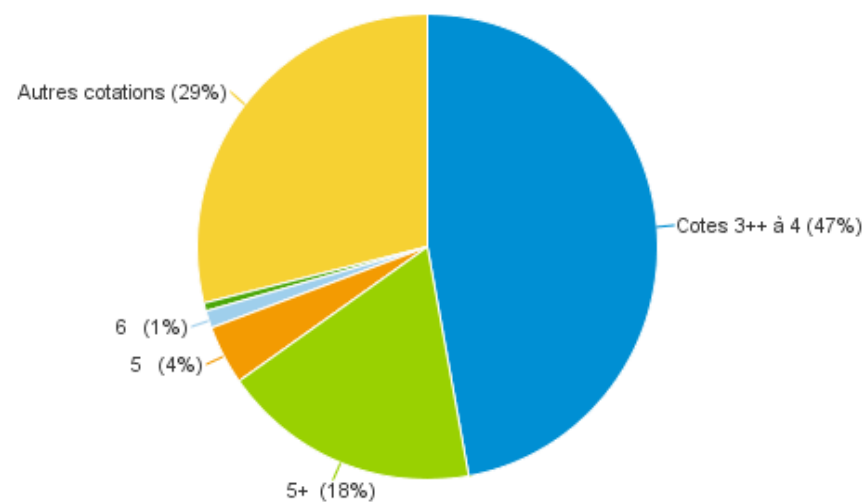
Ventilation par cote de crédit

| Cote de crédit | Nombre de bénéficiaires | | Montants accordés | |
|------------------|-------------------------|--------------------|-------------------|--------------------|
| | Nombre | Part dans le total | Encours | Part dans le total |
| Cotes 3++ à 4 | 5 679 | 11,49% | 3,752 | 47,13% |
| 5+ | 2 484 | 5,02% | 1,442 | 18,11% |
| 5 | 1 515 | 3,06% | 0,328 | 4,11% |
| 6 | 855 | 1,73% | 0,095 | 1,20% |
| Cotes 7 à 9, P | 625 | 1,26% | 0,046 | 0,57% |
| Autres cotations | 38 284 | 77,43% | 2,299 | 28,88% |
| Totaux | 49 442 | 100,00% | 7,961 | 100,00% |

Nombre d'entités bénéficiant du PGE
 Suivi Banque de France au 07/05/2020



Montants accordés
 Suivi Banque de France au 07/05/2020



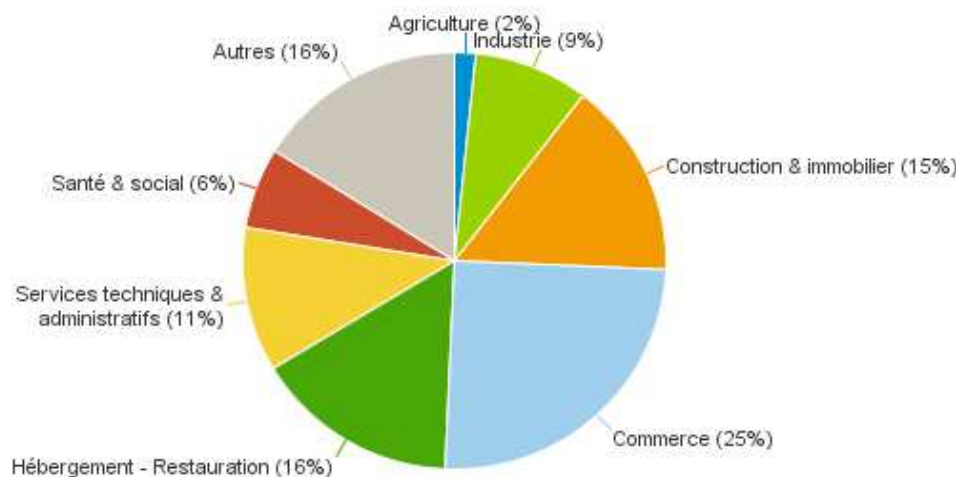
AUVERGNE RHONE-ALPES
SUIVI BANQUE DE FRANCE DES ENTITES BENEFICIANT DU PGE AU 07 MAI 2020
(encours en milliards d'€)

Ventilation par secteur d'activité

| Secteur d'activité | Nombre de bénéficiaires | | Montants accordés | |
|--|-------------------------|--------------------|-------------------|--------------------|
| | Nombre | Part dans le total | Encours | Part dans le total |
| AGRICULTURE SYLVICULTURE ET PECHE | 804 | 1,63% | 0,050 | 0,63% |
| INDUSTRIES EXTRACTIVES | ND | ND | ND | ND |
| INDUSTRIE MANUFACTURIERE | 4 219 | 8,53% | 1,583 | 19,88% |
| PROD DISTRIBUTION D ELECTRICITE GAZ VAPEUR D AIF | 14 | 0,03% | 0,002 | 0,02% |
| PROD DISTRIB D EAU ASSAINISSEMENT GESTIONS DEC | 104 | 0,21% | 0,032 | 0,41% |
| CONSTRUCTION | 6 535 | 13,22% | 0,829 | 10,42% |
| COMMERCE REPARATION D AUTOMOBILES ET DE MOTOC | 12 374 | 25,03% | 2,561 | 32,17% |
| TRANSPORTS ET ENTREPOSAGE | 1 106 | 2,24% | 0,239 | 3,00% |
| HEBERGEMENT ET RESTAURATION | 7 744 | 15,66% | 0,594 | 7,46% |
| INFORMATION ET COMMUNICATION | 772 | 1,56% | 0,203 | 2,55% |
| ACTIVITES FINANCIERES ET D ASSURANCE | 703 | 1,42% | 0,431 | 5,42% |
| ACTIVITES IMMOBILIERES | 1 005 | 2,03% | 0,083 | 1,04% |
| ACTIVITES SPECIALISEES SCIENTIFIQUES ET TECHNIQU | 3 956 | 8,00% | 0,712 | 8,94% |
| ACTIVITES DE SERVICES ADMINISTRATIFS ET DE SOUTI | 1 582 | 3,20% | 0,202 | 2,53% |
| ADMINISTRATION PUBLIQUE | ND | ND | ND | ND |
| ENSEIGNEMENT | 927 | 1,87% | 0,051 | 0,64% |
| SANTE HUMAINE ET ACTION SOCIALE | 3 096 | 6,26% | 0,193 | 2,43% |
| ARTS SPECTACLES ET ACTIVITES RECREATIVES | 817 | 1,65% | 0,086 | 1,08% |
| AUTRES ACTIVITES DE SERVICES | 3 353 | 6,78% | 0,091 | 1,14% |
| APE NON RENSEIGNE | 317 | 0,64% | 0,017 | 0,22% |
| Totaux | 49 442 | 100,00% | 7,961 | 100,00% |

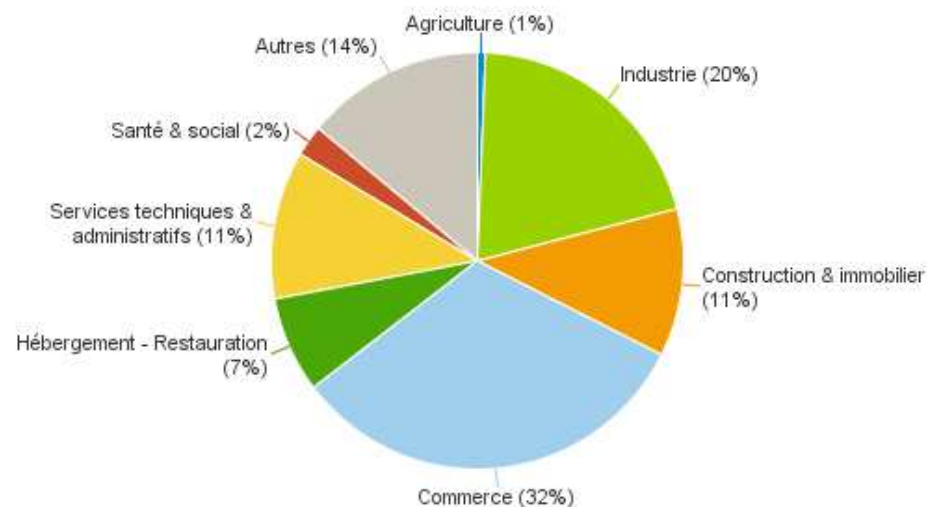
AUVERGNE RHONE-ALPES
SUIVI BANQUE DE FRANCE DES ENTITES BENEFICIANT DU PGE AU 07 MAI 2020
 (encours en milliards d'€)

Nombre d'entités bénéficiant du PGE
 Suivi Banque de France au 07/05/2020



Agriculture : section A
 Industrie : sections B, C, D, E
 Construction & Immobilier : sections F, L
 Commerce : section G

Montants accordés
 Suivi Banque de France au 07/05/2020



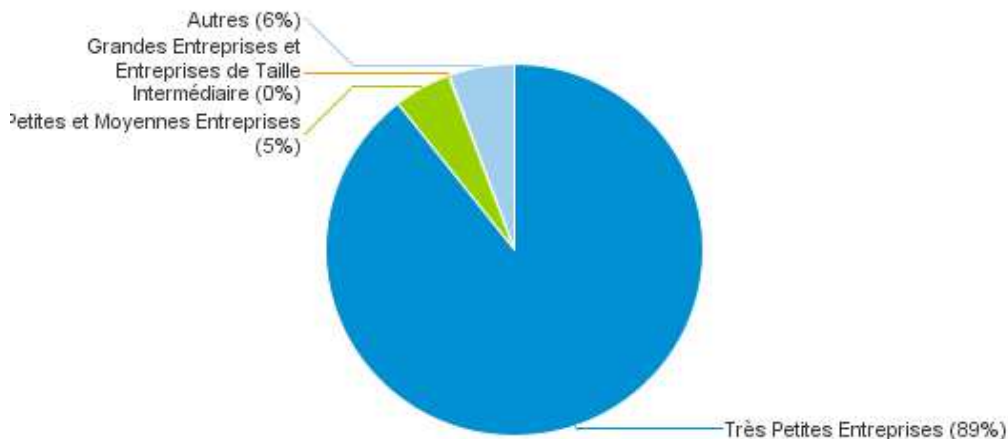
Hébergement - Restauration : section I
 Services techniques & administratifs : sections M, N
 Santé & social : section Q
 Autres : sections H, K, J, O, P, R, S, T, U

BOURGOGNE FRANCHE-COMTE
SUIVI BANQUE DE FRANCE DES ENTITES BENEFICIANT DU PGE AU 07 MAI 2020
(encours en milliards d'€)

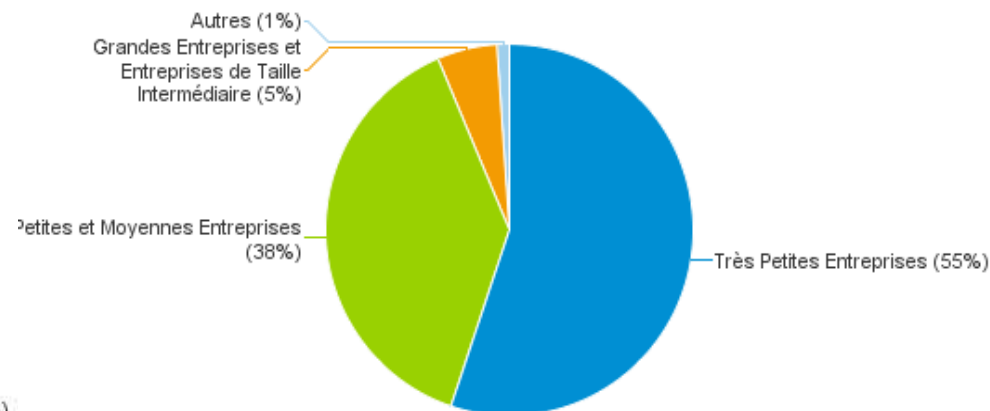
Ventilation par taille d'entité

| Taille | Nombre de bénéficiaires | | Montants accordés | | Seuils appliqués pour définir la taille du bénéficiaire | | | |
|-------------------------------------|-------------------------|--------------------|-------------------|--------------------|---|-----------|---------------------|--------------------|
| | Nombre | Part dans le total | Encours | Part dans le total | Critères | Effectifs | Chiffre d'affaires | Total du bilan |
| Grandes Entreprises | | | | | Très Petites Entreprises | < 10 | < 2 millions d'€ | < 2 millions d'€ |
| Entreprises de Taille Intermédiaire | 12 | 0,08% | 0,107 | 5,26% | Petites et Moyennes Entreprises | < 250 | < 50 millions d'€ | < 43 millions d'€ |
| Petites et Moyennes Entreprises | 766 | 4,90% | 0,779 | 38,49% | Entreprises de Taille Intermédiaire | < 5 000 | < 1,5 milliard d'€ | < 2 milliards d'€ |
| Très Petites Entreprises | 13 967 | 89,40% | 1,117 | 55,15% | Grandes Entreprises | >= 5 000 | >= 1,5 milliard d'€ | >= 2 milliards d'€ |
| Autres | 878 | 5,62% | 0,022 | 1,10% | | | | |
| Totaux | 15 623 | 100,00% | 2,025 | 100,00% | | | | |

**Nombre d'entités bénéficiant du PGE
Suivi Banque de France au 07/05/2020**



**Montants accordés
Suivi Banque de France au 07/05/2020**

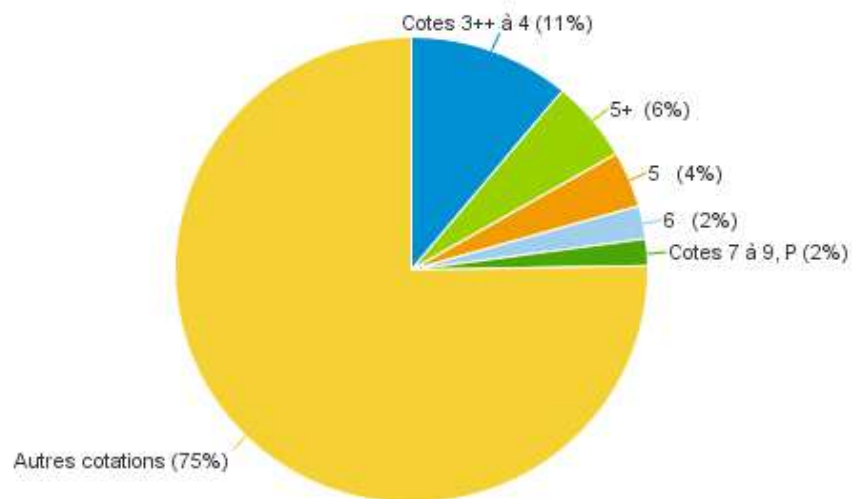


BOURGOGNE FRANCHE-COMTE
SUIVI BANQUE DE FRANCE DES ENTITES BENEFICIANT DU PGE AU 07 MAI 2020
 (encours en milliards d'€)

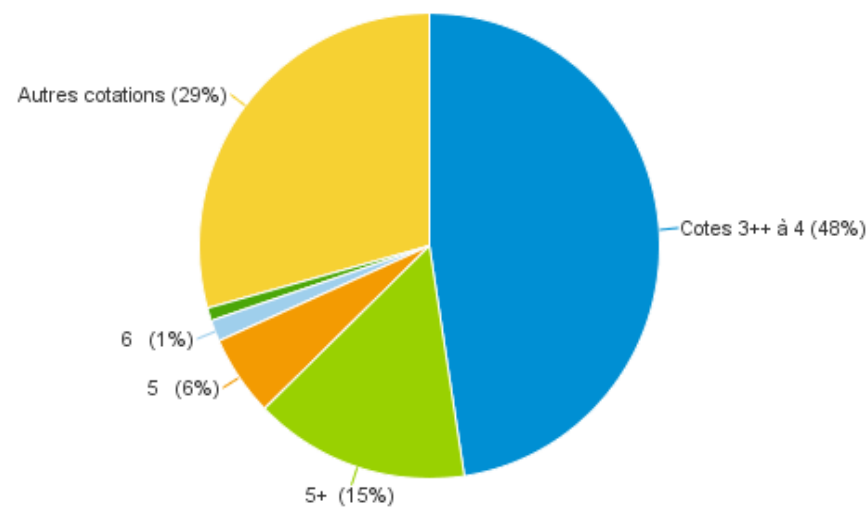
Ventilation par cote de crédit

| Cote de crédit | Nombre de bénéficiaires | | Montants accordés | |
|------------------|-------------------------|--------------------|-------------------|--------------------|
| | Nombre | Part dans le total | Encours | Part dans le total |
| Cotes 3++ à 4 | 1 724 | 11,04% | 0,963 | 47,57% |
| 5+ | 884 | 5,66% | 0,306 | 15,12% |
| 5 | 607 | 3,89% | 0,114 | 5,62% |
| 6 | 358 | 2,29% | 0,030 | 1,47% |
| Cotes 7 à 9, P | 289 | 1,85% | 0,018 | 0,90% |
| Autres cotations | 11 761 | 75,28% | 0,593 | 29,31% |
| Totaux | 15 623 | 100,00% | 2,025 | 100,00% |

Nombre d'entités bénéficiant du PGE
 Suivi Banque de France au 07/05/2020



Montants accordés
 Suivi Banque de France au 07/05/2020



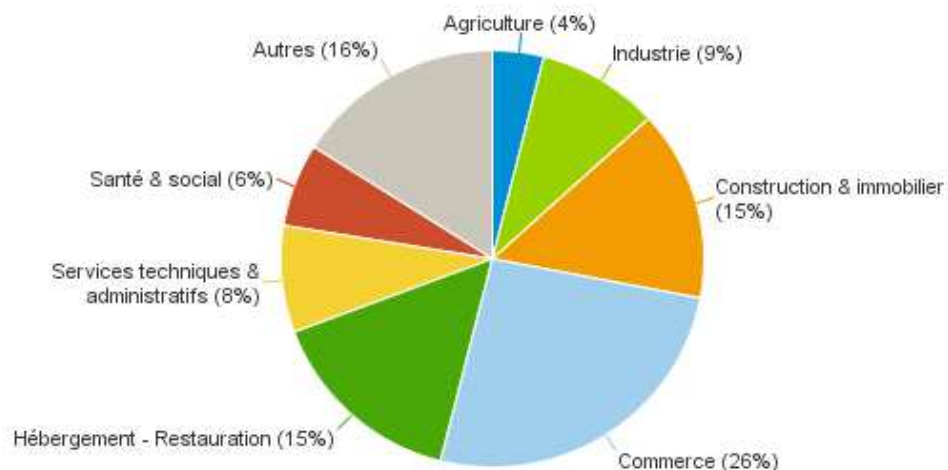
BOURGOGNE FRANCHE-COMTE
SUIVI BANQUE DE FRANCE DES ENTITES BENEFICIANT DU PGE AU 07 MAI 2020
(encours en milliards d'€)

Ventilation par secteur d'activité

| Secteur d'activité | Nombre de bénéficiaires | | Montants accordés | |
|--|-------------------------|--------------------|-------------------|--------------------|
| | Nombre | Part dans le total | Encours | Part dans le total |
| AGRICULTURE SYLVICULTURE ET PECHE | 612 | 3,92% | 0,058 | 2,89% |
| INDUSTRIES EXTRACTIVES | 9 | 0,06% | 0,003 | 0,17% |
| INDUSTRIE MANUFACTURIERE | 1 410 | 9,03% | 0,523 | 25,82% |
| PROD DISTRIBUTION D ELECTRICITE GAZ VAPEUR D AIF | ND | ND | ND | ND |
| PROD DISTRIB D EAU ASSAINISSEMENT GESTIONS DEC | 36 | 0,23% | 0,010 | 0,50% |
| CONSTRUCTION | 2 040 | 13,06% | 0,225 | 11,14% |
| COMMERCE REPARATION D AUTOMOBILES ET DE MOTOC | 4 051 | 25,93% | 0,549 | 27,09% |
| TRANSPORTS ET ENTREPOSAGE | 318 | 2,04% | 0,051 | 2,51% |
| HEBERGEMENT ET RESTAURATION | 2 397 | 15,34% | 0,154 | 7,59% |
| INFORMATION ET COMMUNICATION | 170 | 1,09% | 0,024 | 1,18% |
| ACTIVITES FINANCIERES ET D ASSURANCE | 204 | 1,31% | 0,109 | 5,37% |
| ACTIVITES IMMOBILIERES | 267 | 1,71% | 0,019 | 0,95% |
| ACTIVITES SPECIALISEES SCIENTIFIQUES ET TECHNIQU | 901 | 5,77% | 0,122 | 6,04% |
| ACTIVITES DE SERVICES ADMINISTRATIFS ET DE SOUTI | 392 | 2,51% | 0,047 | 2,33% |
| ADMINISTRATION PUBLIQUE | ND | ND | ND | ND |
| ENSEIGNEMENT | 240 | 1,54% | 0,014 | 0,71% |
| SANTE HUMAINE ET ACTION SOCIALE | 1 007 | 6,45% | 0,056 | 2,77% |
| ARTS SPECTACLES ET ACTIVITES RECREATIVES | 247 | 1,58% | 0,025 | 1,23% |
| AUTRES ACTIVITES DE SERVICES | 1 208 | 7,73% | 0,029 | 1,45% |
| APE NON RENSEIGNE | 109 | 0,70% | 0,005 | 0,24% |
| Totaux | 15 623 | 100,00% | 2,025 | 100,00% |

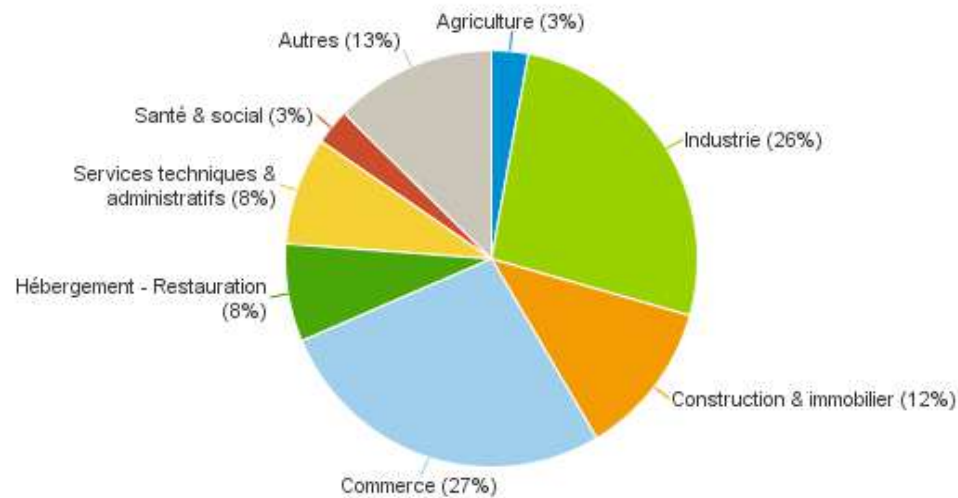
BOURGOGNE FRANCHE-COMTE
SUIVI BANQUE DE FRANCE DES ENTITES BENEFICIANT DU PGE AU 07 MAI 2020
 (encours en milliards d'€)

Nombre d'entités bénéficiant du PGE
 Suivi Banque de France au 07/05/2020



Agriculture : section A
 Industrie : sections B, C, D, E
 Construction & Immobilier : sections F, L
 Commerce : section G

Montants accordés
 Suivi Banque de France au 07/05/2020



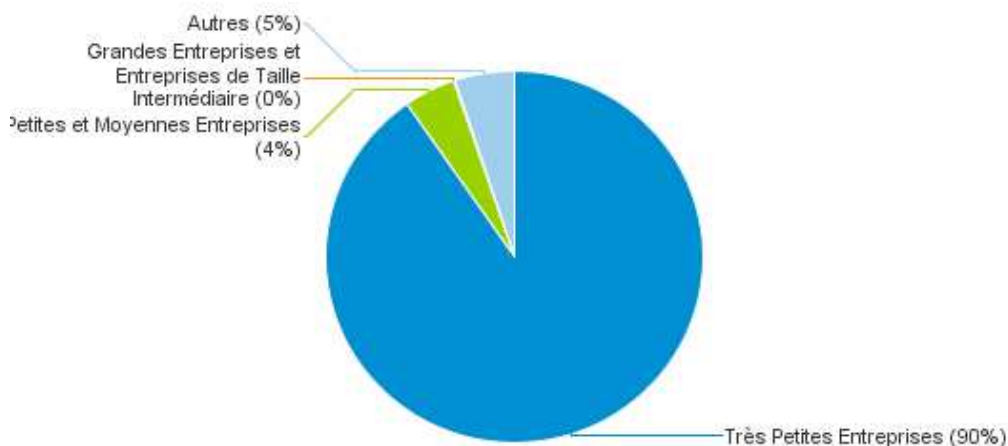
Hébergement - Restauration : section I
 Services techniques & administratifs : sections M, N
 Santé & social : section Q
 Autres : sections H, K, J, O, P, R, S, T, U

BRETAGNE
SUIVI BANQUE DE FRANCE DES ENTITES BENEFICIANT DU PGE AU 07 MAI 2020
(encours en milliards d'€)

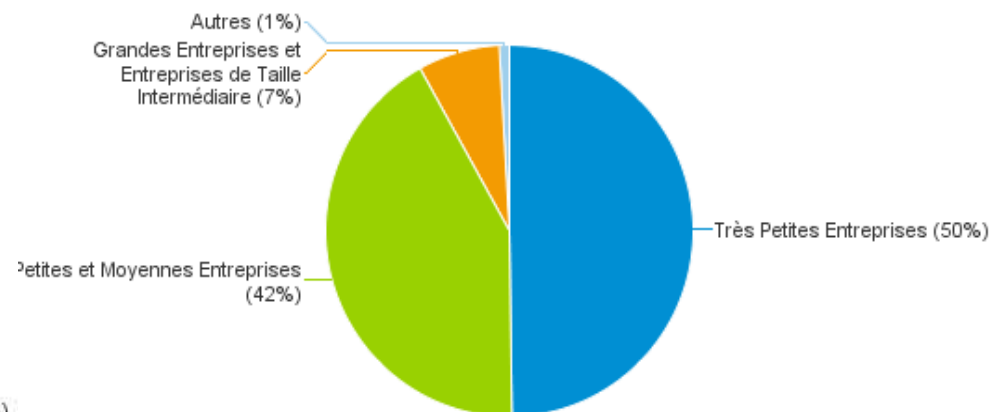
Ventilation par taille d'entité

| Taille | Nombre de bénéficiaires | | Montants accordés | | Seuils appliqués pour définir la taille du bénéficiaire | | | |
|-------------------------------------|-------------------------|--------------------|-------------------|--------------------|---|-----------|---------------------|--------------------|
| | Nombre | Part dans le total | Encours | Part dans le total | Critères | Effectifs | Chiffre d'affaires | Total du bilan |
| Grandes Entreprises | | | | | Très Petites Entreprises | < 10 | < 2 millions d'€ | < 2 millions d'€ |
| Entreprises de Taille Intermédiaire | 19 | 0,12% | 0,165 | 7,19% | Petites et Moyennes Entreprises | < 250 | < 50 millions d'€ | < 43 millions d'€ |
| Petites et Moyennes Entreprises | 714 | 4,41% | 0,967 | 42,13% | Entreprises de Taille Intermédiaire | < 5 000 | < 1,5 milliard d'€ | < 2 milliards d'€ |
| Très Petites Entreprises | 14 617 | 90,35% | 1,143 | 49,79% | Grandes Entreprises | >= 5 000 | >= 1,5 milliard d'€ | >= 2 milliards d'€ |
| Autres | 828 | 5,12% | 0,020 | 0,89% | | | | |
| Totaux | 16 178 | 100,00% | 2,296 | 100,00% | | | | |

**Nombre d'entités bénéficiant du PGE
Suivi Banque de France au 07/05/2020**



**Montants accordés
Suivi Banque de France au 07/05/2020**

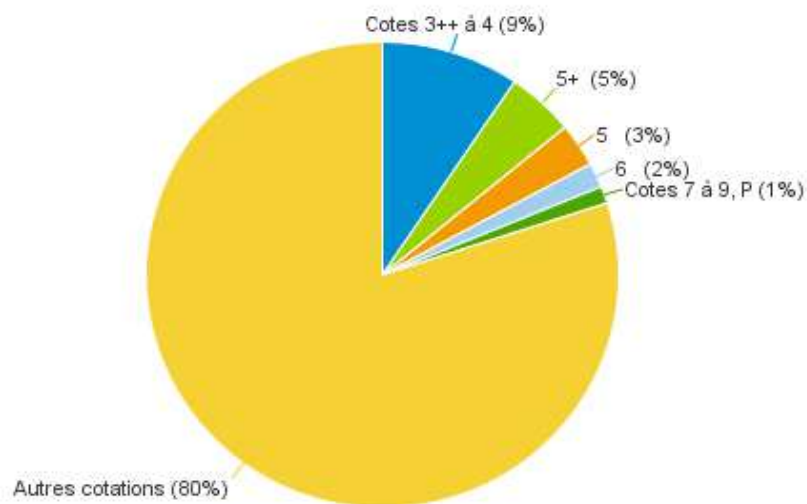


BRETAGNE
SUIVI BANQUE DE FRANCE DES ENTITES BENEFICIANT DU PGE AU 07 MAI 2020
(encours en milliards d'€)

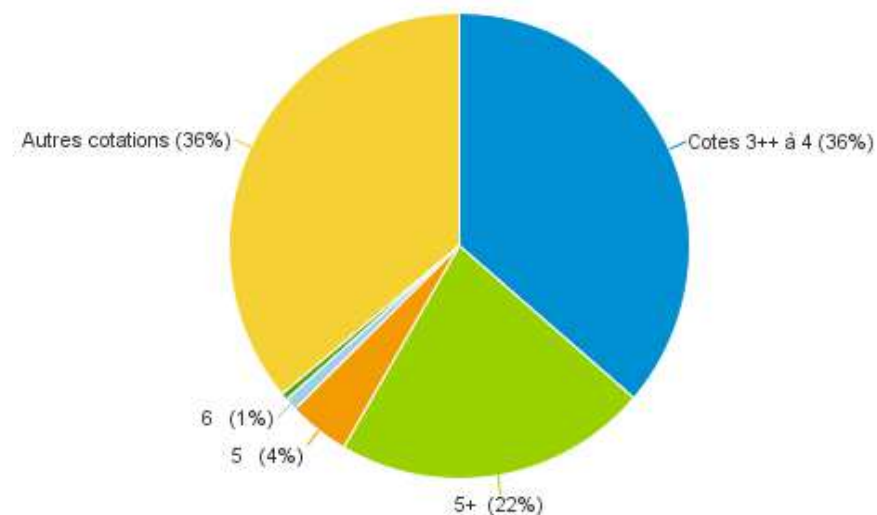
Ventilation par cote de crédit

| Cote de crédit | Nombre de bénéficiaires | | Montants accordés | |
|------------------|-------------------------|--------------------|-------------------|--------------------|
| | Nombre | Part dans le total | Encours | Part dans le total |
| Cotes 3++ à 4 | 1 529 | 9,45% | 0,834 | 36,33% |
| 5+ | 748 | 4,62% | 0,506 | 22,04% |
| 5 | 491 | 3,03% | 0,098 | 4,27% |
| 6 | 277 | 1,71% | 0,020 | 0,88% |
| Cotes 7 à 9, P | 192 | 1,19% | 0,011 | 0,49% |
| Autres cotations | 12 941 | 79,99% | 0,826 | 35,99% |
| Totaux | 16 178 | 100,00% | 2,296 | 100,00% |

Nombre d'entités bénéficiant du PGE
Suivi Banque de France au 07/05/2020



Montants accordés
Suivi Banque de France au 07/05/2020



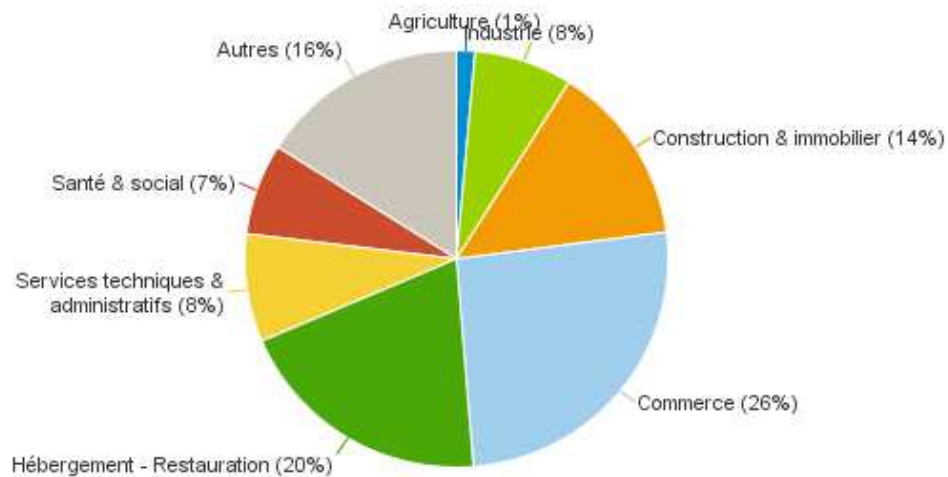
BRETAGNE
SUIVI BANQUE DE FRANCE DES ENTITES BENEFICIANT DU PGE AU 07 MAI 2020
(encours en milliards d'€)

Ventilation par secteur d'activité

| Secteur d'activité | Nombre de bénéficiaires | | Montants accordés | |
|--|-------------------------|--------------------|-------------------|--------------------|
| | Nombre | Part dans le total | Encours | Part dans le total |
| AGRICULTURE SYLVICULTURE ET PECHE | 230 | 1,42% | 0,020 | 0,87% |
| INDUSTRIES EXTRACTIVES | 4 | 0,02% | 0,001 | 0,05% |
| INDUSTRIE MANUFACTURIERE | 1 185 | 7,32% | 0,363 | 15,79% |
| PROD DISTRIBUTION D ELECTRICITE GAZ VAPEUR D AIF | ND | ND | ND | ND |
| PROD DISTRIB D EAU ASSAINISSEMENT GESTIONS DEC | 24 | 0,15% | 0,009 | 0,41% |
| CONSTRUCTION | 1 980 | 12,24% | 0,246 | 10,70% |
| COMMERCE REPARATION D AUTOMOBILES ET DE MOTOC | 4 169 | 25,77% | 0,664 | 28,91% |
| TRANSPORTS ET ENTREPOSAGE | 293 | 1,81% | 0,060 | 2,62% |
| HEBERGEMENT ET RESTAURATION | 3 210 | 19,84% | 0,207 | 9,00% |
| INFORMATION ET COMMUNICATION | 194 | 1,20% | 0,049 | 2,11% |
| ACTIVITES FINANCIERES ET D ASSURANCE | 211 | 1,30% | 0,295 | 12,83% |
| ACTIVITES IMMOBILIERES | 288 | 1,78% | 0,024 | 1,03% |
| ACTIVITES SPECIALISEES SCIENTIFIQUES ET TECHNIQU | 896 | 5,54% | 0,138 | 6,01% |
| ACTIVITES DE SERVICES ADMINISTRATIFS ET DE SOUTI | 455 | 2,81% | 0,064 | 2,77% |
| ADMINISTRATION PUBLIQUE | ND | ND | ND | ND |
| ENSEIGNEMENT | 250 | 1,55% | 0,012 | 0,54% |
| SANTE HUMAINE ET ACTION SOCIALE | 1 147 | 7,09% | 0,054 | 2,37% |
| ARTS SPECTACLES ET ACTIVITES RECREATIVES | 258 | 1,59% | 0,038 | 1,65% |
| AUTRES ACTIVITES DE SERVICES | 1 253 | 7,75% | 0,047 | 2,06% |
| APE NON RENSEIGNE | 128 | 0,79% | 0,006 | 0,27% |
| Totaux | 16 178 | 100,00% | 2,296 | 100,00% |

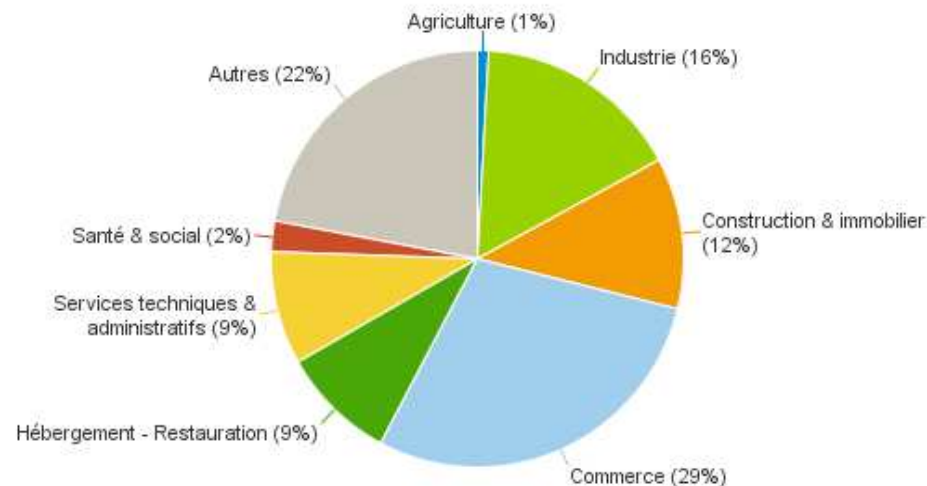
BRETAGNE
SUIVI BANQUE DE FRANCE DES ENTITES BENEFICIANT DU PGE AU 07 MAI 2020
 (encours en milliards d'€)

Nombre d'entités bénéficiant du PGE
 Suivi Banque de France au 07/05/2020



Agriculture : section A
 Industrie : sections B, C, D, E
 Construction & Immobilier : sections F, L
 Commerce : section G

Montants accordés
 Suivi Banque de France au 07/05/2020



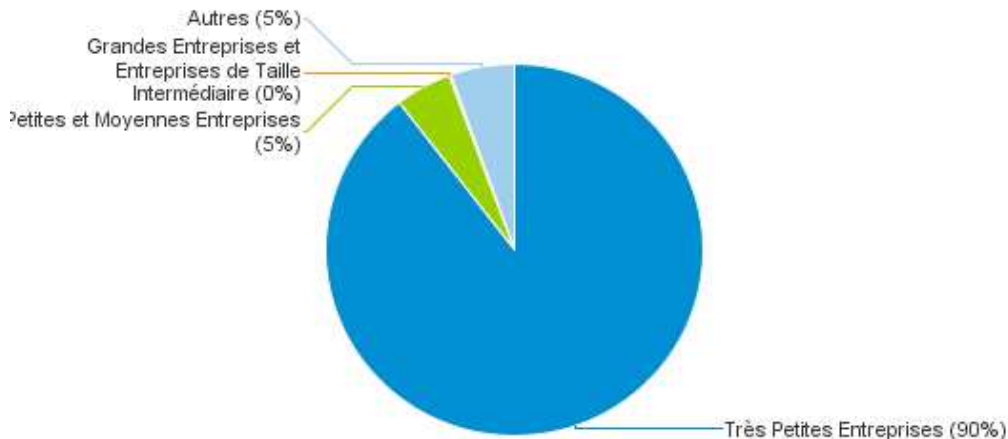
Hébergement - Restauration : section I
 Services techniques & administratifs : sections M, N
 Santé & social : section Q
 Autres : sections H, K, J, O, P, R, S, T, U

CENTRE VAL DE LOIRE
SUIVI BANQUE DE FRANCE DES ENTITES BENEFICIANT DU PGE AU 07 MAI 2020
 (encours en milliards d'€)

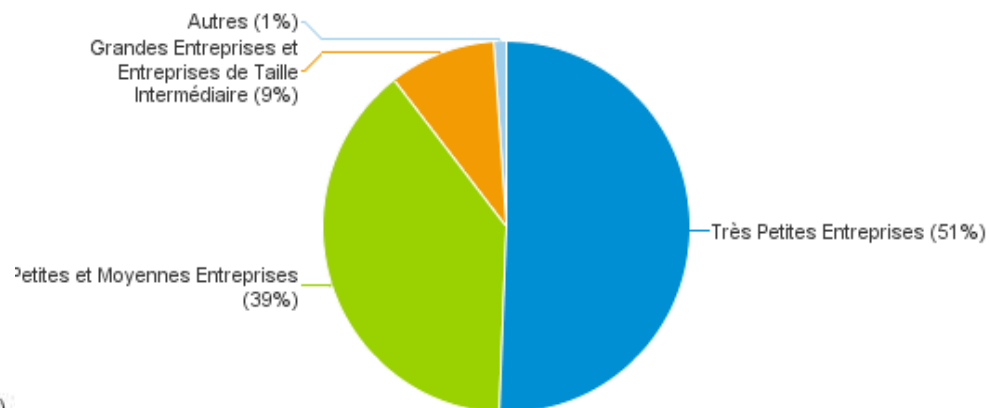
Ventilation par taille d'entité

| Taille | Nombre de bénéficiaires | | Montants accordés | | Seuils appliqués pour définir la taille du bénéficiaire | | | |
|-------------------------------------|-------------------------|--------------------|-------------------|--------------------|---|-----------|---------------------|--------------------|
| | Nombre | Part dans le total | Encours | Part dans le total | Critères | Effectifs | Chiffre d'affaires | Total du bilan |
| Grandes Entreprises | | | | | Très Petites Entreprises | < 10 | < 2 millions d'€ | < 2 millions d'€ |
| Entreprises de Taille Intermédiaire | 22 | 0,18% | 0,158 | 9,38% | Petites et Moyennes Entreprises | < 250 | < 50 millions d'€ | < 43 millions d'€ |
| Petites et Moyennes Entreprises | 597 | 4,81% | 0,653 | 38,89% | Entreprises de Taille Intermédiaire | < 5 000 | < 1,5 milliard d'€ | < 2 milliards d'€ |
| Très Petites Entreprises | 11 110 | 89,54% | 0,850 | 50,62% | Grandes Entreprises | >= 5 000 | >= 1,5 milliard d'€ | >= 2 milliards d'€ |
| Autres | 679 | 5,47% | 0,019 | 1,11% | | | | |
| Totaux | 12 408 | 100,00% | 1,680 | 100,00% | | | | |

**Nombre d'entités bénéficiant du PGE
 Suivi Banque de France au 07/05/2020**



**Montants accordés
 Suivi Banque de France au 07/05/2020**

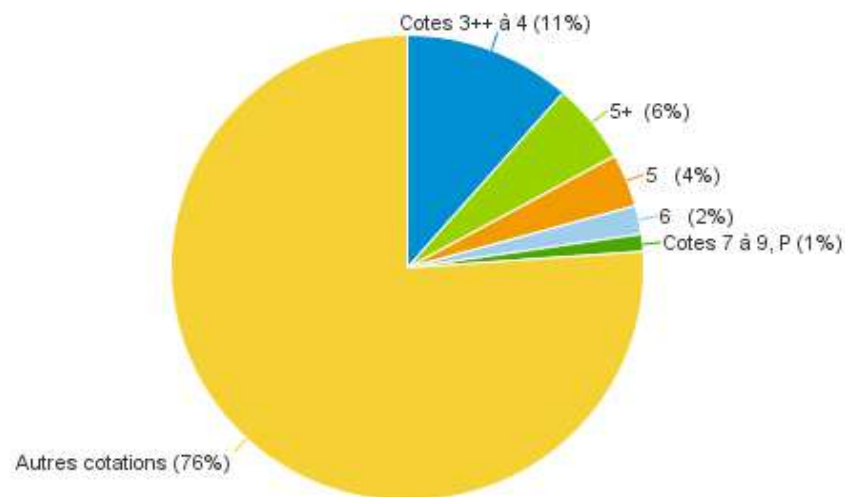


CENTRE VAL DE LOIRE
SUIVI BANQUE DE FRANCE DES ENTITES BENEFICIANT DU PGE AU 07 MAI 2020
(encours en milliards d'€)

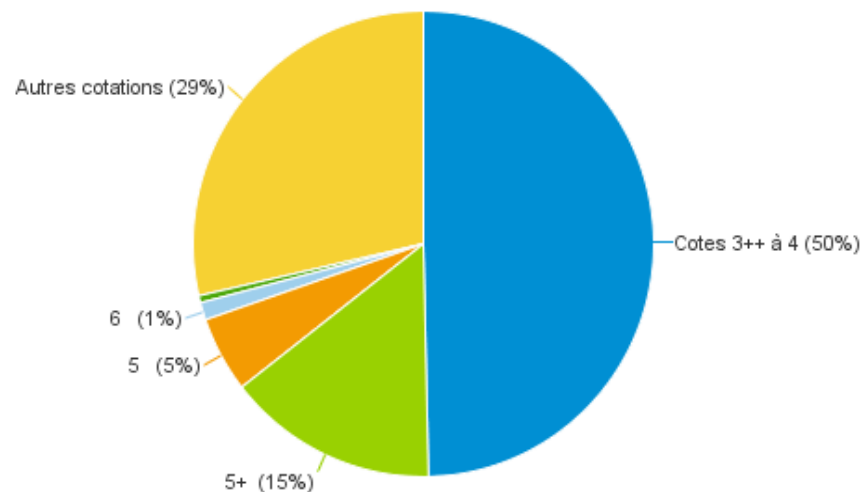
Ventilation par cote de crédit

| Cote de crédit | Nombre de bénéficiaires | | Montants accordés | |
|------------------|-------------------------|--------------------|-------------------|--------------------|
| | Nombre | Part dans le total | Encours | Part dans le total |
| Cotes 3++ à 4 | 1 423 | 11,47% | 0,834 | 49,65% |
| 5+ | 689 | 5,55% | 0,249 | 14,81% |
| 5 | 457 | 3,68% | 0,088 | 5,26% |
| 6 | 246 | 1,98% | 0,020 | 1,21% |
| Cotes 7 à 9, P | 148 | 1,19% | 0,008 | 0,49% |
| Autres cotations | 9 445 | 76,12% | 0,480 | 28,58% |
| Totaux | 12 408 | 100,00% | 1,680 | 100,00% |

Nombre d'entités bénéficiant du PGE
Suivi Banque de France au 07/05/2020



Montants accordés
Suivi Banque de France au 07/05/2020



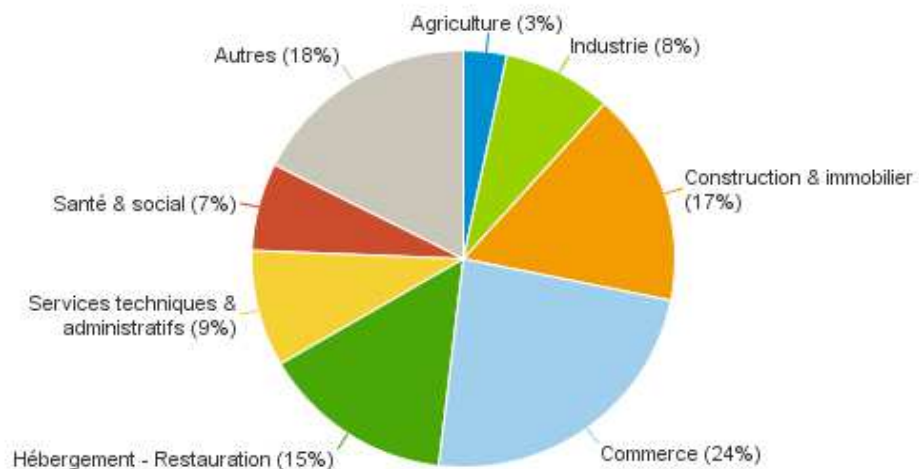
CENTRE VAL DE LOIRE
SUIVI BANQUE DE FRANCE DES ENTITES BENEFICIANT DU PGE AU 07 MAI 2020
(encours en milliards d'€)

Ventilation par secteur d'activité

| Secteur d'activité | Nombre de bénéficiaires | | Montants accordés | |
|--|-------------------------|--------------------|-------------------|--------------------|
| | Nombre | Part dans le total | Encours | Part dans le total |
| AGRICULTURE SYLVICULTURE ET PECHE | 410 | 3,30% | 0,030 | 1,79% |
| INDUSTRIES EXTRACTIVES | 3 | 0,02% | 0,001 | 0,06% |
| INDUSTRIE MANUFACTURIERE | 996 | 8,03% | 0,403 | 23,96% |
| PROD DISTRIBUTION D ELECTRICITE GAZ VAPEUR D AIF | ND | ND | ND | ND |
| PROD DISTRIB D EAU ASSAINISSEMENT GESTIONS DEC | 31 | 0,25% | 0,016 | 0,98% |
| CONSTRUCTION | 1 842 | 14,85% | 0,202 | 12,00% |
| COMMERCE REPARATION D AUTOMOBILES ET DE MOTOC | 2 936 | 23,66% | 0,444 | 26,41% |
| TRANSPORTS ET ENTREPOSAGE | 310 | 2,50% | 0,046 | 2,72% |
| HEBERGEMENT ET RESTAURATION | 1 829 | 14,74% | 0,110 | 6,55% |
| INFORMATION ET COMMUNICATION | 150 | 1,21% | 0,026 | 1,54% |
| ACTIVITES FINANCIERES ET D ASSURANCE | 163 | 1,31% | 0,105 | 6,26% |
| ACTIVITES IMMOBILIERES | 214 | 1,72% | 0,012 | 0,70% |
| ACTIVITES SPECIALISEES SCIENTIFIQUES ET TECHNIQU | 760 | 6,13% | 0,111 | 6,61% |
| ACTIVITES DE SERVICES ADMINISTRATIFS ET DE SOUTI | 361 | 2,91% | 0,048 | 2,86% |
| ADMINISTRATION PUBLIQUE | ND | ND | ND | ND |
| ENSEIGNEMENT | 212 | 1,71% | 0,012 | 0,70% |
| SANTE HUMAINE ET ACTION SOCIALE | 846 | 6,82% | 0,050 | 3,00% |
| ARTS SPECTACLES ET ACTIVITES RECREATIVES | 248 | 2,00% | 0,035 | 2,06% |
| AUTRES ACTIVITES DE SERVICES | 1 012 | 8,16% | 0,022 | 1,31% |
| APE NON RENSEIGNE | 80 | 0,64% | 0,003 | 0,20% |
| Totaux | 12 408 | 100,00% | 1,680 | 100,00% |

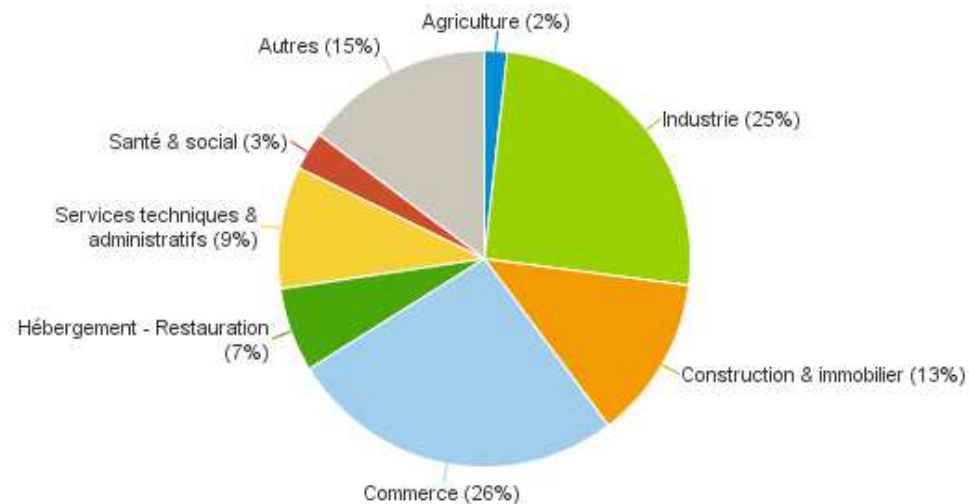
CENTRE VAL DE LOIRE
SUIVI BANQUE DE FRANCE DES ENTITES BENEFICIANT DU PGE AU 07 MAI 2020
 (encours en milliards d'€)

Nombre d'entités bénéficiant du PGE
 Suivi Banque de France au 07/05/2020



Agriculture : section A
 Industrie : sections B, C, D, E
 Construction & Immobilier : sections F, L
 Commerce : section G

Montants accordés
 Suivi Banque de France au 07/05/2020



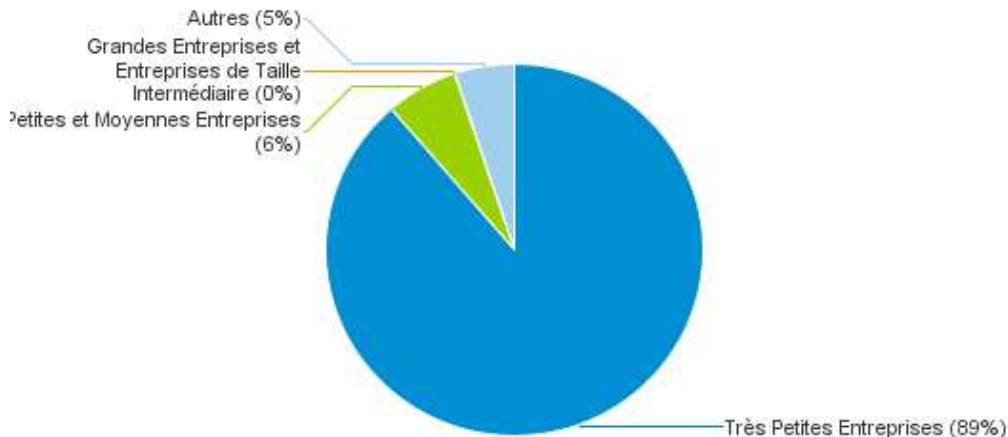
Hébergement - Restauration : section I
 Services techniques & administratifs : sections M, N
 Santé & social : section Q
 Autres : sections H, K, J, O, P, R, S, T, U

CORSE
SUIVI BANQUE DE FRANCE DES ENTITES BENEFICIANT DU PGE AU 07 MAI 2020
 (encours en milliards d'€)

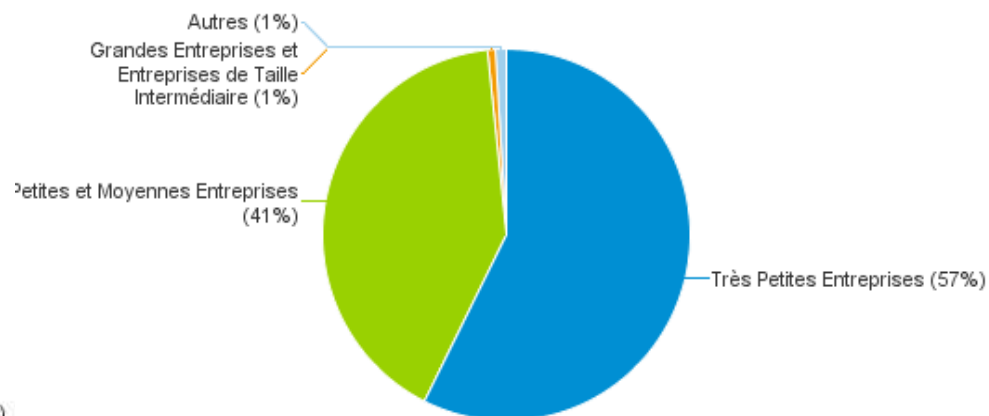
Ventilation par taille d'entité

| Taille | Nombre de bénéficiaires | | Montants accordés | | Seuils appliqués pour définir la taille du bénéficiaire | | | |
|-------------------------------------|-------------------------|--------------------|-------------------|--------------------|---|-----------|---------------------|--------------------|
| | Nombre | Part dans le total | Encours | Part dans le total | Critères | Effectifs | Chiffre d'affaires | Total du bilan |
| Grandes Entreprises | | | | | Très Petites Entreprises | < 10 | < 2 millions d'€ | < 2 millions d'€ |
| Entreprises de Taille Intermédiaire | nd | nd | nd | nd | Petites et Moyennes Entreprises | < 250 | < 50 millions d'€ | < 43 millions d'€ |
| Petites et Moyennes Entreprises | 222 | 6,16% | 0,214 | 40,99% | Entreprises de Taille Intermédiaire | < 5 000 | < 1,5 milliard d'€ | < 2 milliards d'€ |
| Très Petites Entreprises | 3 197 | 88,68% | 0,299 | 57,36% | Grandes Entreprises | >= 5 000 | >= 1,5 milliard d'€ | >= 2 milliards d'€ |
| Autres | nd | nd | nd | nd | | | | |
| Totaux | 3 605 | 100,00% | 0,522 | 100,00% | | | | |

**Nombre d'entités bénéficiant du PGE
Suivi Banque de France au 07/05/2020**



**Montants accordés
Suivi Banque de France au 07/05/2020**

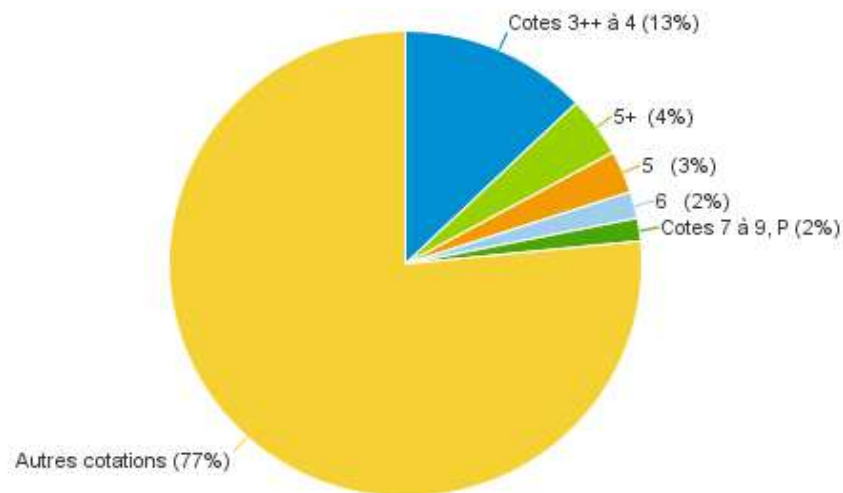


CORSE
SUIVI BANQUE DE FRANCE DES ENTITES BENEFICIANT DU PGE AU 07 MAI 2020
 (encours en milliards d'€)

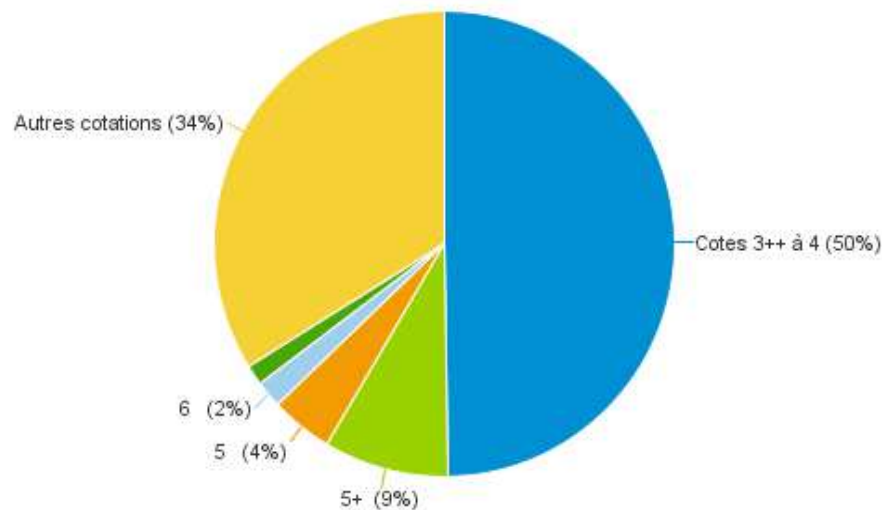
Ventilation par cote de crédit

| Cote de crédit | Nombre de bénéficiaires | | Montants accordés | |
|------------------|-------------------------|--------------------|-------------------|--------------------|
| | Nombre | Part dans le total | Encours | Part dans le total |
| Cotes 3++ à 4 | 464 | 12,87% | 0,260 | 49,75% |
| 5+ | 151 | 4,19% | 0,046 | 8,76% |
| 5 | 106 | 2,94% | 0,023 | 4,37% |
| 6 | 67 | 1,86% | 0,010 | 1,88% |
| Cotes 7 à 9, P | 57 | 1,58% | 0,007 | 1,41% |
| Autres cotations | 2 760 | 76,56% | 0,177 | 33,83% |
| Totaux | 3 605 | 100,00% | 0,522 | 100,00% |

Nombre d'entités bénéficiant du PGE
 Suivi Banque de France au 07/05/2020



Montants accordés
 Suivi Banque de France au 07/05/2020



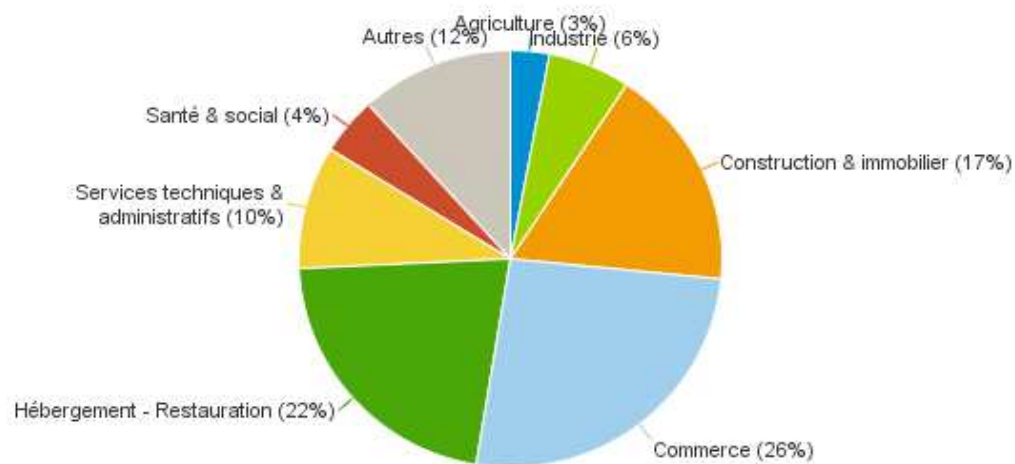
CORSE
SUIVI BANQUE DE FRANCE DES ENTITES BENEFICIANT DU PGE AU 07 MAI 2020
(encours en milliards d'€)

Ventilation par secteur d'activité

| Secteur d'activité | Nombre de bénéficiaires | | Montants accordés | |
|--|-------------------------|--------------------|-------------------|--------------------|
| | Nombre | Part dans le total | Encours | Part dans le total |
| AGRICULTURE SYLVICULTURE ET PECHE | 107 | 2,97% | 0,012 | 2,25% |
| INDUSTRIE MANUFACTURIERE | 215 | 5,96% | 0,044 | 8,45% |
| PROD DISTRIBUTION D ELECTRICITE GAZ VAPEUR D AIF | ND | ND | ND | ND |
| PROD DISTRIB D EAU ASSAINISSEMENT GESTIONS DEC | ND | ND | ND | ND |
| CONSTRUCTION | 521 | 14,45% | 0,074 | 14,09% |
| COMMERCE REPARATION D AUTOMOBILES ET DE MOTOC | 939 | 26,05% | 0,191 | 36,55% |
| TRANSPORTS ET ENTREPOSAGE | 85 | 2,36% | 0,014 | 2,61% |
| HEBERGEMENT ET RESTAURATION | 781 | 21,66% | 0,090 | 17,26% |
| INFORMATION ET COMMUNICATION | 35 | 0,97% | 0,004 | 0,75% |
| ACTIVITES FINANCIERES ET D ASSURANCE | 36 | 1,00% | 0,009 | 1,77% |
| ACTIVITES IMMOBILIERES | 102 | 2,83% | 0,009 | 1,70% |
| ACTIVITES SPECIALISEES SCIENTIFIQUES ET TECHNIQU | 207 | 5,74% | 0,023 | 4,41% |
| ACTIVITES DE SERVICES ADMINISTRATIFS ET DE SOUTI | 137 | 3,80% | 0,017 | 3,21% |
| ENSEIGNEMENT | 29 | 0,80% | 0,001 | 0,25% |
| SANTE HUMAINE ET ACTION SOCIALE | 161 | 4,47% | 0,018 | 3,48% |
| ARTS SPECTACLES ET ACTIVITES RECREATIVES | 56 | 1,55% | 0,005 | 1,04% |
| AUTRES ACTIVITES DE SERVICES | 168 | 4,66% | 0,008 | 1,55% |
| APE NON RENSEIGNE | 14 | 0,39% | 0,001 | 0,16% |
| Totaux | 3 605 | 100,00% | 0,522 | 100,00% |

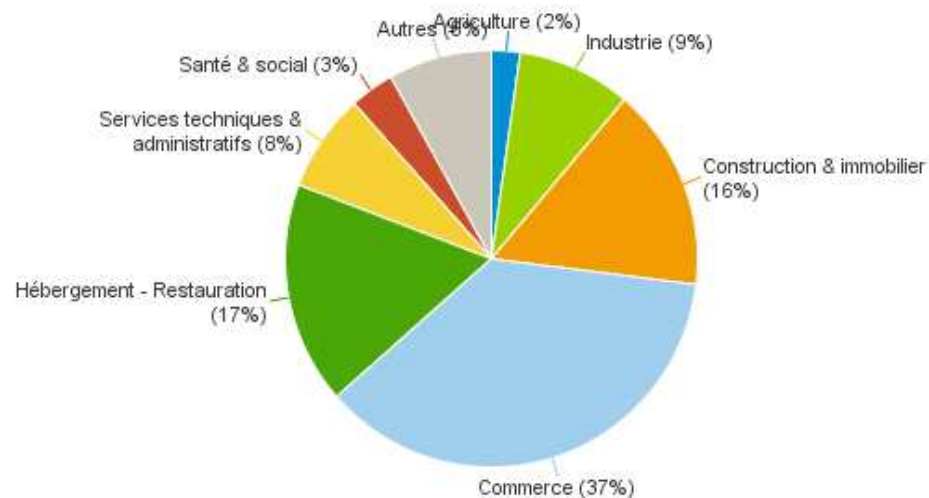
CORSE
SUIVI BANQUE DE FRANCE DES ENTITES BENEFICIANT DU PGE AU 07 MAI 2020
 (encours en milliards d'€)

Nombre d'entités bénéficiant du PGE
 Suivi Banque de France au 07/05/2020



Agriculture : section A
 Industrie : sections B, C, D, E
 Construction & Immobilier : sections F, L
 Commerce : section G

Montants accordés
 Suivi Banque de France au 07/05/2020



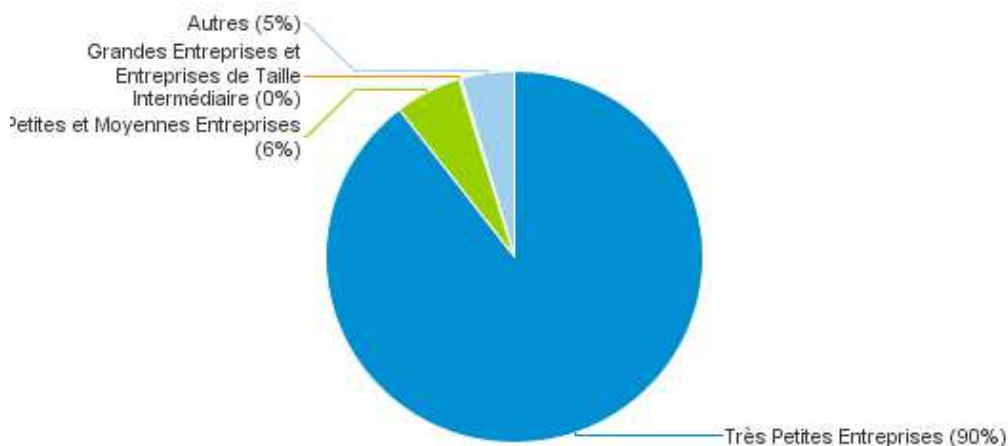
Hébergement - Restauration : section I
 Services techniques & administratifs : sections M, N
 Santé & social : section Q
 Autres : sections H, K, J, O, P, R, S, T, U

GRAND EST
SUIVI BANQUE DE FRANCE DES ENTITES BENEFICIANT DU PGE AU 07 MAI 2020
 (encours en milliards d'€)

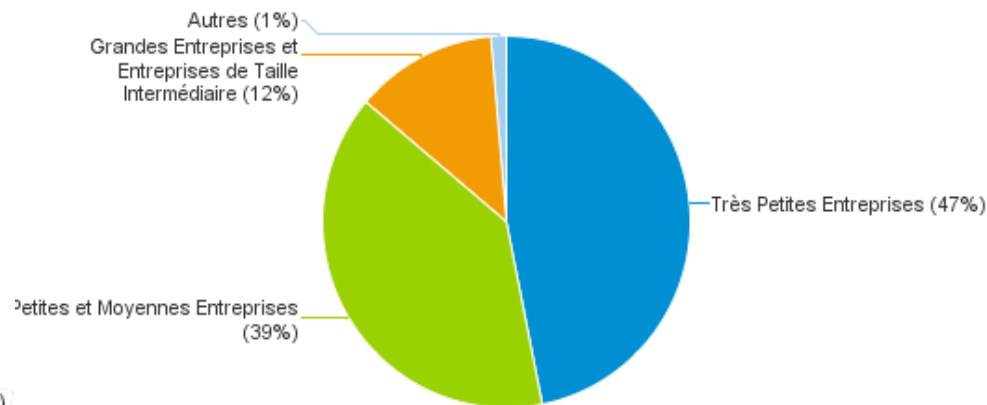
Ventilation par taille d'entité

| Taille | Nombre de bénéficiaires | | Montants accordés | | Seuils appliqués pour définir la taille du bénéficiaire | | | |
|-------------------------------------|-------------------------|--------------------|-------------------|--------------------|---|-----------|---------------------|--------------------|
| | Nombre | Part dans le total | Encours | Part dans le total | Critères | Effectifs | Chiffre d'affaires | Total du bilan |
| Grandes Entreprises | | | | | Très Petites Entreprises | < 10 | < 2 millions d'€ | < 2 millions d'€ |
| Entreprises de Taille Intermédiaire | 50 | 0,19% | 0,556 | 12,49% | Petites et Moyennes Entreprises | < 250 | < 50 millions d'€ | < 43 millions d'€ |
| Petites et Moyennes Entreprises | 1 535 | 5,70% | 1,748 | 39,27% | Entreprises de Taille Intermédiaire | < 5 000 | < 1,5 milliard d'€ | < 2 milliards d'€ |
| Très Petites Entreprises | 24 129 | 89,55% | 2,086 | 46,88% | Grandes Entreprises | >= 5 000 | >= 1,5 milliard d'€ | >= 2 milliards d'€ |
| Autres | 1 231 | 4,57% | 0,060 | 1,35% | | | | |
| Totaux | 26 945 | 100,00% | 4,450 | 100,00% | | | | |

**Nombre d'entités bénéficiant du PGE
 Suivi Banque de France au 07/05/2020**



**Montants accordés
 Suivi Banque de France au 07/05/2020**

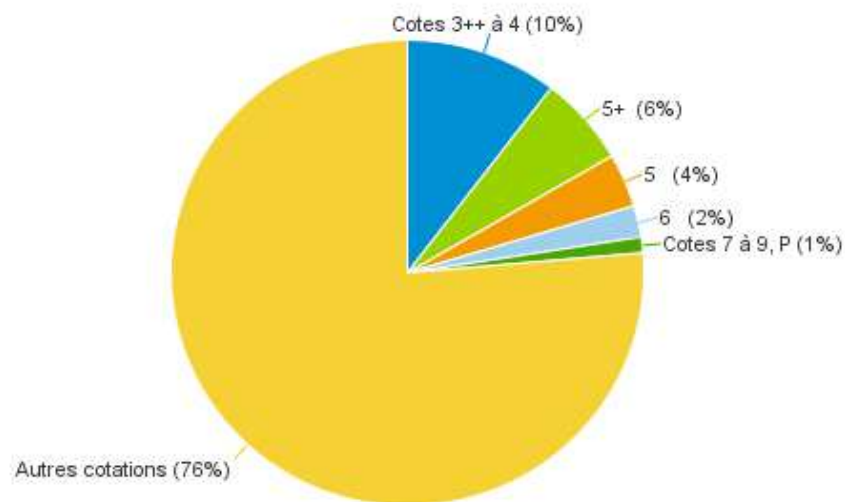


GRAND EST
SUIVI BANQUE DE FRANCE DES ENTITES BENEFICIANT DU PGE AU 07 MAI 2020
 (encours en milliards d'€)

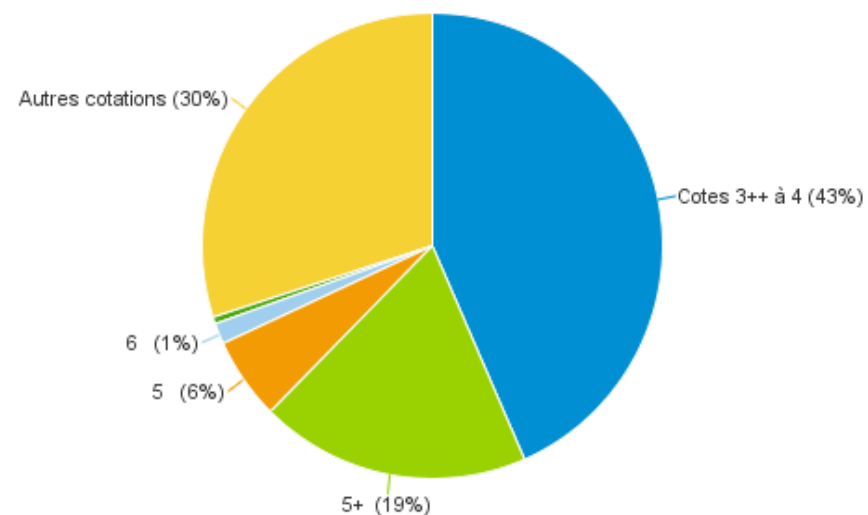
Ventilation par cote de crédit

| Cote de crédit | Nombre de bénéficiaires | | Montants accordés | |
|------------------|-------------------------|--------------------|-------------------|--------------------|
| | Nombre | Part dans le total | Encours | Part dans le total |
| Cotes 3++ à 4 | 2 805 | 10,41% | 1,933 | 43,45% |
| 5+ | 1 678 | 6,23% | 0,843 | 18,96% |
| 5 | 1 004 | 3,73% | 0,254 | 5,72% |
| 6 | 587 | 2,18% | 0,065 | 1,45% |
| Cotes 7 à 9, P | 292 | 1,08% | 0,021 | 0,47% |
| Autres cotations | 20 579 | 76,37% | 1,333 | 29,95% |
| Totaux | 26 945 | 100,00% | 4,450 | 100,00% |

Nombre d'entités bénéficiant du PGE
Suivi Banque de France au 07/05/2020



Montants accordés
Suivi Banque de France au 07/05/2020



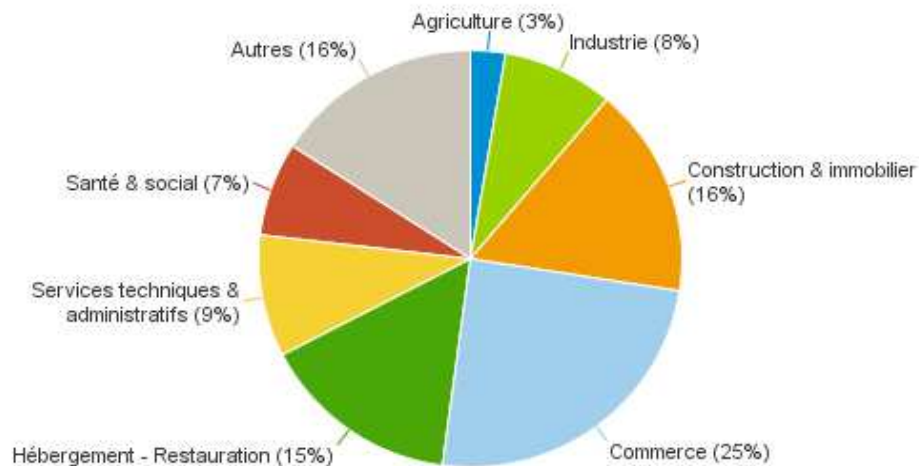
GRAND EST
SUIVI BANQUE DE FRANCE DES ENTITES BENEFICIANT DU PGE AU 07 MAI 2020
(encours en milliards d'€)

Ventilation par secteur d'activité

| Secteur d'activité | Nombre de bénéficiaires | | Montants accordés | |
|--|-------------------------|--------------------|-------------------|--------------------|
| | Nombre | Part dans le total | Encours | Part dans le total |
| AGRICULTURE SYLVICULTURE ET PECHE | 720 | 2,67% | 0,079 | 1,77% |
| INDUSTRIES EXTRACTIVES | 10 | 0,04% | 0,018 | 0,40% |
| INDUSTRIE MANUFACTURIERE | 2 198 | 8,16% | 1,056 | 23,73% |
| PROD DISTRIBUTION D ELECTRICITE GAZ VAPEUR D AIF | ND | ND | ND | ND |
| PROD DISTRIB D EAU ASSAINISSEMENT GESTIONS DEC | 78 | 0,29% | 0,022 | 0,49% |
| CONSTRUCTION | 3 906 | 14,50% | 0,562 | 12,63% |
| COMMERCE REPARATION D AUTOMOBILES ET DE MOTOC | 6 641 | 24,65% | 1,239 | 27,84% |
| TRANSPORTS ET ENTREPOSAGE | 596 | 2,21% | 0,162 | 3,64% |
| HEBERGEMENT ET RESTAURATION | 4 116 | 15,28% | 0,335 | 7,54% |
| INFORMATION ET COMMUNICATION | 321 | 1,19% | 0,043 | 0,96% |
| ACTIVITES FINANCIERES ET D ASSURANCE | 416 | 1,54% | 0,214 | 4,81% |
| ACTIVITES IMMOBILIERES | 484 | 1,80% | 0,046 | 1,03% |
| ACTIVITES SPECIALISEES SCIENTIFIQUES ET TECHNIQU | 1 814 | 6,73% | 0,259 | 5,81% |
| ACTIVITES DE SERVICES ADMINISTRATIFS ET DE SOUTI | 731 | 2,71% | 0,111 | 2,50% |
| ADMINISTRATION PUBLIQUE | ND | ND | ND | ND |
| ENSEIGNEMENT | 464 | 1,72% | 0,031 | 0,69% |
| SANTE HUMAINE ET ACTION SOCIALE | 1 958 | 7,27% | 0,157 | 3,52% |
| ARTS SPECTACLES ET ACTIVITES RECREATIVES | 354 | 1,31% | 0,049 | 1,11% |
| AUTRES ACTIVITES DE SERVICES | 2 025 | 7,52% | 0,060 | 1,34% |
| APE NON RENSEIGNE | 108 | 0,40% | 0,007 | 0,16% |
| Totaux | 26 945 | 100,00% | 4,450 | 100,00% |

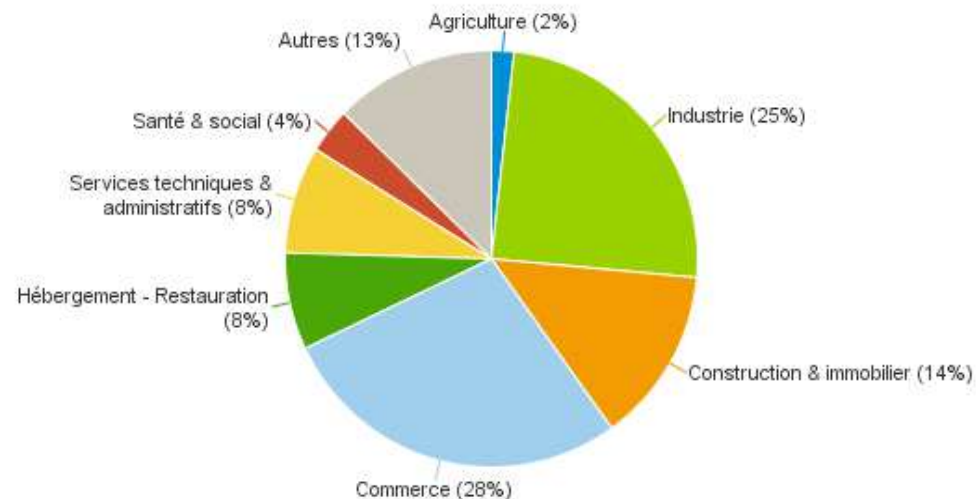
GRAND EST
SUIVI BANQUE DE FRANCE DES ENTITES BENEFICIANT DU PGE AU 07 MAI 2020
(encours en milliards d'€)

Nombre d'entités bénéficiant du PGE
Suivi Banque de France au 07/05/2020



Agriculture : section A
Industrie : sections B, C, D, E
Construction & Immobilier : sections F, L
Commerce : section G

Montants accordés
Suivi Banque de France au 07/05/2020



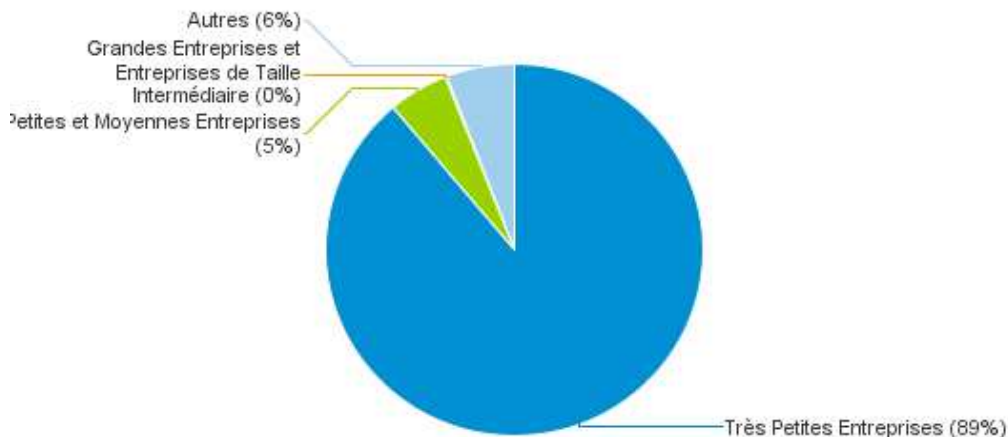
Hébergement - Restauration : section I
Services techniques & administratifs : sections M, N
Santé & social : section Q
Autres : sections H, K, J, O, P, R, S, T, U

HAUTS DE FRANCE
SUIVI BANQUE DE FRANCE DES ENTITES BENEFICIANT DU PGE AU 07 MAI 2020
 (encours en milliards d'€)

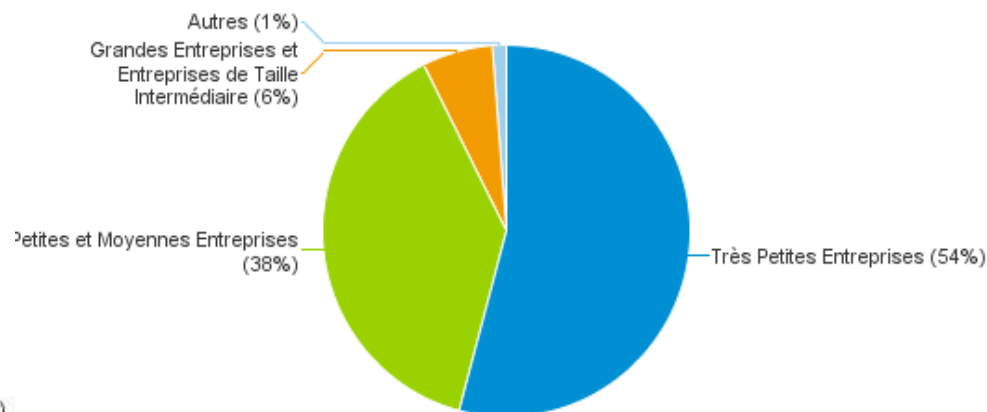
Ventilation par taille d'entité

| Taille | Nombre de bénéficiaires | | Montants accordés | | Seuils appliqués pour définir la taille du bénéficiaire | | | |
|-------------------------------------|-------------------------|--------------------|-------------------|--------------------|---|-----------|---------------------|--------------------|
| | Nombre | Part dans le total | Encours | Part dans le total | Critères | Effectifs | Chiffre d'affaires | Total du bilan |
| Grandes Entreprises | | | | | Très Petites Entreprises | < 10 | < 2 millions d'€ | < 2 millions d'€ |
| Entreprises de Taille Intermédiaire | 29 | 0,12% | 0,219 | 6,21% | Petites et Moyennes Entreprises | < 250 | < 50 millions d'€ | < 43 millions d'€ |
| Petites et Moyennes Entreprises | 1 201 | 5,15% | 1,354 | 38,43% | Entreprises de Taille Intermédiaire | < 5 000 | < 1,5 milliard d'€ | < 2 milliards d'€ |
| Très Petites Entreprises | 20 737 | 88,87% | 1,907 | 54,14% | Grandes Entreprises | >= 5 000 | >= 1,5 milliard d'€ | >= 2 milliards d'€ |
| Autres | 1 367 | 5,86% | 0,043 | 1,23% | | | | |
| Totaux | 23 334 | 100,00% | 3,522 | 100,00% | | | | |

**Nombre d'entités bénéficiant du PGE
Suivi Banque de France au 07/05/2020**



**Montants accordés
Suivi Banque de France au 07/05/2020**

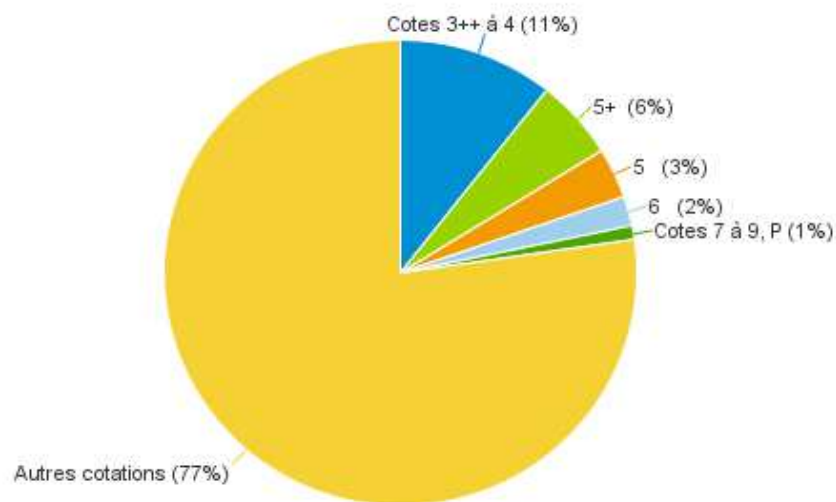


HAUTS DE FRANCE
SUIVI BANQUE DE FRANCE DES ENTITES BENEFICIANT DU PGE AU 07 MAI 2020
(encours en milliards d'€)

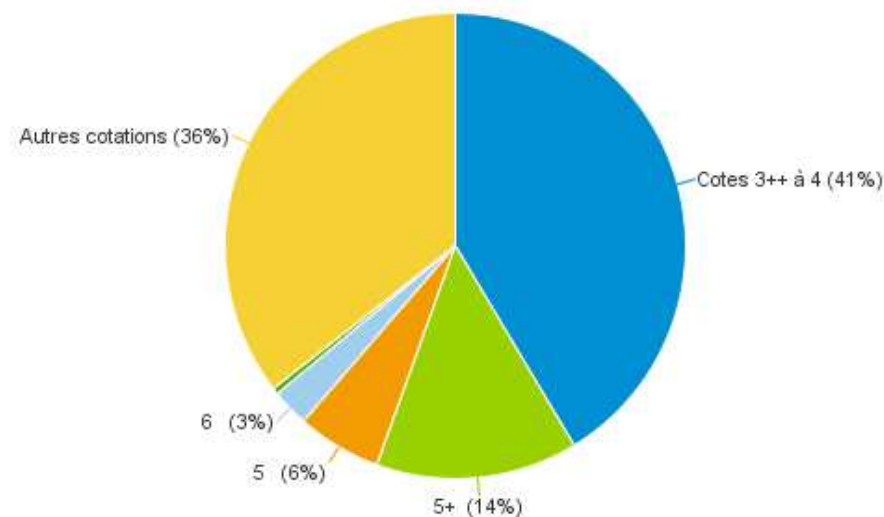
Ventilation par cote de crédit

| Cote de crédit | Nombre de bénéficiaires | | Montants accordés | |
|------------------|-------------------------|--------------------|-------------------|--------------------|
| | Nombre | Part dans le total | Encours | Part dans le total |
| Cotes 3++ à 4 | 2 481 | 10,63% | 1,457 | 41,38% |
| 5+ | 1 301 | 5,58% | 0,499 | 14,16% |
| 5 | 816 | 3,50% | 0,208 | 5,91% |
| 6 | 477 | 2,04% | 0,092 | 2,61% |
| Cotes 7 à 9, P | 223 | 0,96% | 0,015 | 0,43% |
| Autres cotations | 18 036 | 77,29% | 1,251 | 35,51% |
| Totaux | 23 334 | 100,00% | 3,522 | 100,00% |

Nombre d'entités bénéficiant du PGE
Suivi Banque de France au 07/05/2020



Montants accordés
Suivi Banque de France au 07/05/2020



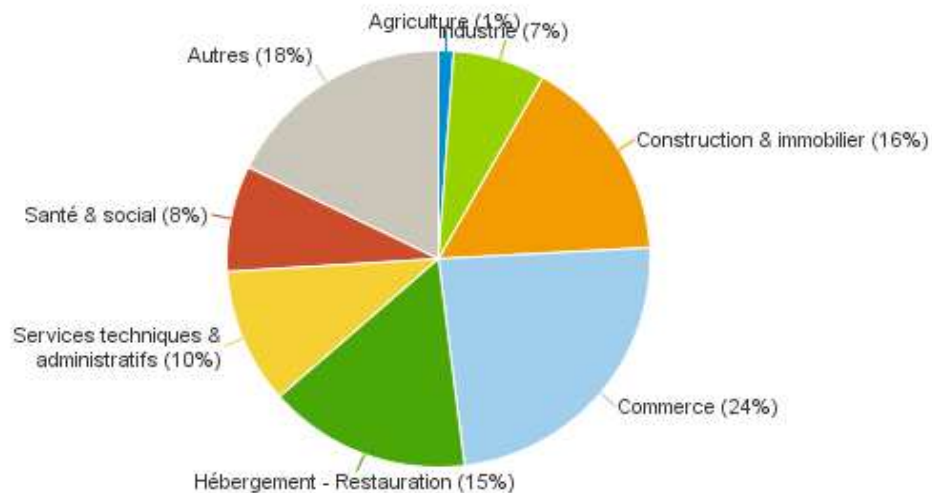
HAUTS DE FRANCE
SUIVI BANQUE DE FRANCE DES ENTITES BENEFICIANT DU PGE AU 07 MAI 2020
(encours en milliards d'€)

Ventilation par secteur d'activité

| Secteur d'activité | Nombre de bénéficiaires | | Montants accordés | |
|--|-------------------------|--------------------|-------------------|--------------------|
| | Nombre | Part dans le total | Encours | Part dans le total |
| AGRICULTURE SYLVICULTURE ET PECHE | 270 | 1,16% | 0,027 | 0,77% |
| INDUSTRIES EXTRACTIVES | 6 | 0,03% | 0,002 | 0,05% |
| INDUSTRIE MANUFACTURIERE | 1 582 | 6,78% | 0,577 | 16,38% |
| PROD DISTRIBUTION D ELECTRICITE GAZ VAPEUR D AIF | ND | ND | ND | ND |
| PROD DISTRIB D EAU ASSAINISSEMENT GESTIONS DEC | 57 | 0,24% | 0,021 | 0,60% |
| CONSTRUCTION | 3 256 | 13,95% | 0,591 | 16,79% |
| COMMERCE REPARATION D AUTOMOBILES ET DE MOTOC | 5 573 | 23,88% | 1,025 | 29,10% |
| TRANSPORTS ET ENTREPOSAGE | 668 | 2,86% | 0,161 | 4,56% |
| HEBERGEMENT ET RESTAURATION | 3 615 | 15,49% | 0,260 | 7,39% |
| INFORMATION ET COMMUNICATION | 372 | 1,59% | 0,084 | 2,38% |
| ACTIVITES FINANCIERES ET D ASSURANCE | 319 | 1,37% | 0,110 | 3,13% |
| ACTIVITES IMMOBILIERES | 459 | 1,97% | 0,045 | 1,28% |
| ACTIVITES SPECIALISEES SCIENTIFIQUES ET TECHNIQU | 1 790 | 7,67% | 0,259 | 7,35% |
| ACTIVITES DE SERVICES ADMINISTRATIFS ET DE SOUTI | 660 | 2,83% | 0,099 | 2,80% |
| ADMINISTRATION PUBLIQUE | ND | ND | ND | ND |
| ENSEIGNEMENT | 464 | 1,99% | 0,037 | 1,04% |
| SANTE HUMAINE ET ACTION SOCIALE | 1 919 | 8,22% | 0,117 | 3,33% |
| ARTS SPECTACLES ET ACTIVITES RECREATIVES | 404 | 1,73% | 0,042 | 1,19% |
| AUTRES ACTIVITES DE SERVICES | 1 805 | 7,74% | 0,055 | 1,55% |
| APE NON RENSEIGNE | 110 | 0,47% | 0,006 | 0,16% |
| Totaux | 23 334 | 100,00% | 3,522 | 100,00% |

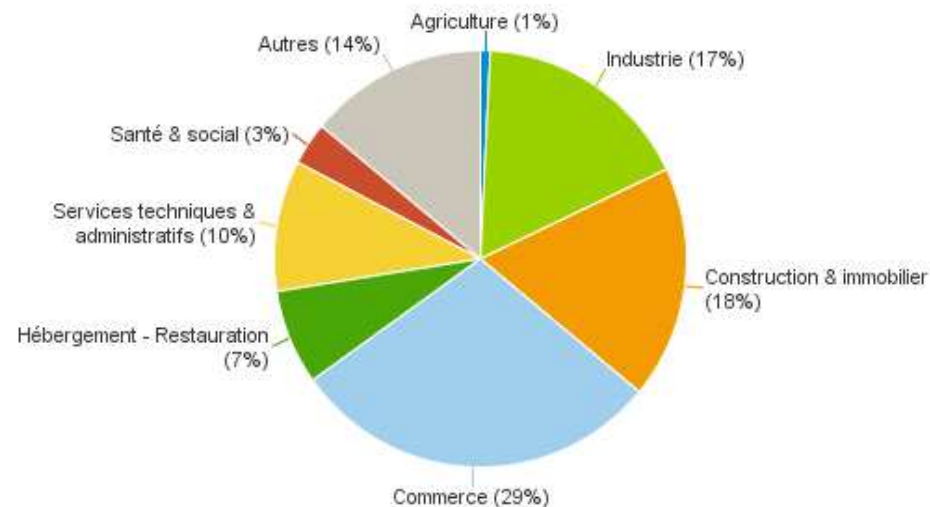
HAUTS DE FRANCE
SUIVI BANQUE DE FRANCE DES ENTITES BENEFICIANT DU PGE AU 07 MAI 2020
 (encours en milliards d'€)

Nombre d'entités bénéficiant du PGE
 Suivi Banque de France au 07/05/2020



Agriculture : section A
 Industrie : sections B, C, D, E
 Construction & Immobilier : sections F, L
 Commerce : section G

Montants accordés
 Suivi Banque de France au 07/05/2020



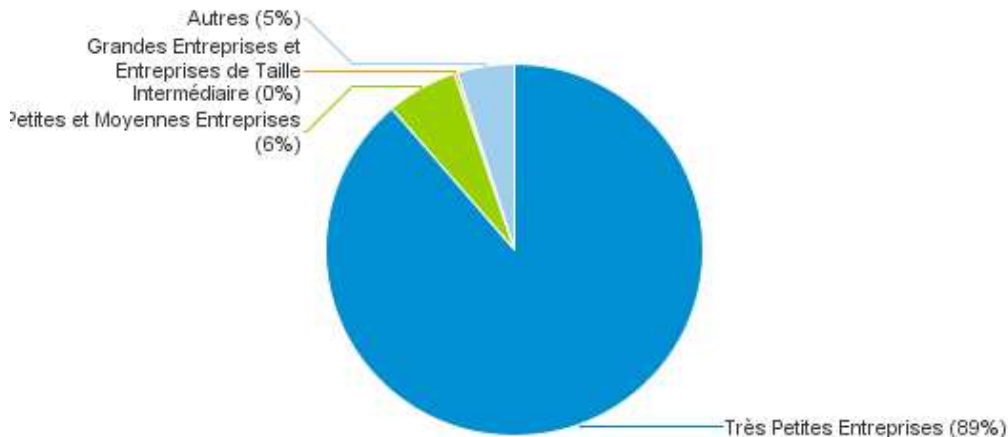
Hébergement - Restauration : section I
 Services techniques & administratifs : sections M, N
 Santé & social : section Q
 Autres : sections H, K, J, O, P, R, S, T, U

ILE-DE-FRANCE
SUIVI BANQUE DE FRANCE DES ENTITES BENEFICIANT DU PGE AU 07 MAI 2020
(encours en milliards d'€)

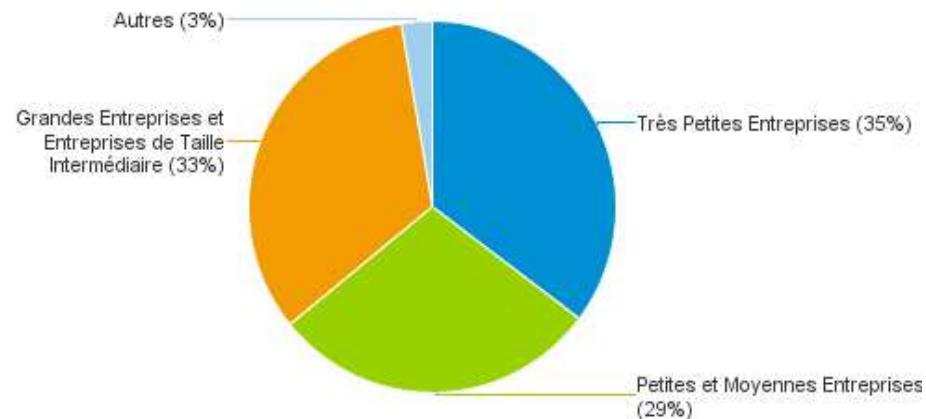
Ventilation par taille d'entité

| Taille | Nombre de bénéficiaires | | Montants accordés | | Seuils appliqués pour définir la taille du bénéficiaire | | | |
|-------------------------------------|-------------------------|--------------------|-------------------|--------------------|---|-----------|---------------------|--------------------|
| | Nombre | Part dans le total | Encours | Part dans le total | Critères | Effectifs | Chiffre d'affaires | Total du bilan |
| Grandes Entreprises | 2 | 0,00% | 4,500 | 20,98% | Très Petites Entreprises | < 10 | < 2 millions d'€ | < 2 millions d'€ |
| Entreprises de Taille Intermédiaire | 201 | 0,28% | 2,617 | 12,20% | Petites et Moyennes Entreprises | < 250 | < 50 millions d'€ | < 43 millions d'€ |
| Petites et Moyennes Entreprises | 4 449 | 6,10% | 6,182 | 28,82% | Entreprises de Taille Intermédiaire | < 5 000 | < 1,5 milliard d'€ | < 2 milliards d'€ |
| Très Petites Entreprises | 64 704 | 88,73% | 7,565 | 35,27% | Grandes Entreprises | >= 5 000 | >= 1,5 milliard d'€ | >= 2 milliards d'€ |
| Autres | 3 566 | 4,89% | 0,584 | 2,72% | | | | |
| Totaux | 72 922 | 100,00% | 21,448 | 100,00% | | | | |

**Nombre d'entités bénéficiant du PGE
Suivi Banque de France au 07/05/2020**



**Montants accordés
Suivi Banque de France au 07/05/2020**

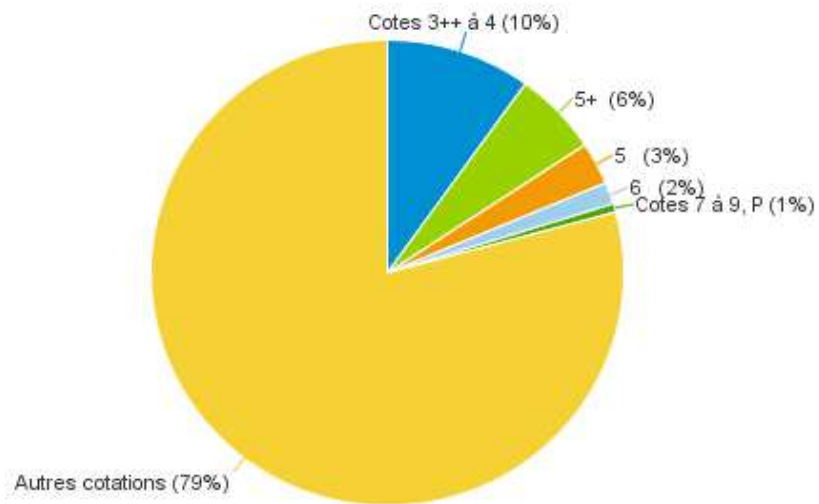


ILE-DE-FRANCE
SUIVI BANQUE DE FRANCE DES ENTITES BENEFICIANT DU PGE AU 07 MAI 2020
 (encours en milliards d'€)

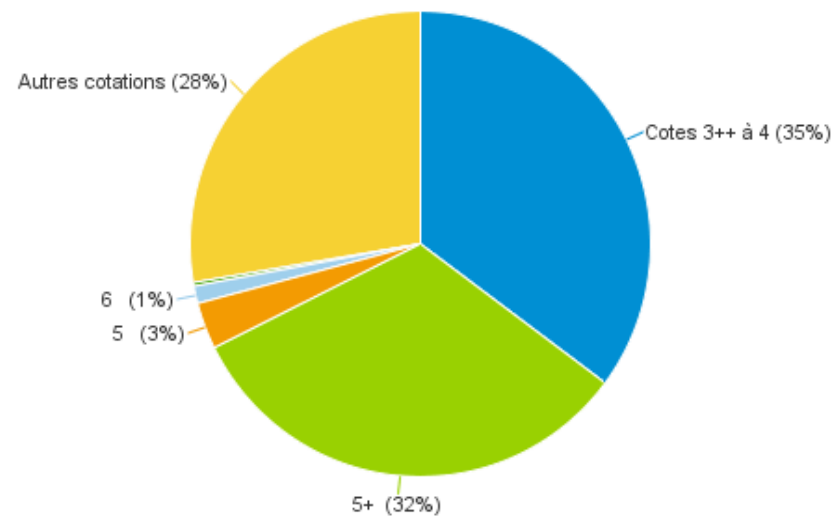
Ventilation par cote de crédit

| Cote de crédit | Nombre de bénéficiaires | | Montants accordés | |
|------------------|-------------------------|--------------------|-------------------|--------------------|
| | Nombre | Part dans le total | Encours | Part dans le total |
| Cotes 3++ à 4 | 7 239 | 9,93% | 7,547 | 35,18% |
| 5+ | 4 243 | 5,82% | 6,959 | 32,45% |
| 5 | 2 152 | 2,95% | 0,698 | 3,25% |
| 6 | 1 104 | 1,51% | 0,257 | 1,20% |
| Cotes 7 à 9, P | 431 | 0,59% | 0,056 | 0,26% |
| Autres cotations | 57 753 | 79,20% | 5,931 | 27,65% |
| Totaux | 72 922 | 100,00% | 21,448 | 100,00% |

**Nombre d'entités bénéficiant du PGE
 Suivi Banque de France au 07/05/2020**



**Montants accordés
 Suivi Banque de France au 07/05/2020**



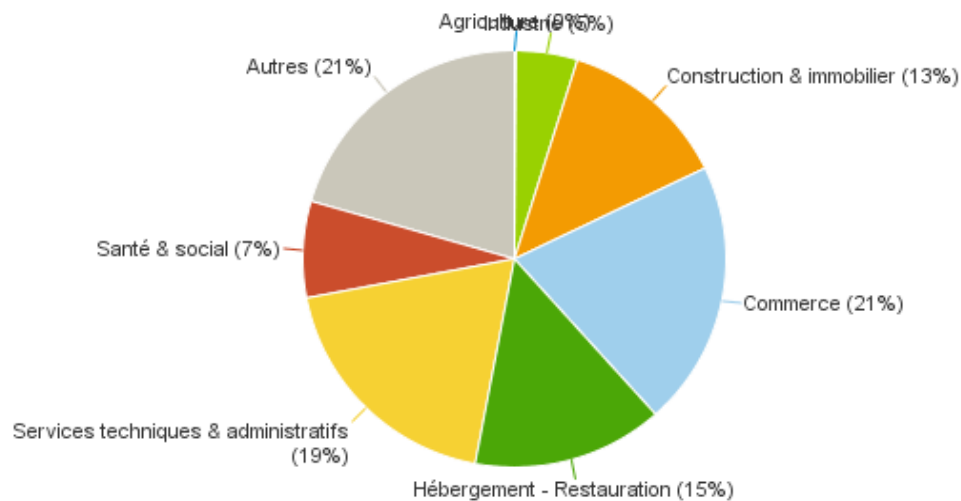
ILE-DE-FRANCE
SUIVI BANQUE DE FRANCE DES ENTITES BENEFICIANT DU PGE AU 07 MAI 2020
(encours en milliards d'€)

Ventilation par secteur d'activité

| Secteur d'activité | Nombre de bénéficiaires | | Montants accordés | |
|--|-------------------------|--------------------|-------------------|--------------------|
| | Nombre | Part dans le total | Encours | Part dans le total |
| AGRICULTURE SYLVICULTURE ET PECHE | 97 | 0,13% | 0,008 | 0,04% |
| INDUSTRIES EXTRACTIVES | 7 | 0,01% | 0,008 | 0,04% |
| INDUSTRIE MANUFACTURIERE | 3 291 | 4,51% | 1,348 | 6,28% |
| PROD DISTRIBUTION D ELECTRICITE GAZ VAPEUR D AIF | 16 | 0,02% | 0,046 | 0,21% |
| PROD DISTRIB D EAU ASSAINISSEMENT GESTIONS DEC | 101 | 0,14% | 0,043 | 0,20% |
| CONSTRUCTION | 7 191 | 9,86% | 1,421 | 6,63% |
| COMMERCE REPARATION D AUTOMOBILES ET DE MOTOC | 14 985 | 20,55% | 5,026 | 23,43% |
| TRANSPORTS ET ENTREPOSAGE | 2 946 | 4,04% | 4,407 | 20,55% |
| HEBERGEMENT ET RESTAURATION | 10 641 | 14,59% | 1,533 | 7,15% |
| INFORMATION ET COMMUNICATION | 3 715 | 5,09% | 1,099 | 5,12% |
| ACTIVITES FINANCIERES ET D ASSURANCE | 1 340 | 1,84% | 1,005 | 4,68% |
| ACTIVITES IMMOBILIERES | 2 302 | 3,16% | 0,312 | 1,45% |
| ACTIVITES SPECIALISEES SCIENTIFIQUES ET TECHNIQU | 10 912 | 14,96% | 2,746 | 12,80% |
| ACTIVITES DE SERVICES ADMINISTRATIFS ET DE SOUTI | 2 955 | 4,05% | 0,991 | 4,62% |
| ADMINISTRATION PUBLIQUE | 4 | 0,01% | 0,001 | 0,00% |
| ENSEIGNEMENT | 1 241 | 1,70% | 0,196 | 0,91% |
| SANTE HUMAINE ET ACTION SOCIALE | 5 451 | 7,48% | 0,483 | 2,25% |
| ARTS SPECTACLES ET ACTIVITES RECREATIVES | 1 254 | 1,72% | 0,534 | 2,49% |
| AUTRES ACTIVITES DE SERVICES | 4 160 | 5,70% | 0,221 | 1,03% |
| APE NON RENSEIGNE | 313 | 0,43% | 0,022 | 0,10% |
| Totaux | 72 922 | 100,00% | 21,448 | 100,00% |

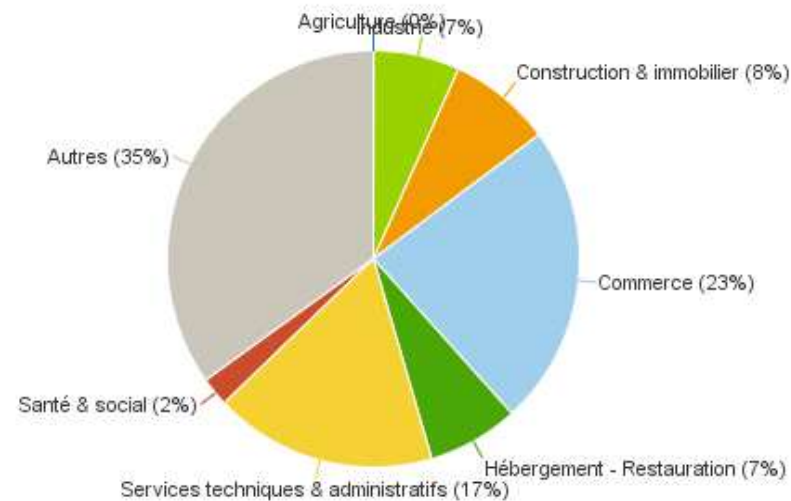
ILE-DE-FRANCE
SUIVI BANQUE DE FRANCE DES ENTITES BENEFICIANT DU PGE AU 07 MAI 2020
(encours en milliards d'€)

Nombre d'entités bénéficiant du PGE
Suivi Banque de France au 07/05/2020



Agriculture : section A
Industrie : sections B, C, D, E
Construction & Immobilier : sections F, L
Commerce : section G

Montants accordés
Suivi Banque de France au 07/05/2020



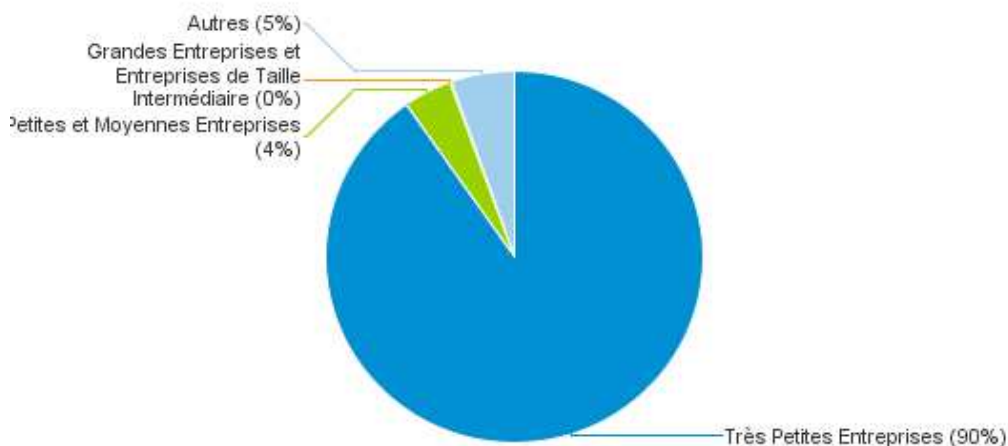
Hébergement - Restauration : section I
Services techniques & administratifs : sections M, N
Santé & social : section Q
Autres : sections H, K, J, O, P, R, S, T, U

NORMANDIE
SUIVI BANQUE DE FRANCE DES ENTITES BENEFICIANT DU PGE AU 07 MAI 2020
(encours en milliards d'€)

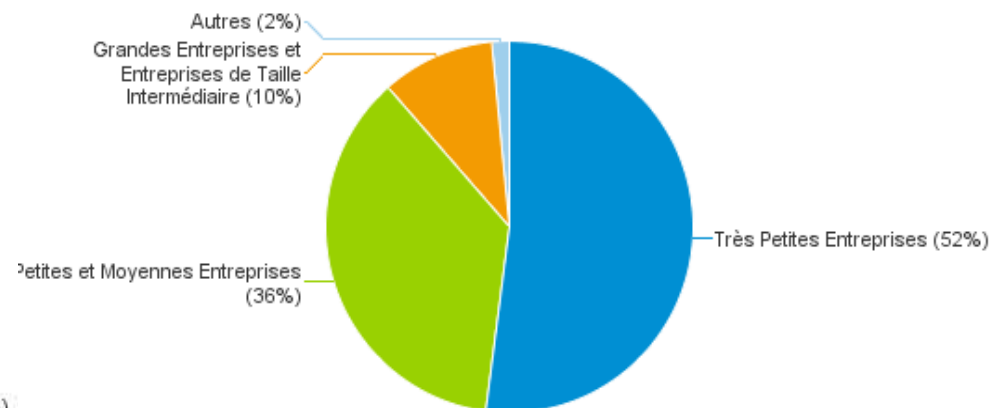
Ventilation par taille d'entité

| Taille | Nombre de bénéficiaires | | Montants accordés | | Seuils appliqués pour définir la taille du bénéficiaire | | | |
|-------------------------------------|-------------------------|--------------------|-------------------|--------------------|---|-----------|---------------------|--------------------|
| | Nombre | Part dans le total | Encours | Part dans le total | Critères | Effectifs | Chiffre d'affaires | Total du bilan |
| Grandes Entreprises | | | | | Très Petites Entreprises | < 10 | < 2 millions d'€ | < 2 millions d'€ |
| Entreprises de Taille Intermédiaire | 16 | 0,11% | 0,192 | 9,95% | Petites et Moyennes Entreprises | < 250 | < 50 millions d'€ | < 43 millions d'€ |
| Petites et Moyennes Entreprises | 595 | 4,16% | 0,703 | 36,45% | Entreprises de Taille Intermédiaire | < 5 000 | < 1,5 milliard d'€ | < 2 milliards d'€ |
| Très Petites Entreprises | 12 920 | 90,28% | 1,004 | 52,06% | Grandes Entreprises | >= 5 000 | >= 1,5 milliard d'€ | >= 2 milliards d'€ |
| Autres | 780 | 5,45% | 0,030 | 1,54% | | | | |
| Totaux | 14 311 | 100,00% | 1,928 | 100,00% | | | | |

Nombre d'entités bénéficiant du PGE
Suivi Banque de France au 07/05/2020



Montants accordés
Suivi Banque de France au 07/05/2020

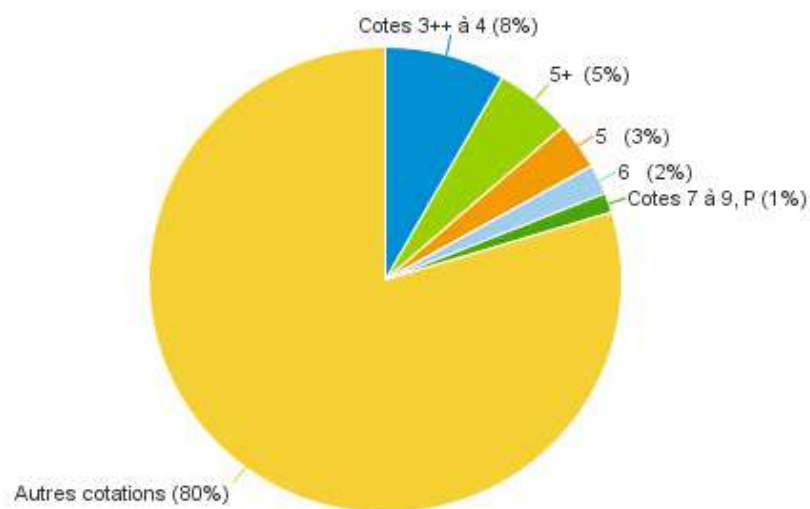


NORMANDIE
SUIVI BANQUE DE FRANCE DES ENTITES BENEFICIANT DU PGE AU 07 MAI 2020
 (encours en milliards d'€)

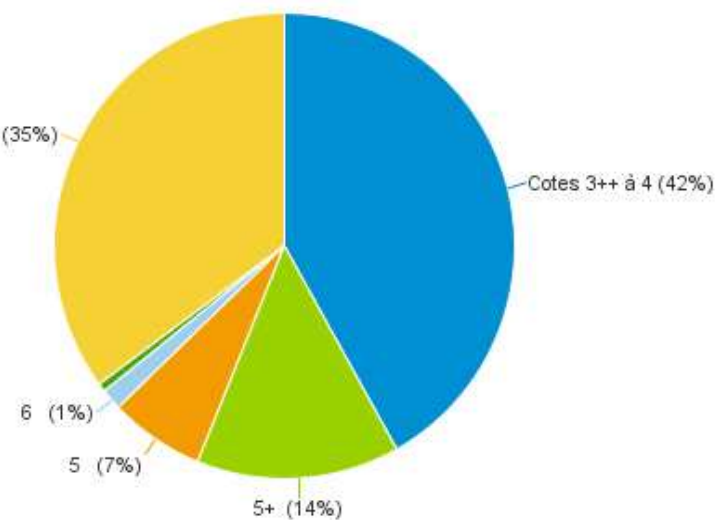
Ventilation par cote de crédit

| Cote de crédit | Nombre de bénéficiaires | | Montants accordés | |
|------------------|-------------------------|--------------------|-------------------|--------------------|
| | Nombre | Part dans le total | Encours | Part dans le total |
| Cotes 3++ à 4 | 1 180 | 8,25% | 0,808 | 41,89% |
| 5+ | 761 | 5,32% | 0,275 | 14,25% |
| 5 | 473 | 3,31% | 0,129 | 6,68% |
| 6 | 297 | 2,08% | 0,028 | 1,47% |
| Cotes 7 à 9, P | 196 | 1,37% | 0,011 | 0,60% |
| Autres cotations | 11 404 | 79,69% | 0,677 | 35,12% |
| Totaux | 14 311 | 100,00% | 1,928 | 100,00% |

Nombre d'entités bénéficiant du PGE
 Suivi Banque de France au 07/05/2020



Montants accordés
 Suivi Banque de France au 07/05/2020



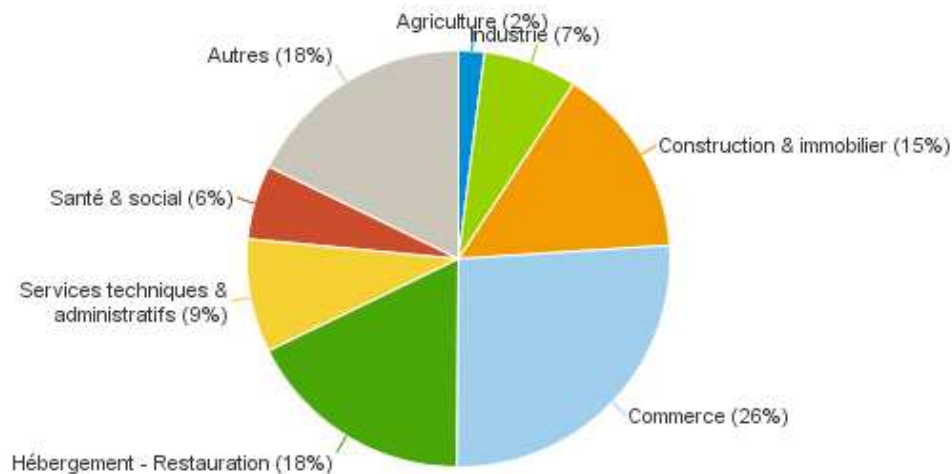
NORMANDIE
SUIVI BANQUE DE FRANCE DES ENTITES BENEFICIANT DU PGE AU 07 MAI 2020
(encours en milliards d'€)

Ventilation par secteur d'activité

| Secteur d'activité | Nombre de bénéficiaires | | Montants accordés | |
|--|-------------------------|--------------------|-------------------|--------------------|
| | Nombre | Part dans le total | Encours | Part dans le total |
| AGRICULTURE SYLVICULTURE ET PECHE | 283 | 1,98% | 0,018 | 0,96% |
| INDUSTRIE MANUFACTURIERE | 1 000 | 6,99% | 0,357 | 18,50% |
| PROD DISTRIB D EAU ASSAINISSEMENT GESTIONS DEC | 27 | 0,19% | 0,008 | 0,41% |
| CONSTRUCTION | 1 837 | 12,84% | 0,222 | 11,53% |
| COMMERCE REPARATION D AUTOMOBILES ET DE MOTOC | 3 740 | 26,13% | 0,613 | 31,81% |
| TRANSPORTS ET ENTREPOSAGE | 320 | 2,24% | 0,117 | 6,05% |
| HEBERGEMENT ET RESTAURATION | 2 522 | 17,62% | 0,168 | 8,70% |
| INFORMATION ET COMMUNICATION | 166 | 1,16% | 0,022 | 1,16% |
| ACTIVITES FINANCIERES ET D ASSURANCE | 190 | 1,33% | 0,108 | 5,58% |
| ACTIVITES IMMOBILIERES | 283 | 1,98% | 0,023 | 1,19% |
| ACTIVITES SPECIALISEES SCIENTIFIQUES ET TECHNIQU | 879 | 6,14% | 0,103 | 5,37% |
| ACTIVITES DE SERVICES ADMINISTRATIFS ET DE SOUTI | 380 | 2,66% | 0,041 | 2,12% |
| ENSEIGNEMENT | 255 | 1,78% | 0,015 | 0,76% |
| SANTE HUMAINE ET ACTION SOCIALE | 826 | 5,77% | 0,054 | 2,81% |
| ARTS SPECTACLES ET ACTIVITES RECREATIVES | 276 | 1,93% | 0,026 | 1,35% |
| AUTRES ACTIVITES DE SERVICES | 1 224 | 8,55% | 0,028 | 1,43% |
| APE NON RENSEIGNE | 103 | 0,72% | 0,006 | 0,29% |
| Totaux | 14 311 | 100,00% | 1,928 | 100,00% |

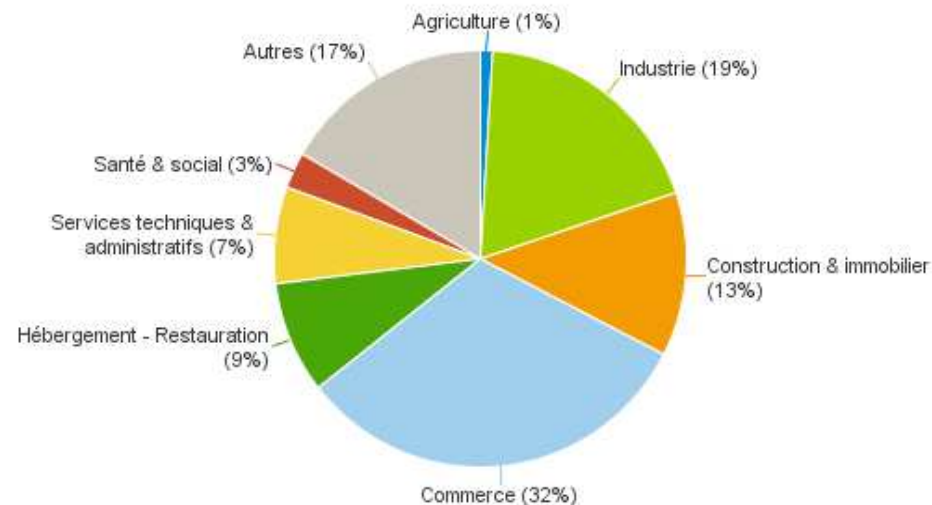
NORMANDIE
SUIVI BANQUE DE FRANCE DES ENTITES BENEFICIANT DU PGE AU 07 MAI 2020
 (encours en milliards d'€)

Nombre d'entités bénéficiant du PGE
 Suivi Banque de France au 07/05/2020



Agriculture : section A
 Industrie : sections B, C, D, E
 Construction & Immobilier : sections F, L
 Commerce : section G

Montants accordés
 Suivi Banque de France au 07/05/2020



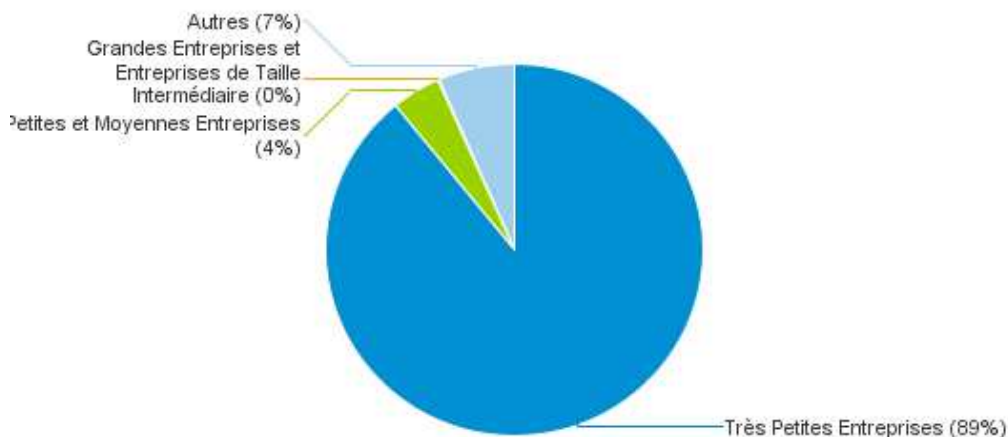
Hébergement - Restauration : section I
 Services techniques & administratifs : sections M, N
 Santé & social : section Q
 Autres : sections H, K, J, O, P, R, S, T, U

NOUVELLE AQUITAINE
SUIVI BANQUE DE FRANCE DES ENTITES BENEFICIANT DU PGE AU 07 MAI 2020
 (encours en milliards d'€)

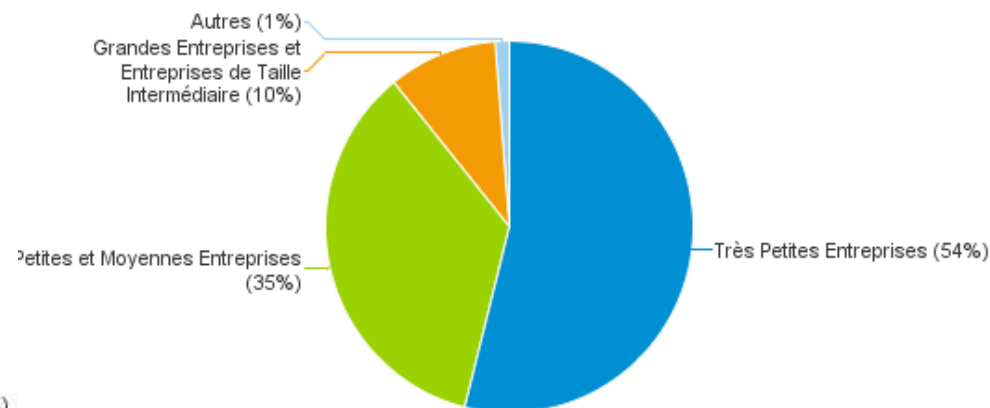
Ventilation par taille d'entité

| Taille | Nombre de bénéficiaires | | Montants accordés | | Seuils appliqués pour définir la taille du bénéficiaire | | | |
|-------------------------------------|-------------------------|--------------------|-------------------|--------------------|---|-----------|---------------------|--------------------|
| | Nombre | Part dans le total | Encours | Part dans le total | Critères | Effectifs | Chiffre d'affaires | Total du bilan |
| Grandes Entreprises | | | | | Très Petites Entreprises | < 10 | < 2 millions d'€ | < 2 millions d'€ |
| Entreprises de Taille Intermédiaire | 50 | 0,12% | 0,543 | 9,58% | Petites et Moyennes Entreprises | < 250 | < 50 millions d'€ | < 43 millions d'€ |
| Petites et Moyennes Entreprises | 1 780 | 4,19% | 1,998 | 35,26% | Entreprises de Taille Intermédiaire | < 5 000 | < 1,5 milliard d'€ | < 2 milliards d'€ |
| Très Petites Entreprises | 37 853 | 89,14% | 3,056 | 53,91% | Grandes Entreprises | >= 5 000 | >= 1,5 milliard d'€ | >= 2 milliards d'€ |
| Autres | 2 783 | 6,55% | 0,071 | 1,25% | | | | |
| Totaux | 42 466 | 100,00% | 5,668 | 100,00% | | | | |

**Nombre d'entités bénéficiant du PGE
 Suivi Banque de France au 07/05/2020**



**Montants accordés
 Suivi Banque de France au 07/05/2020**

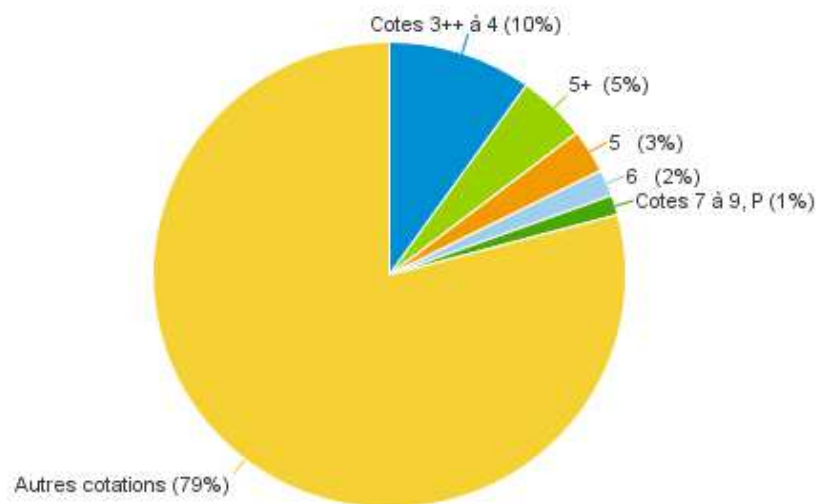


NOUVELLE AQUITAINE
SUIVI BANQUE DE FRANCE DES ENTITES BENEFICIANT DU PGE AU 07 MAI 2020
 (encours en milliards d'€)

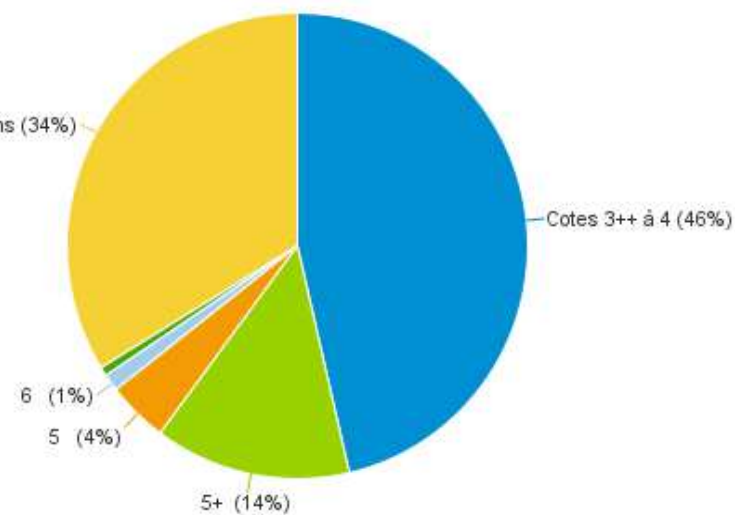
Ventilation par cote de crédit

| Cote de crédit | Nombre de bénéficiaires | | Montants accordés | |
|------------------|-------------------------|--------------------|-------------------|--------------------|
| | Nombre | Part dans le total | Encours | Part dans le total |
| Cotes 3++ à 4 | 4 184 | 9,85% | 2,629 | 46,38% |
| 5+ | 2 005 | 4,72% | 0,781 | 13,77% |
| 5 | 1 292 | 3,04% | 0,242 | 4,27% |
| 6 | 784 | 1,85% | 0,067 | 1,19% |
| Cotes 7 à 9, P | 584 | 1,38% | 0,036 | 0,63% |
| Autres cotations | 33 617 | 79,16% | 1,913 | 33,76% |
| Totaux | 42 466 | 100,00% | 5,668 | 100,00% |

Nombre d'entités bénéficiant du PGE
 Suivi Banque de France au 07/05/2020



Montants accordés
 Suivi Banque de France au 07/05/2020



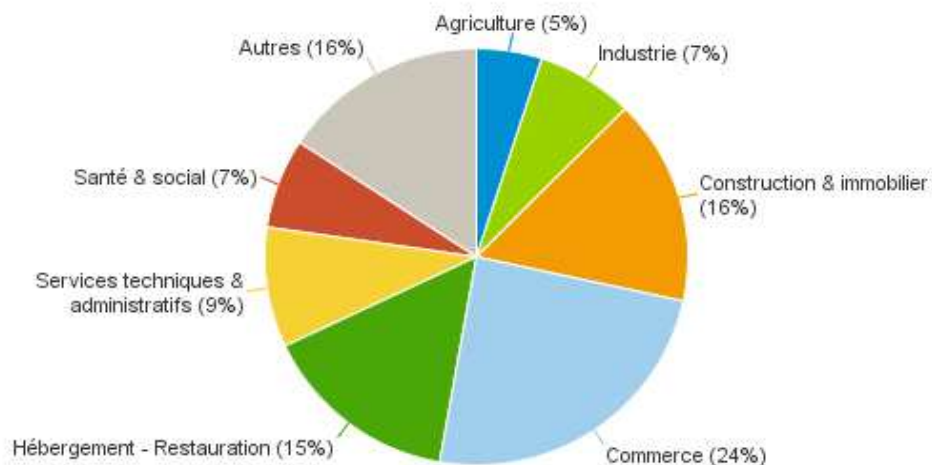
NOUVELLE AQUITAINE
SUIVI BANQUE DE FRANCE DES ENTITES BENEFICIANT DU PGE AU 07 MAI 2020
(encours en milliards d'€)

Ventilation par secteur d'activité

| Secteur d'activité | Nombre de bénéficiaires | | Montants accordés | |
|--|-------------------------|--------------------|-------------------|--------------------|
| | Nombre | Part dans le total | Encours | Part dans le total |
| AGRICULTURE SYLVICULTURE ET PECHE | 2 131 | 5,02% | 0,225 | 3,97% |
| INDUSTRIES EXTRACTIVES | 19 | 0,04% | 0,011 | 0,20% |
| INDUSTRIE MANUFACTURIERE | 3 031 | 7,14% | 0,950 | 16,76% |
| PROD DISTRIBUTION D ELECTRICITE GAZ VAPEUR D AIF | 14 | 0,03% | 0,039 | 0,69% |
| PROD DISTRIB D EAU ASSAINISSEMENT GESTIONS DEC | 79 | 0,19% | 0,020 | 0,35% |
| CONSTRUCTION | 5 804 | 13,67% | 0,675 | 11,91% |
| COMMERCE REPARATION D AUTOMOBILES ET DE MOTOC | 10 350 | 24,37% | 1,702 | 30,03% |
| TRANSPORTS ET ENTREPOSAGE | 850 | 2,00% | 0,148 | 2,62% |
| HEBERGEMENT ET RESTAURATION | 6 454 | 15,20% | 0,522 | 9,21% |
| INFORMATION ET COMMUNICATION | 500 | 1,18% | 0,069 | 1,21% |
| ACTIVITES FINANCIERES ET D ASSURANCE | 666 | 1,57% | 0,255 | 4,50% |
| ACTIVITES IMMOBILIERES | 985 | 2,32% | 0,072 | 1,28% |
| ACTIVITES SPECIALISEES SCIENTIFIQUES ET TECHNIQU | 2 728 | 6,42% | 0,488 | 8,61% |
| ACTIVITES DE SERVICES ADMINISTRATIFS ET DE SOUTI | 1 221 | 2,88% | 0,140 | 2,47% |
| ADMINISTRATION PUBLIQUE | 3 | 0,01% | 0,000 | 0,00% |
| ENSEIGNEMENT | 681 | 1,60% | 0,040 | 0,71% |
| SANTE HUMAINE ET ACTION SOCIALE | 2 958 | 6,97% | 0,170 | 3,00% |
| ARTS SPECTACLES ET ACTIVITES RECREATIVES | 715 | 1,68% | 0,050 | 0,89% |
| AUTRES ACTIVITES DE SERVICES | 3 077 | 7,25% | 0,080 | 1,41% |
| APE NON RENSEIGNE | 200 | 0,47% | 0,011 | 0,19% |
| Totaux | 42 466 | 100,00% | 5,668 | 100,00% |

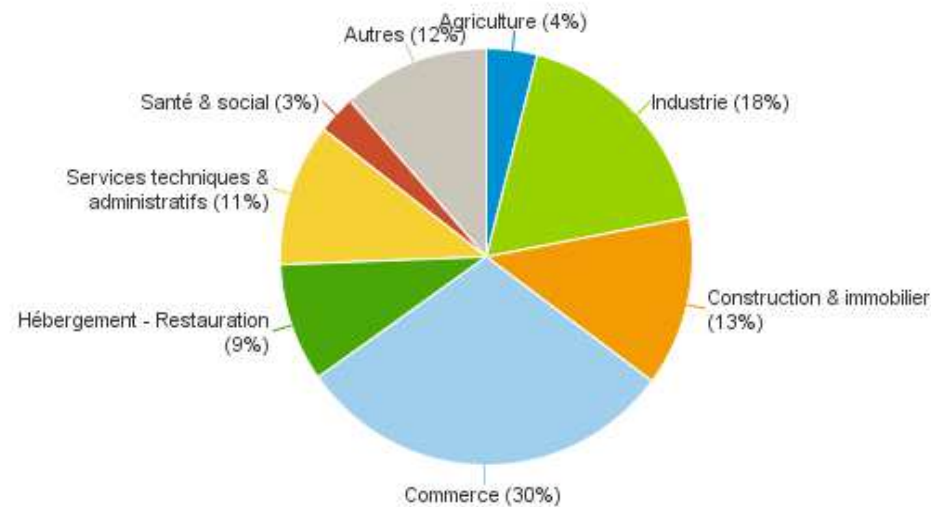
NOUVELLE AQUITAINE
SUIVI BANQUE DE FRANCE DES ENTITES BENEFICIANT DU PGE AU 07 MAI 2020
 (encours en milliards d'€)

Nombre d'entités bénéficiant du PGE
 Suivi Banque de France au 07/05/2020



Agriculture : section A
 Industrie : sections B, C, D, E
 Construction & Immobilier : sections F, L
 Commerce : section G

Montants accordés
 Suivi Banque de France au 07/05/2020



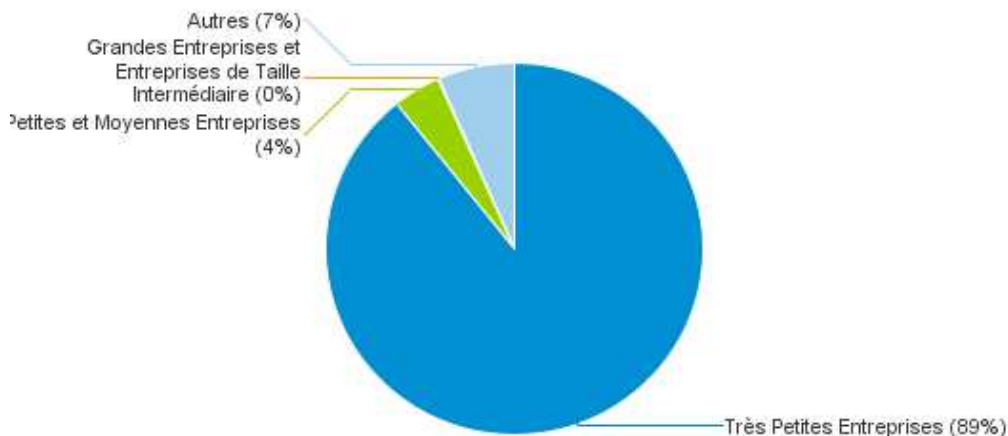
Hébergement - Restauration : section I
 Services techniques & administratifs : sections M, N
 Santé & social : section Q
 Autres : sections H, K, J, O, P, R, S, T, U

OCCITANIE
SUIVI BANQUE DE FRANCE DES ENTITES BENEFICIANT DU PGE AU 07 MAI 2020
 (encours en milliards d'€)

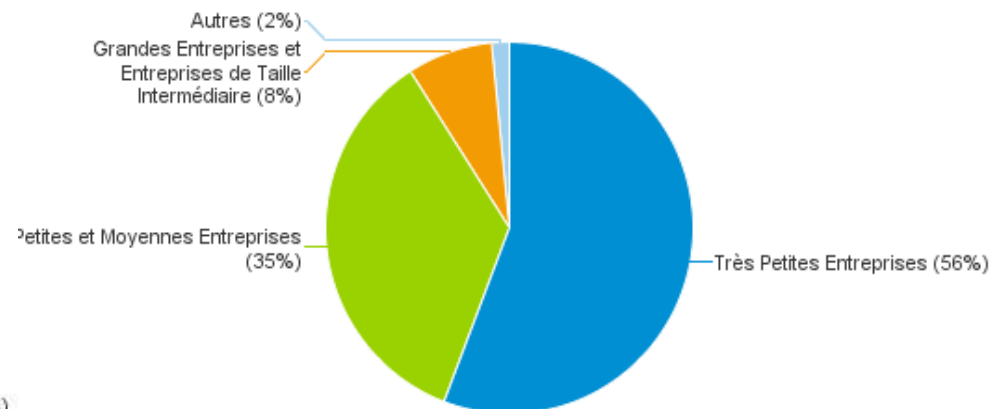
Ventilation par taille d'entité

| Taille | Nombre de bénéficiaires | | Montants accordés | | Seuils appliqués pour définir la taille du bénéficiaire | | | |
|-------------------------------------|-------------------------|--------------------|-------------------|--------------------|---|-----------|---------------------|--------------------|
| | Nombre | Part dans le total | Encours | Part dans le total | Critères | Effectifs | Chiffre d'affaires | Total du bilan |
| Grandes Entreprises | | | | | Très Petites Entreprises | < 10 | < 2 millions d'€ | < 2 millions d'€ |
| Entreprises de Taille Intermédiaire | 41 | 0,10% | 0,389 | 7,52% | Petites et Moyennes Entreprises | < 250 | < 50 millions d'€ | < 43 millions d'€ |
| Petites et Moyennes Entreprises | 1 660 | 4,07% | 1,818 | 35,15% | Entreprises de Taille Intermédiaire | < 5 000 | < 1,5 milliard d'€ | < 2 milliards d'€ |
| Très Petites Entreprises | 36 425 | 89,27% | 2,886 | 55,79% | Grandes Entreprises | >= 5 000 | >= 1,5 milliard d'€ | >= 2 milliards d'€ |
| Autres | 2 679 | 6,57% | 0,080 | 1,55% | | | | |
| Totaux | 40 805 | 100,00% | 5,173 | 100,00% | | | | |

**Nombre d'entités bénéficiant du PGE
Suivi Banque de France au 07/05/2020**



**Montants accordés
Suivi Banque de France au 07/05/2020**

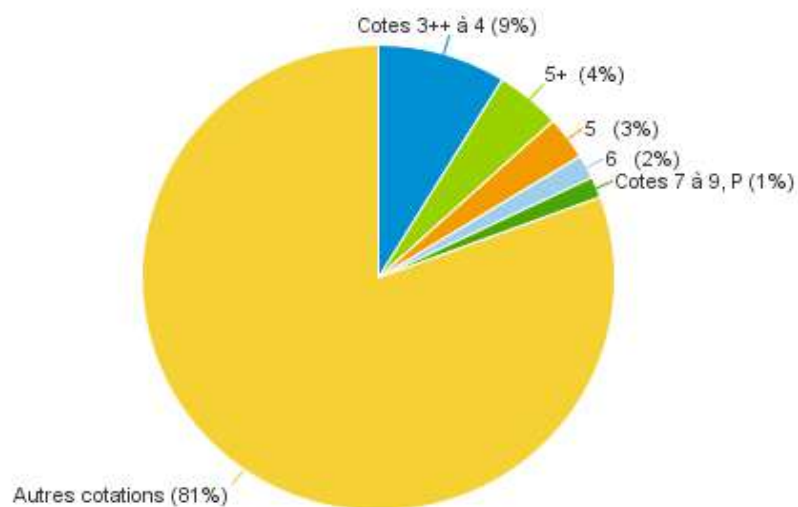


OCCITANIE
SUIVI BANQUE DE FRANCE DES ENTITES BENEFICIANT DU PGE AU 07 MAI 2020
 (encours en milliards d'€)

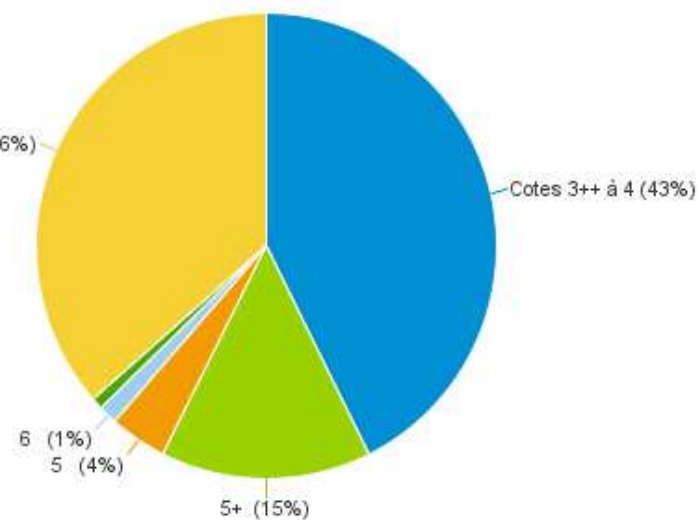
Ventilation par cote de crédit

| Cote de crédit | Nombre de bénéficiaires | | Montants accordés | |
|------------------|-------------------------|--------------------|-------------------|--------------------|
| | Nombre | Part dans le total | Encours | Part dans le total |
| Cotes 3++ à 4 | 3 587 | 8,79% | 2,206 | 42,65% |
| 5+ | 1 815 | 4,45% | 0,764 | 14,76% |
| 5 | 1 234 | 3,02% | 0,208 | 4,01% |
| 6 | 678 | 1,66% | 0,068 | 1,32% |
| Cotes 7 à 9, P | 588 | 1,44% | 0,042 | 0,80% |
| Autres cotations | 32 903 | 80,63% | 1,885 | 36,44% |
| Totaux | 40 805 | 100,00% | 5,173 | 100,00% |

Nombre d'entités bénéficiant du PGE
 Suivi Banque de France au 07/05/2020



Montants accordés
 Suivi Banque de France au 07/05/2020



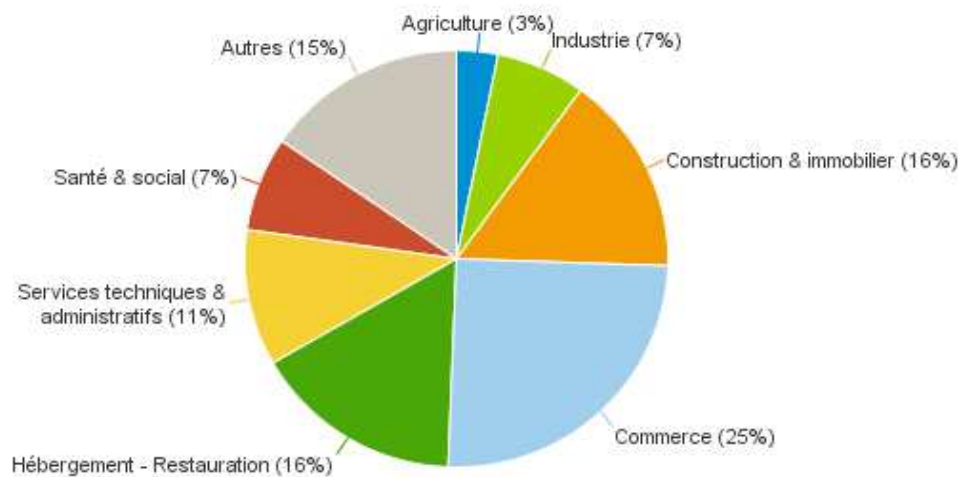
OCCITANIE
SUIVI BANQUE DE FRANCE DES ENTITES BENEFICIANT DU PGE AU 07 MAI 2020
(encours en milliards d'€)

Ventilation par secteur d'activité

| Secteur d'activité | Nombre de bénéficiaires | | Montants accordés | |
|--|-------------------------|--------------------|-------------------|--------------------|
| | Nombre | Part dans le total | Encours | Part dans le total |
| AGRICULTURE SYLVICULTURE ET PECHE | 1 292 | 3,17% | 0,101 | 1,95% |
| INDUSTRIES EXTRACTIVES | 30 | 0,07% | 0,013 | 0,25% |
| INDUSTRIE MANUFACTURIERE | 2 651 | 6,50% | 0,796 | 15,39% |
| PROD DISTRIBUTION D ELECTRICITE GAZ VAPEUR D AIF | 21 | 0,05% | 0,002 | 0,04% |
| PROD DISTRIB D EAU ASSAINISSEMENT GESTIONS DEC | 86 | 0,21% | 0,029 | 0,56% |
| CONSTRUCTION | 5 378 | 13,18% | 0,611 | 11,82% |
| COMMERCE REPARATION D AUTOMOBILES ET DE MOTOC | 10 238 | 25,09% | 1,653 | 31,95% |
| TRANSPORTS ET ENTREPOSAGE | 823 | 2,02% | 0,122 | 2,36% |
| HEBERGEMENT ET RESTAURATION | 6 554 | 16,06% | 0,472 | 9,12% |
| INFORMATION ET COMMUNICATION | 607 | 1,49% | 0,137 | 2,65% |
| ACTIVITES FINANCIERES ET D ASSURANCE | 591 | 1,45% | 0,174 | 3,35% |
| ACTIVITES IMMOBILIERES | 960 | 2,35% | 0,087 | 1,67% |
| ACTIVITES SPECIALISEES SCIENTIFIQUES ET TECHNIQU | 3 123 | 7,65% | 0,427 | 8,25% |
| ACTIVITES DE SERVICES ADMINISTRATIFS ET DE SOUTI | 1 181 | 2,89% | 0,175 | 3,39% |
| ADMINISTRATION PUBLIQUE | 3 | 0,01% | 0,000 | 0,00% |
| ENSEIGNEMENT | 658 | 1,61% | 0,033 | 0,64% |
| SANTE HUMAINE ET ACTION SOCIALE | 2 986 | 7,32% | 0,195 | 3,76% |
| ARTS SPECTACLES ET ACTIVITES RECREATIVES | 674 | 1,65% | 0,066 | 1,27% |
| AUTRES ACTIVITES DE SERVICES | 2 704 | 6,63% | 0,070 | 1,36% |
| APE NON RENSEIGNE | 245 | 0,60% | 0,011 | 0,21% |
| Totaux | 40 805 | 100,00% | 5,173 | 100,00% |

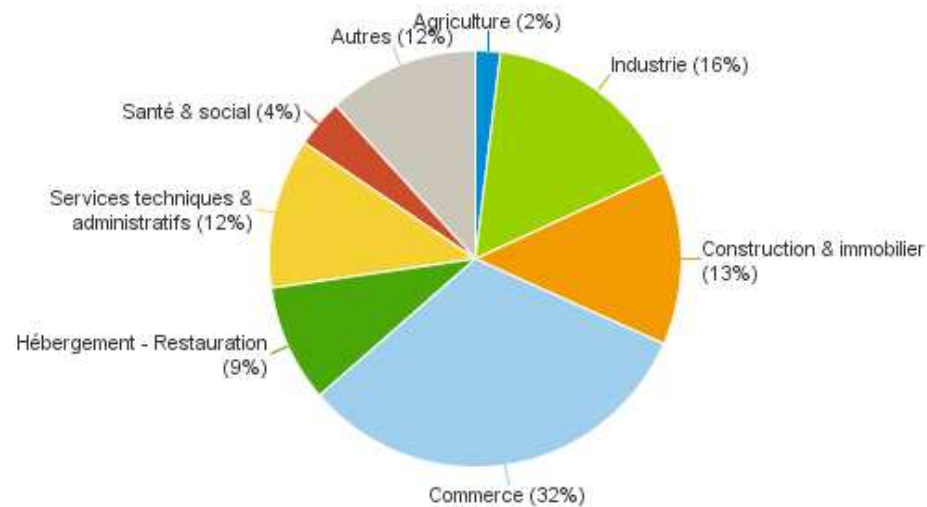
OCCITANIE
SUIVI BANQUE DE FRANCE DES ENTITES BENEFICIANT DU PGE AU 07 MAI 2020
 (encours en milliards d'€)

Nombre d'entités bénéficiant du PGE
 Suivi Banque de France au 07/05/2020



Agriculture : section A
 Industrie : sections B, C, D, E
 Construction & Immobilier : sections F, L
 Commerce : section G

Montants accordés
 Suivi Banque de France au 07/05/2020



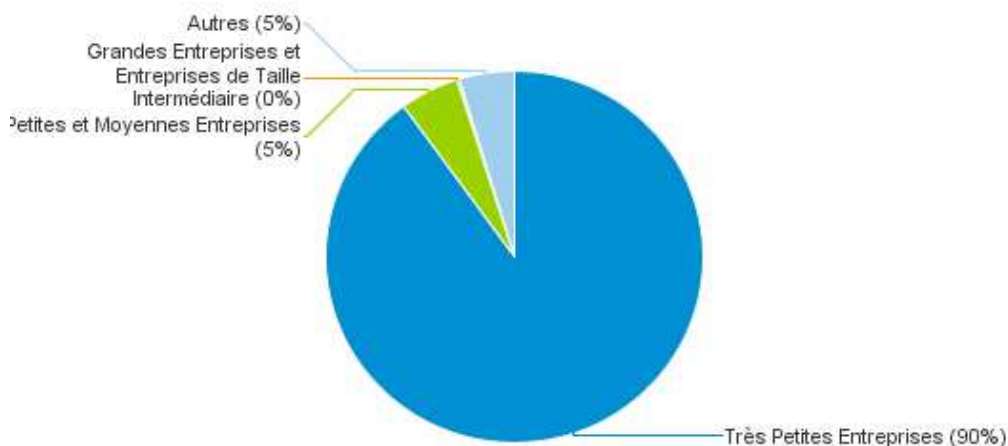
Hébergement - Restauration : section I
 Services techniques & administratifs : sections M, N
 Santé & social : section Q
 Autres : sections H, K, J, O, P, R, S, T, U

PAYS DE LA LOIRE
SUIVI BANQUE DE FRANCE DES ENTITES BENEFICIANT DU PGE AU 07 MAI 2020
(encours en milliards d'€)

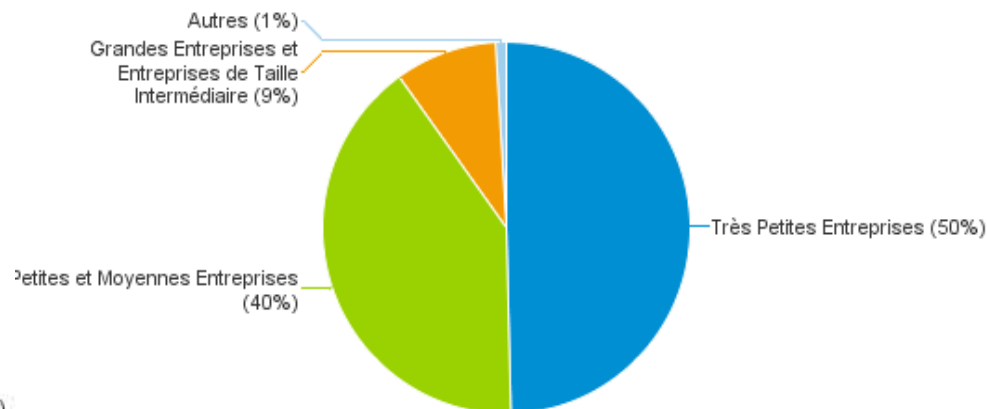
Ventilation par taille d'entité

| Taille | Nombre de bénéficiaires | | Montants accordés | | Seuils appliqués pour définir la taille du bénéficiaire | | | |
|-------------------------------------|-------------------------|--------------------|-------------------|--------------------|---|-----------|---------------------|--------------------|
| | Nombre | Part dans le total | Encours | Part dans le total | Critères | Effectifs | Chiffre d'affaires | Total du bilan |
| Grandes Entreprises | | | | | Très Petites Entreprises | < 10 | < 2 millions d'€ | < 2 millions d'€ |
| Entreprises de Taille Intermédiaire | 32 | 0,19% | 0,215 | 8,97% | Petites et Moyennes Entreprises | < 250 | < 50 millions d'€ | < 43 millions d'€ |
| Petites et Moyennes Entreprises | 845 | 5,06% | 0,971 | 40,47% | Entreprises de Taille Intermédiaire | < 5 000 | < 1,5 milliard d'€ | < 2 milliards d'€ |
| Très Petites Entreprises | 15 039 | 90,01% | 1,190 | 49,61% | Grandes Entreprises | >= 5 000 | >= 1,5 milliard d'€ | >= 2 milliards d'€ |
| Autres | 793 | 4,75% | 0,023 | 0,95% | | | | |
| Totaux | 16 709 | 100,00% | 2,399 | 100,00% | | | | |

**Nombre d'entités bénéficiant du PGE
Suivi Banque de France au 07/05/2020**



**Montants accordés
Suivi Banque de France au 07/05/2020**

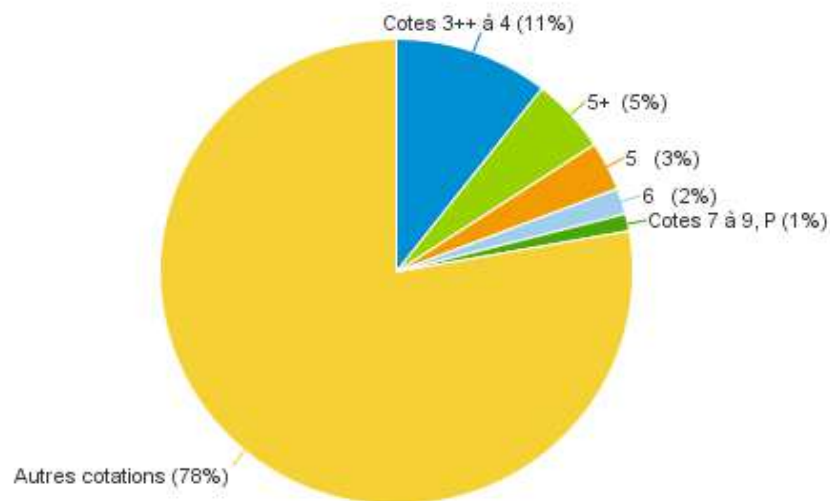


PAYS DE LA LOIRE
SUIVI BANQUE DE FRANCE DES ENTITES BENEFICIANT DU PGE AU 07 MAI 2020
 (encours en milliards d'€)

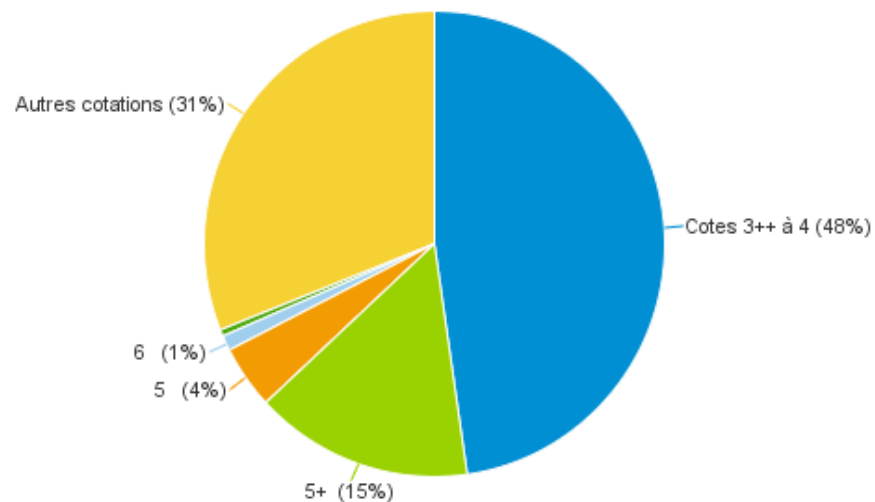
Ventilation par cote de crédit

| Cote de crédit | Nombre de bénéficiaires | | Montants accordés | |
|------------------|-------------------------|--------------------|-------------------|--------------------|
| | Nombre | Part dans le total | Encours | Part dans le total |
| Cotes 3++ à 4 | 1 767 | 10,58% | 1,145 | 47,73% |
| 5+ | 873 | 5,22% | 0,368 | 15,34% |
| 5 | 568 | 3,40% | 0,106 | 4,40% |
| 6 | 301 | 1,80% | 0,025 | 1,05% |
| Cotes 7 à 9, P | 198 | 1,18% | 0,011 | 0,46% |
| Autres cotations | 13 002 | 77,81% | 0,744 | 31,02% |
| Totaux | 16 709 | 100,00% | 2,399 | 100,00% |

Nombre d'entités bénéficiant du PGE
 Suivi Banque de France au 07/05/2020



Montants accordés
 Suivi Banque de France au 07/05/2020



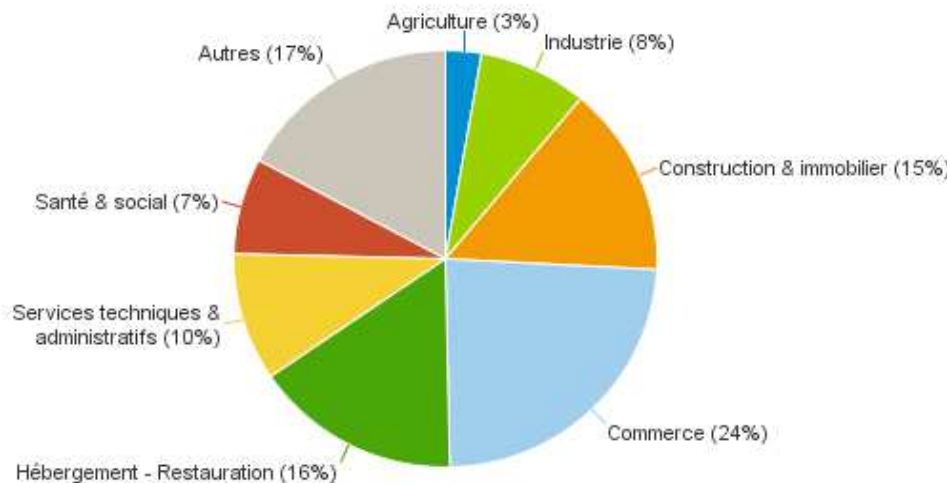
PAYS DE LA LOIRE
SUIVI BANQUE DE FRANCE DES ENTITES BENEFICIANT DU PGE AU 07 MAI 2020
(encours en milliards d'€)

Ventilation par secteur d'activité

| Secteur d'activité | Nombre de bénéficiaires | | Montants accordés | |
|--|-------------------------|--------------------|-------------------|--------------------|
| | Nombre | Part dans le total | Encours | Part dans le total |
| AGRICULTURE SYLVICULTURE ET PECHE | 459 | 2,75% | 0,048 | 2,00% |
| INDUSTRIES EXTRACTIVES | 6 | 0,04% | 0,011 | 0,45% |
| INDUSTRIE MANUFACTURIERE | 1 347 | 8,06% | 0,546 | 22,77% |
| PROD DISTRIBUTION D ELECTRICITE GAZ VAPEUR D AIF | ND | ND | ND | ND |
| PROD DISTRIB D EAU ASSAINISSEMENT GESTIONS DEC | 32 | 0,19% | 0,007 | 0,29% |
| CONSTRUCTION | 2 184 | 13,07% | 0,274 | 11,40% |
| COMMERCE REPARATION D AUTOMOBILES ET DE MOTOC | 3 985 | 23,85% | 0,635 | 26,47% |
| TRANSPORTS ET ENTREPOSAGE | 258 | 1,54% | 0,048 | 1,99% |
| HEBERGEMENT ET RESTAURATION | 2 638 | 15,79% | 0,175 | 7,28% |
| INFORMATION ET COMMUNICATION | 263 | 1,57% | 0,068 | 2,85% |
| ACTIVITES FINANCIERES ET D ASSURANCE | 217 | 1,30% | 0,116 | 4,84% |
| ACTIVITES IMMOBILIERES | 285 | 1,71% | 0,023 | 0,96% |
| ACTIVITES SPECIALISEES SCIENTIFIQUES ET TECHNIQU | 1 188 | 7,11% | 0,207 | 8,62% |
| ACTIVITES DE SERVICES ADMINISTRATIFS ET DE SOUTI | 471 | 2,82% | 0,060 | 2,51% |
| ADMINISTRATION PUBLIQUE | ND | ND | ND | ND |
| ENSEIGNEMENT | 314 | 1,88% | 0,019 | 0,80% |
| SANTE HUMAINE ET ACTION SOCIALE | 1 243 | 7,44% | 0,079 | 3,31% |
| ARTS SPECTACLES ET ACTIVITES RECREATIVES | 339 | 2,03% | 0,042 | 1,77% |
| AUTRES ACTIVITES DE SERVICES | 1 370 | 8,20% | 0,036 | 1,48% |
| APE NON RENSEIGNE | 107 | 0,64% | 0,004 | 0,18% |
| Totaux | 16 709 | 100,00% | 2,399 | 100,00% |

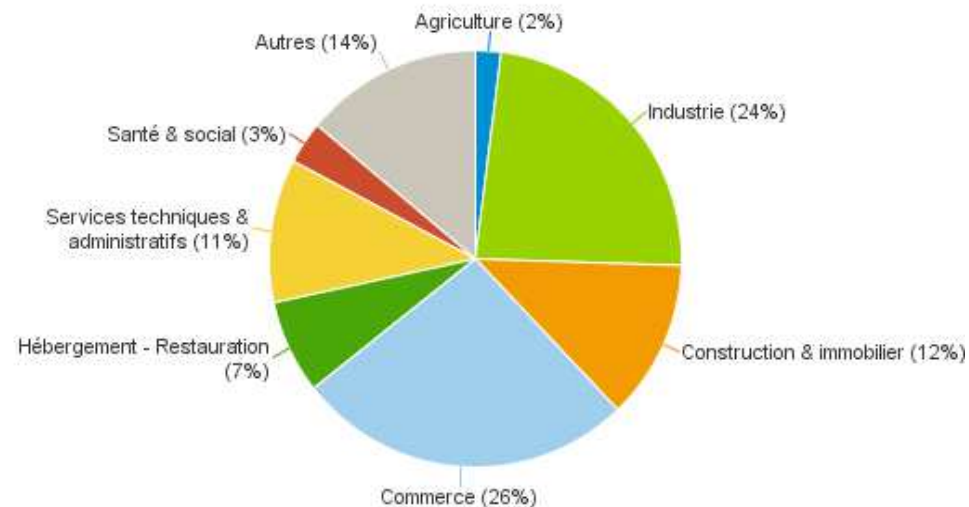
PAYS DE LA LOIRE
SUIVI BANQUE DE FRANCE DES ENTITES BENEFICIANT DU PGE AU 07 MAI 2020
 (encours en milliards d'€)

Nombre d'entités bénéficiant du PGE
 Suivi Banque de France au 07/05/2020



Agriculture : section A
 Industrie : sections B, C, D, E
 Construction & Immobilier : sections F, L
 Commerce : section G

Montants accordés
 Suivi Banque de France au 07/05/2020



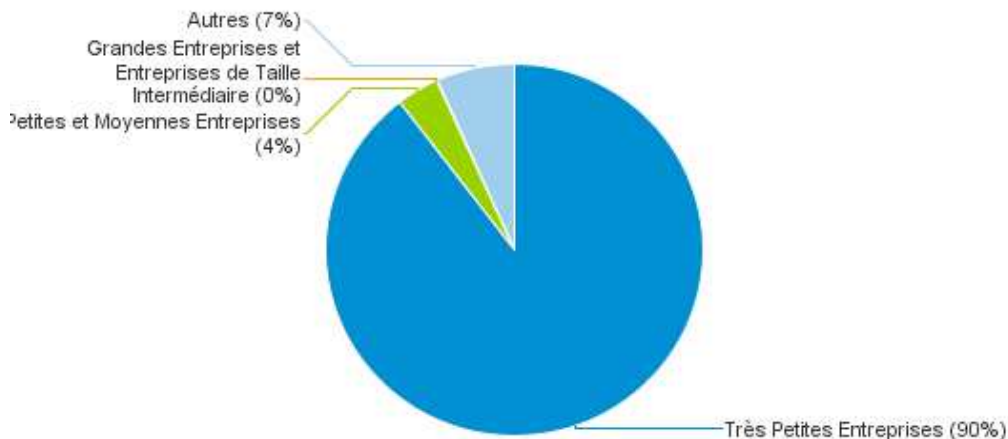
Hébergement - Restauration : section I
 Services techniques & administratifs : sections M, N
 Santé & social : section Q
 Autres : sections H, K, J, O, P, R, S, T, U

PROVENCE - ALPES - COTE D'AZUR
SUIVI BANQUE DE FRANCE DES ENTITES BENEFICIANT DU PGE AU 07 MAI 2020
(encours en milliards d'€)

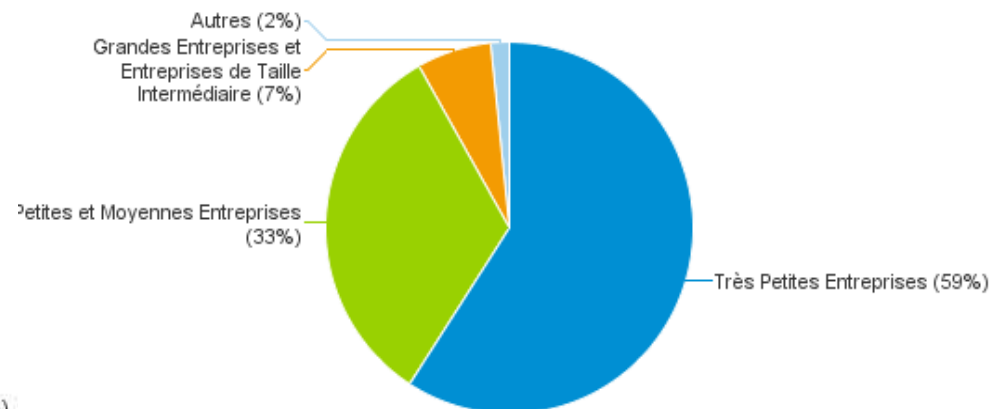
Ventilation par taille d'entité

| Taille | Nombre de bénéficiaires | | Montants accordés | | Seuils appliqués pour définir la taille du bénéficiaire | | | |
|-------------------------------------|-------------------------|--------------------|-------------------|--------------------|---|-----------|---------------------|--------------------|
| | Nombre | Part dans le total | Encours | Part dans le total | Critères | Effectifs | Chiffre d'affaires | Total du bilan |
| Grandes Entreprises | | | | | Très Petites Entreprises | < 10 | < 2 millions d'€ | < 2 millions d'€ |
| Entreprises de Taille Intermédiaire | 30 | 0,07% | 0,355 | 6,55% | Petites et Moyennes Entreprises | < 250 | < 50 millions d'€ | < 43 millions d'€ |
| Petites et Moyennes Entreprises | 1 608 | 3,62% | 1,768 | 32,68% | Entreprises de Taille Intermédiaire | < 5 000 | < 1,5 milliard d'€ | < 2 milliards d'€ |
| Très Petites Entreprises | 39 744 | 89,60% | 3,199 | 59,13% | Grandes Entreprises | >= 5 000 | >= 1,5 milliard d'€ | >= 2 milliards d'€ |
| Autres | 2 977 | 6,71% | 0,089 | 1,64% | | | | |
| Totaux | 44 359 | 100,00% | 5,411 | 100,00% | | | | |

Nombre d'entités bénéficiant du PGE
Suivi Banque de France au 07/05/2020



Montants accordés
Suivi Banque de France au 07/05/2020

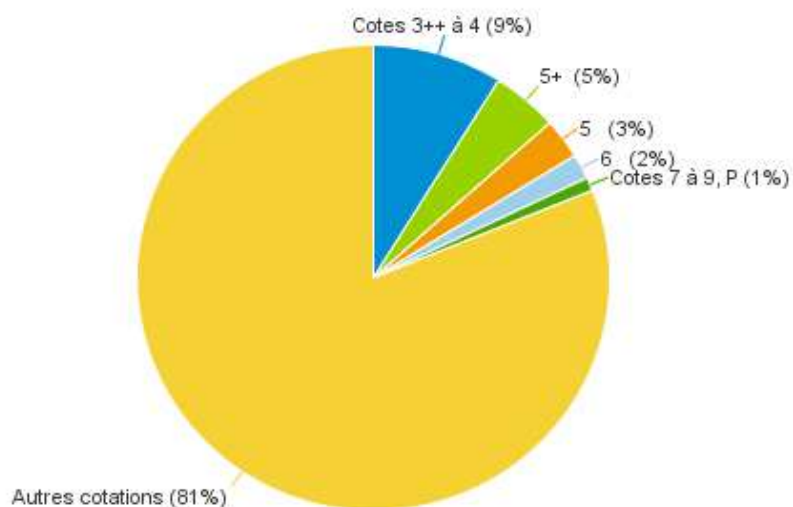


PROVENCE - ALPES - COTE D'AZUR
SUIVI BANQUE DE FRANCE DES ENTITES BENEFICIANT DU PGE AU 07 MAI 2020
 (encours en milliards d'€)

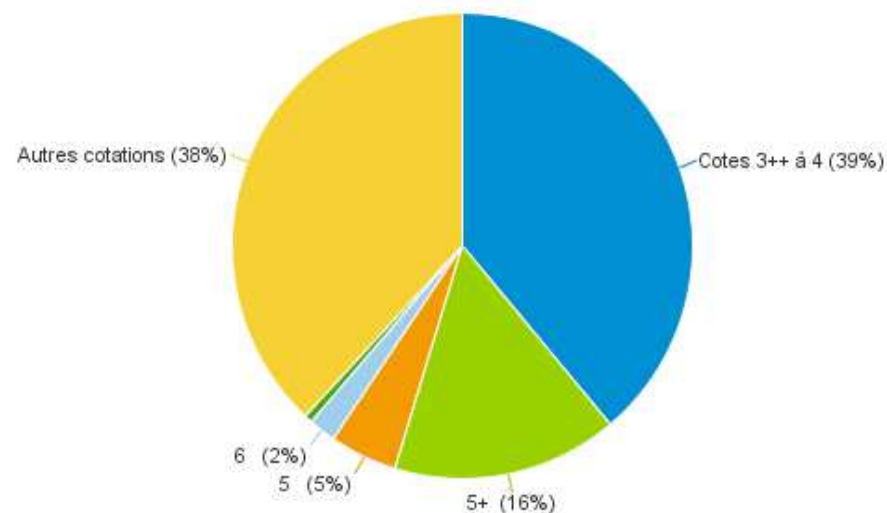
Ventilation par cote de crédit

| Cote de crédit | Nombre de bénéficiaires | | Montants accordés | |
|------------------|-------------------------|--------------------|-------------------|--------------------|
| | Nombre | Part dans le total | Encours | Part dans le total |
| Cotes 3++ à 4 | 3 943 | 8,89% | 2,105 | 38,90% |
| 5+ | 2 005 | 4,52% | 0,856 | 15,83% |
| 5 | 1 246 | 2,81% | 0,256 | 4,73% |
| 6 | 764 | 1,72% | 0,104 | 1,91% |
| Cotes 7 à 9, P | 412 | 0,93% | 0,031 | 0,57% |
| Autres cotations | 35 989 | 81,13% | 2,059 | 38,06% |
| Totaux | 44 359 | 100,00% | 5,411 | 100,00% |

**Nombre d'entités bénéficiant du PGE
Suivi Banque de France au 07/05/2020**



**Montants accordés
Suivi Banque de France au 07/05/2020**



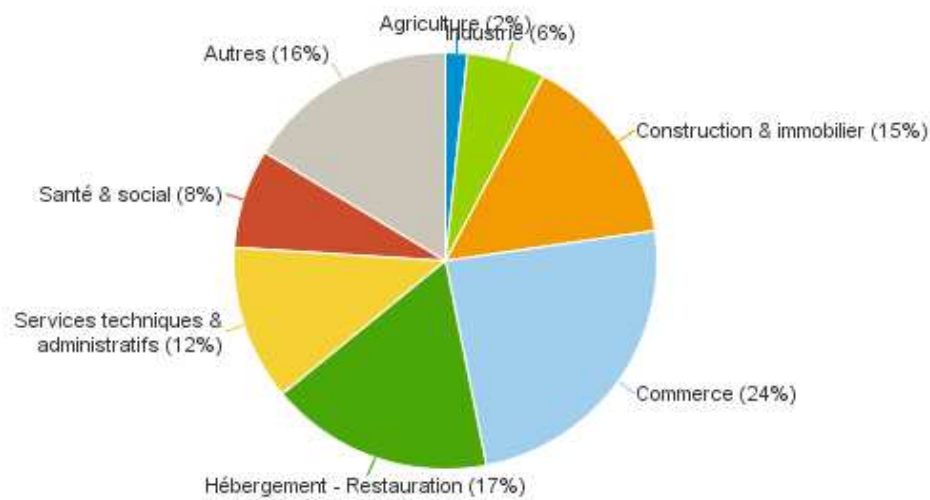
PROVENCE - ALPES - COTE D'AZUR
SUIVI BANQUE DE FRANCE DES ENTITES BENEFICIANT DU PGE AU 07 MAI 2020
(encours en milliards d'€)

Ventilation par secteur d'activité

| Secteur d'activité | Nombre de bénéficiaires | | Montants accordés | |
|--|-------------------------|--------------------|-------------------|--------------------|
| | Nombre | Part dans le total | Encours | Part dans le total |
| AGRICULTURE SYLVICULTURE ET PECHE | 742 | 1,67% | 0,075 | 1,39% |
| INDUSTRIES EXTRACTIVES | ND | ND | ND | ND |
| INDUSTRIE MANUFACTURIERE | 2 574 | 5,80% | 0,541 | 10,00% |
| PROD DISTRIBUTION D ELECTRICITE GAZ VAPEUR D AIF | 12 | 0,03% | 0,004 | 0,07% |
| PROD DISTRIB D EAU ASSAINISSEMENT GESTIONS DEC | 71 | 0,16% | 0,017 | 0,31% |
| CONSTRUCTION | 5 287 | 11,92% | 0,601 | 11,11% |
| COMMERCE REPARATION D AUTOMOBILES ET DE MOTOC | 10 736 | 24,20% | 1,754 | 32,42% |
| TRANSPORTS ET ENTREPOSAGE | 1 234 | 2,78% | 0,139 | 2,57% |
| HEBERGEMENT ET RESTAURATION | 7 579 | 17,09% | 0,715 | 13,21% |
| INFORMATION ET COMMUNICATION | 663 | 1,49% | 0,111 | 2,05% |
| ACTIVITES FINANCIERES ET D ASSURANCE | 672 | 1,51% | 0,208 | 3,84% |
| ACTIVITES IMMOBILIERES | 1 371 | 3,09% | 0,105 | 1,95% |
| ACTIVITES SPECIALISEES SCIENTIFIQUES ET TECHNIQU | 3 724 | 8,40% | 0,420 | 7,76% |
| ACTIVITES DE SERVICES ADMINISTRATIFS ET DE SOUTI | 1 615 | 3,64% | 0,250 | 4,61% |
| ADMINISTRATION PUBLIQUE | ND | ND | ND | ND |
| ENSEIGNEMENT | 776 | 1,75% | 0,049 | 0,91% |
| SANTE HUMAINE ET ACTION SOCIALE | 3 411 | 7,69% | 0,224 | 4,13% |
| ARTS SPECTACLES ET ACTIVITES RECREATIVES | 812 | 1,83% | 0,105 | 1,94% |
| AUTRES ACTIVITES DE SERVICES | 2 899 | 6,54% | 0,081 | 1,49% |
| APE NON RENSEIGNE | 170 | 0,38% | 0,009 | 0,17% |
| Totaux | 44 359 | 100,00% | 5,411 | 100,00% |

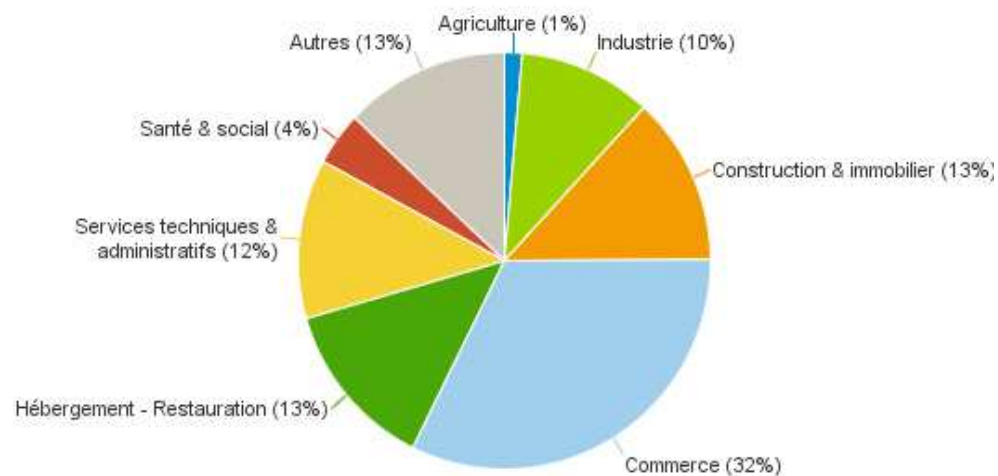
PROVENCE - ALPES - COTE D'AZUR
SUIVI BANQUE DE FRANCE DES ENTITES BENEFICIANT DU PGE AU 07 MAI 2020
 (encours en milliards d'€)

Nombre d'entités bénéficiant du PGE
 Suivi Banque de France au 07/05/2020



Agriculture : section A
 Industrie : sections B, C, D, E
 Construction & Immobilier : sections F, L
 Commerce : section G

Montants accordés
 Suivi Banque de France au 07/05/2020



Hébergement - Restauration : section I
 Services techniques & administratifs : sections M, N
 Santé & social : section Q
 Autres : sections H, K, J, O, P, R, S, T, U

SUIVI BANQUE DE FRANCE DES ENTITES BENEFICIANT DU PGE AU 07 MAI 2020

Ventilation selon la taille, la cote Banque de France, le secteur d'activité

(encours en millions d'€)

Département 01 - AIN

| Par Taille | Nombre de bénéficiaires | | Montants pré-accordés | |
|--|-------------------------|--------------------|-----------------------|--------------------|
| | | Part dans le total | | Part dans le total |
| Grandes Entreprises et Entreprises de Taille Intermédiaire | 5 | 0,15% | 117,600 | 21,47% |
| Petites et Moyennes Entreprises | 169 | 5,11% | 190,973 | 34,86% |
| Très Petites Entreprises | 2 948 | 89,09% | 236,353 | 43,14% |
| Autres | 187 | 5,65% | 2,893 | 0,53% |
| Total général | 3 309 | 100,00% | 547,819 | 100,00% |

| Par Cote | Nombre de bénéficiaires | | Montants pré-accordés | |
|----------------------|-------------------------|--------------------|-----------------------|--------------------|
| | | Part dans le total | | Part dans le total |
| Cotes 3++ à 4 | 430 | 12,99% | 330,501 | 60,33% |
| 5+ | 172 | 5,20% | 67,328 | 12,29% |
| 5 | 118 | 3,57% | 12,994 | 2,37% |
| 6 | 58 | 1,75% | 3,882 | 0,71% |
| Cotes 7 à 9, P | 60 | 1,81% | 3,336 | 0,61% |
| Autres cotations | 2 471 | 74,68% | 129,778 | 23,69% |
| Total général | 3 309 | 100,00% | 547,819 | 100,00% |

| Par Secteur d'activité | Nombre de bénéficiaires | | Montants pré-accordés | |
|--|-------------------------|--------------------|-----------------------|--------------------|
| | | Part dans le total | | Part dans le total |
| AGRICULTURE SYLVICULTURE ET PECHE | 59 | 1,78% | 3,525 | 0,64% |
| INDUSTRIES EXTRACTIVES | ND | ND | ND | ND |
| INDUSTRIE MANUFACTURIERE | 351 | 10,61% | 148,607 | 27,13% |
| PROD DISTRIBUTION D ELECTRICITE GAZ VAPEUR D AIR CONDITIONNE | | 0,00% | | 0,00% |
| PROD DISTRIB D EAU ASSAINISSEMENT GESTIONS DECHETS DEPOLLUTION | ND | ND | ND | ND |
| CONSTRUCTION | 545 | 16,47% | 53,881 | 9,84% |
| COMMERCE REPARATION D AUTOMOBILES ET DE MOTOCYCLES | 805 | 24,33% | 235,278 | 42,95% |
| TRANSPORTS ET ENTREPOSAGE | 56 | 1,69% | 7,002 | 1,28% |
| HEBERGEMENT ET RESTAURATION | 511 | 15,44% | 26,108 | 4,77% |
| INFORMATION ET COMMUNICATION | 32 | 0,97% | 3,398 | 0,62% |
| ACTIVITES FINANCIERES ET D ASSURANCE | 33 | 1,00% | 4,750 | 0,87% |
| ACTIVITES IMMOBILIERES | 50 | 1,51% | 3,873 | 0,71% |
| ACTIVITES SPECIALISEES SCIENTIFIQUES ET TECHNIQUES | 190 | 5,74% | 28,031 | 5,12% |
| ACTIVITES DE SERVICES ADMINISTRATIFS ET DE SOUTIEN | 102 | 3,08% | 9,495 | 1,73% |
| ADMINISTRATION PUBLIQUE | | 0,00% | | 0,00% |
| ENSEIGNEMENT | 67 | 2,02% | 2,368 | 0,43% |
| SANTE HUMAINE ET ACTION SOCIALE | 184 | 5,56% | 9,092 | 1,66% |
| ARTS SPECTACLES ET ACTIVITES RECREATIVES | 49 | 1,48% | 2,583 | 0,47% |
| AUTRES ACTIVITES DE SERVICES | 249 | 7,52% | 5,348 | 0,98% |
| APE NON RENSEIGNE | 17 | 0,51% | 0,743 | 0,14% |
| Total général | 3 309 | 100,00% | 547,819 | 100,00% |

SUIVI BANQUE DE FRANCE DES ENTITES BENEFICIANT DU PGE AU 07 MAI 2020

Ventilation selon la taille, la cote Banque de France, le secteur d'activité

(encours en millions d'€)

Département 02 - AISNE

| Par Taille | Nombre de bénéficiaires | | Montants pré-accordés | |
|--|-------------------------|--------------------|-----------------------|--------------------|
| | | Part dans le total | | Part dans le total |
| Grandes Entreprises et Entreprises de Taille Intermédiaire | 3 | 0,16% | 28,000 | 7,12% |
| Petites et Moyennes Entreprises | 92 | 4,97% | 87,564 | 22,28% |
| Très Petites Entreprises | 1 639 | 88,59% | 274,874 | 69,93% |
| Autres | 116 | 6,27% | 2,620 | 0,67% |
| Total général | 1 850 | 100,00% | 393,057 | 100,00% |

| Par Cote | Nombre de bénéficiaires | | Montants pré-accordés | |
|----------------------|-------------------------|--------------------|-----------------------|--------------------|
| | | Part dans le total | | Part dans le total |
| Cotes 3++ à 4 | 195 | 10,54% | 121,876 | 31,01% |
| 5+ | 110 | 5,95% | 33,532 | 8,53% |
| 5 | 49 | 2,65% | 10,383 | 2,64% |
| 6 | 37 | 2,00% | 3,586 | 0,91% |
| Cotes 7 à 9, P | 20 | 1,08% | 0,909 | 0,23% |
| Autres cotations | 1 439 | 77,78% | 222,772 | 56,68% |
| Total général | 1 850 | 100,00% | 393,057 | 100,00% |

| Par Secteur d'activité | Nombre de bénéficiaires | | Montants pré-accordés | |
|--|-------------------------|--------------------|-----------------------|--------------------|
| | | Part dans le total | | Part dans le total |
| AGRICULTURE SYLVICULTURE ET PECHE | 32 | 1,73% | 5,268 | 1,34% |
| INDUSTRIES EXTRACTIVES | ND | ND | ND | ND |
| INDUSTRIE MANUFACTURIERE | 147 | 7,95% | 38,507 | 9,80% |
| PROD DISTRIBUTION D ELECTRICITE GAZ VAPEUR D AIR CONDITIONNE | | 0,00% | | 0,00% |
| PROD DISTRIB D EAU ASSAINISSEMENT GESTIONS DECHETS DEPOLLUTION | ND | ND | ND | ND |
| CONSTRUCTION | 314 | 16,97% | 185,163 | 47,11% |
| COMMERCE REPARATION D AUTOMOBILES ET DE MOTOCYCLES | 444 | 24,00% | 86,031 | 21,89% |
| TRANSPORTS ET ENTREPOSAGE | 65 | 3,51% | 12,047 | 3,06% |
| HEBERGEMENT ET RESTAURATION | 264 | 14,27% | 17,743 | 4,51% |
| INFORMATION ET COMMUNICATION | 18 | 0,97% | 5,010 | 1,27% |
| ACTIVITES FINANCIERES ET D ASSURANCE | 20 | 1,08% | 4,891 | 1,24% |
| ACTIVITES IMMOBILIERES | 39 | 2,11% | 2,611 | 0,66% |
| ACTIVITES SPECIALISEES SCIENTIFIQUES ET TECHNIQUES | 109 | 5,89% | 14,539 | 3,70% |
| ACTIVITES DE SERVICES ADMINISTRATIFS ET DE SOUTIEN | 48 | 2,59% | 4,045 | 1,03% |
| ADMINISTRATION PUBLIQUE | | 0,00% | | 0,00% |
| ENSEIGNEMENT | 26 | 1,41% | 1,407 | 0,36% |
| SANTE HUMAINE ET ACTION SOCIALE | 133 | 7,19% | 8,190 | 2,08% |
| ARTS SPECTACLES ET ACTIVITES RECREATIVES | 41 | 2,22% | 1,958 | 0,50% |
| AUTRES ACTIVITES DE SERVICES | 136 | 7,35% | 4,090 | 1,04% |
| APE NON RENSEIGNE | 9 | 0,49% | 0,398 | 0,10% |
| Total général | 1 850 | 100,00% | 393,057 | 100,00% |

SUIVI BANQUE DE FRANCE DES ENTITES BENEFICIANT DU PGE AU 07 MAI 2020
Ventilation selon la taille, la cote Banque de France, le secteur d'activité
(encours en millions d'€)

Département **03 - ALLIER**

| Par Taille | Nombre de bénéficiaires | | Montants pré-accordés | |
|--|-------------------------|--------------------|-----------------------|--------------------|
| | | Part dans le total | | Part dans le total |
| Grandes Entreprises et Entreprises de Taille Intermédiaire | 4 | 0,26% | 24,600 | 14,17% |
| Petites et Moyennes Entreprises | 55 | 3,60% | 50,906 | 29,33% |
| Très Petites Entreprises | 1 365 | 89,33% | 95,260 | 54,89% |
| Autres | 104 | 6,81% | 2,790 | 1,61% |
| Total général | 1 528 | 100,00% | 173,556 | 100,00% |

| Par Cote | Nombre de bénéficiaires | | Montants pré-accordés | |
|----------------------|-------------------------|--------------------|-----------------------|--------------------|
| | | Part dans le total | | Part dans le total |
| Cotes 3++ à 4 | 143 | 9,36% | 83,901 | 48,34% |
| 5+ | 70 | 4,58% | 20,494 | 11,81% |
| 5 | 47 | 3,08% | 6,008 | 3,46% |
| 6 | 40 | 2,62% | 3,441 | 1,98% |
| Cotes 7 à 9, P | 16 | 1,05% | 2,834 | 1,63% |
| Autres cotations | 1 212 | 79,32% | 56,879 | 32,77% |
| Total général | 1 528 | 100,00% | 173,556 | 100,00% |

| Par Secteur d'activité | Nombre de bénéficiaires | | Montants pré-accordés | |
|--|-------------------------|--------------------|-----------------------|--------------------|
| | | Part dans le total | | Part dans le total |
| AGRICULTURE SYLVICULTURE ET PECHE | 44 | 2,88% | 1,756 | 1,01% |
| INDUSTRIES EXTRACTIVES | | 0,00% | | 0,00% |
| INDUSTRIE MANUFACTURIERE | 137 | 8,97% | 47,226 | 27,21% |
| PROD DISTRIBUTION D ELECTRICITE GAZ VAPEUR D AIR CONDITIONNE | ND | ND | ND | ND |
| PROD DISTRIB D EAU ASSAINISSEMENT GESTIONS DECHETS DEPOLLUTION | ND | ND | ND | ND |
| CONSTRUCTION | 201 | 13,15% | 17,869 | 10,30% |
| COMMERCE REPARATION D AUTOMOBILES ET DE MOTOCYCLES | 403 | 26,37% | 50,060 | 28,84% |
| TRANSPORTS ET ENTREPOSAGE | 25 | 1,64% | 2,843 | 1,64% |
| HEBERGEMENT ET RESTAURATION | 244 | 15,97% | 12,338 | 7,11% |
| INFORMATION ET COMMUNICATION | 17 | 1,11% | 9,408 | 5,42% |
| ACTIVITES FINANCIERES ET D ASSURANCE | 11 | 0,72% | 5,515 | 3,18% |
| ACTIVITES IMMOBILIERES | 27 | 1,77% | 1,104 | 0,64% |
| ACTIVITES SPECIALISEES SCIENTIFIQUES ET TECHNIQUES | 78 | 5,10% | 4,812 | 2,77% |
| ACTIVITES DE SERVICES ADMINISTRATIFS ET DE SOUTIEN | 25 | 1,64% | 2,479 | 1,43% |
| ADMINISTRATION PUBLIQUE | | 0,00% | | 0,00% |
| ENSEIGNEMENT | 35 | 2,29% | 1,174 | 0,68% |
| SANTE HUMAINE ET ACTION SOCIALE | 110 | 7,20% | 7,761 | 4,47% |
| ARTS SPECTACLES ET ACTIVITES RECREATIVES | 27 | 1,77% | 5,682 | 3,27% |
| AUTRES ACTIVITES DE SERVICES | 132 | 8,64% | 2,733 | 1,57% |
| APE NON RENSEIGNE | ND | ND | ND | ND |
| Total général | 1 528 | 100,00% | 173,556 | 100,00% |

SUIVI BANQUE DE FRANCE DES ENTITES BENEFICIANT DU PGE AU 07 MAI 2020

Ventilation selon la taille, la cote Banque de France, le secteur d'activité

(encours en millions d'€)

Département **04 - ALPES-DE-HAUTE-PROVENCE**

| Par Taille | Nombre de bénéficiaires | | Montants pré-accordés | |
|--|-------------------------|--------------------|-----------------------|--------------------|
| | | Part dans le total | | Part dans le total |
| Grandes Entreprises et Entreprises de Taille Intermédiaire | | 0,00% | | 0,00% |
| Petites et Moyennes Entreprises | 44 | 3,61% | 42,174 | 34,23% |
| Très Petites Entreprises | 1 094 | 89,75% | 79,307 | 64,36% |
| Autres | 81 | 6,64% | 1,740 | 1,41% |
| Total général | 1 219 | 100,00% | 123,221 | 100,00% |

| Par Cote | Nombre de bénéficiaires | | Montants pré-accordés | |
|----------------------|-------------------------|--------------------|-----------------------|--------------------|
| | | Part dans le total | | Part dans le total |
| Cotes 3++ à 4 | 80 | 6,56% | 40,229 | 32,65% |
| 5+ | 57 | 4,68% | 30,997 | 25,16% |
| 5 | 37 | 3,04% | 3,384 | 2,75% |
| 6 | 18 | 1,48% | 2,007 | 1,63% |
| Cotes 7 à 9, P | 16 | 1,31% | 0,577 | 0,47% |
| Autres cotations | 1 011 | 82,94% | 46,027 | 37,35% |
| Total général | 1 219 | 100,00% | 123,221 | 100,00% |

| Par Secteur d'activité | Nombre de bénéficiaires | | Montants pré-accordés | |
|--|-------------------------|--------------------|-----------------------|--------------------|
| | | Part dans le total | | Part dans le total |
| AGRICULTURE SYLVICULTURE ET PECHE | 43 | 3,53% | 3,978 | 3,23% |
| INDUSTRIES EXTRACTIVES | ND | ND | ND | ND |
| INDUSTRIE MANUFACTURIERE | 78 | 6,40% | 20,391 | 16,55% |
| PROD DISTRIBUTION D ELECTRICITE GAZ VAPEUR D AIR CONDITIONNE | | 0,00% | | 0,00% |
| PROD DISTRIB D EAU ASSAINISSEMENT GESTIONS DECHETS DEPOLLUTION | ND | ND | ND | ND |
| CONSTRUCTION | 154 | 12,63% | 21,149 | 17,16% |
| COMMERCE REPARATION D AUTOMOBILES ET DE MOTOCYCLES | 312 | 25,59% | 29,603 | 24,02% |
| TRANSPORTS ET ENTREPOSAGE | 21 | 1,72% | 2,581 | 2,09% |
| HEBERGEMENT ET RESTAURATION | 321 | 26,33% | 15,493 | 12,57% |
| INFORMATION ET COMMUNICATION | 8 | 0,66% | 0,673 | 0,55% |
| ACTIVITES FINANCIERES ET D ASSURANCE | 12 | 0,98% | 13,011 | 10,56% |
| ACTIVITES IMMOBILIERES | 15 | 1,23% | 0,847 | 0,69% |
| ACTIVITES SPECIALISEES SCIENTIFIQUES ET TECHNIQUES | 58 | 4,76% | 4,764 | 3,87% |
| ACTIVITES DE SERVICES ADMINISTRATIFS ET DE SOUTIEN | 23 | 1,89% | 1,139 | 0,92% |
| ADMINISTRATION PUBLIQUE | | 0,00% | | 0,00% |
| ENSEIGNEMENT | 23 | 1,89% | 0,997 | 0,81% |
| SANTE HUMAINE ET ACTION SOCIALE | 50 | 4,10% | 4,731 | 3,84% |
| ARTS SPECTACLES ET ACTIVITES RECREATIVES | 22 | 1,80% | 1,200 | 0,97% |
| AUTRES ACTIVITES DE SERVICES | 69 | 5,66% | 1,236 | 1,00% |
| APE NON RENSEIGNE | ND | ND | ND | ND |
| Total général | 1 219 | 100,00% | 123,221 | 100,00% |

SUIVI BANQUE DE FRANCE DES ENTITES BENEFICIANT DU PGE AU 07 MAI 2020

Ventilation selon la taille, la cote Banque de France, le secteur d'activité

(encours en millions d'€)

Département

05 - HAUTES ALPES

| Par Taille | Nombre de bénéficiaires | | Montants pré-accordés | |
|--|-------------------------|--------------------|-----------------------|--------------------|
| | | Part dans le total | | Part dans le total |
| Grandes Entreprises et Entreprises de Taille Intermédiaire | | 0,00% | | 0,00% |
| Petites et Moyennes Entreprises | 49 | 4,18% | 50,647 | 39,31% |
| Très Petites Entreprises | 1 042 | 88,98% | 74,496 | 57,82% |
| Autres | 80 | 6,83% | 3,705 | 2,88% |
| Total général | 1 171 | 100,00% | 128,848 | 100,00% |

| Par Cote | Nombre de bénéficiaires | | Montants pré-accordés | |
|----------------------|-------------------------|--------------------|-----------------------|--------------------|
| | | Part dans le total | | Part dans le total |
| Cotes 3++ à 4 | 123 | 10,50% | 55,087 | 42,75% |
| 5+ | 66 | 5,64% | 23,192 | 18,00% |
| 5 | 30 | 2,56% | 2,708 | 2,10% |
| 6 | 22 | 1,88% | 1,127 | 0,87% |
| Cotes 7 à 9, P | 18 | 1,54% | 1,453 | 1,13% |
| Autres cotations | 912 | 77,88% | 45,281 | 35,14% |
| Total général | 1 171 | 100,00% | 128,848 | 100,00% |

| Par Secteur d'activité | Nombre de bénéficiaires | | Montants pré-accordés | |
|--|-------------------------|--------------------|-----------------------|--------------------|
| | | Part dans le total | | Part dans le total |
| AGRICULTURE SYLVICULTURE ET PECHE | 19 | 1,62% | 2,079 | 1,61% |
| INDUSTRIES EXTRACTIVES | ND | ND | ND | ND |
| INDUSTRIE MANUFACTURIERE | 66 | 5,64% | 9,644 | 7,48% |
| PROD DISTRIBUTION D ELECTRICITE GAZ VAPEUR D AIR CONDITIONNE | 4 | 0,34% | 2,358 | 1,83% |
| PROD DISTRIB D EAU ASSAINISSEMENT GESTIONS DECHETS DEPOLLUTION | ND | ND | ND | ND |
| CONSTRUCTION | 136 | 11,61% | 24,904 | 19,33% |
| COMMERCE REPARATION D AUTOMOBILES ET DE MOTOCYCLES | 303 | 25,88% | 42,701 | 33,14% |
| TRANSPORTS ET ENTREPOSAGE | 28 | 2,39% | 10,625 | 8,25% |
| HEBERGEMENT ET RESTAURATION | 246 | 21,01% | 12,160 | 9,44% |
| INFORMATION ET COMMUNICATION | 10 | 0,85% | 1,188 | 0,92% |
| ACTIVITES FINANCIERES ET D ASSURANCE | 15 | 1,28% | 1,422 | 1,10% |
| ACTIVITES IMMOBILIERES | 21 | 1,79% | 1,826 | 1,42% |
| ACTIVITES SPECIALISEES SCIENTIFIQUES ET TECHNIQUES | 63 | 5,38% | 4,276 | 3,32% |
| ACTIVITES DE SERVICES ADMINISTRATIFS ET DE SOUTIEN | 34 | 2,90% | 3,841 | 2,98% |
| ADMINISTRATION PUBLIQUE | | 0,00% | | 0,00% |
| ENSEIGNEMENT | 22 | 1,88% | 1,018 | 0,79% |
| SANTE HUMAINE ET ACTION SOCIALE | 97 | 8,28% | 7,111 | 5,52% |
| ARTS SPECTACLES ET ACTIVITES RECREATIVES | 22 | 1,88% | 0,868 | 0,67% |
| AUTRES ACTIVITES DE SERVICES | 72 | 6,15% | 1,916 | 1,49% |
| APE NON RENSEIGNE | 9 | 0,77% | 0,428 | 0,33% |
| Total général | 1 171 | 100,00% | 128,848 | 100,00% |

SUIVI BANQUE DE FRANCE DES ENTITES BENEFICIANT DU PGE AU 07 MAI 2020

Ventilation selon la taille, la cote Banque de France, le secteur d'activité

(encours en millions d'€)

Département **06 - ALPES MARITIMES**

| Par Taille | Nombre de bénéficiaires | | Montants pré-accordés | |
|--|-------------------------|--------------------|-----------------------|--------------------|
| | | Part dans le total | | Part dans le total |
| Grandes Entreprises et Entreprises de Taille Intermédiaire | 7 | 0,06% | 92,119 | 6,41% |
| Petites et Moyennes Entreprises | 391 | 3,27% | 427,121 | 29,70% |
| Très Petites Entreprises | 10 750 | 89,82% | 902,569 | 62,76% |
| Autres | 821 | 6,86% | 16,405 | 1,14% |
| Total général | 11 969 | 100,00% | 1 438,214 | 100,00% |

| Par Cote | Nombre de bénéficiaires | | Montants pré-accordés | |
|----------------------|-------------------------|--------------------|-----------------------|--------------------|
| | | Part dans le total | | Part dans le total |
| Cotes 3++ à 4 | 998 | 8,34% | 539,239 | 37,49% |
| 5+ | 497 | 4,15% | 231,455 | 16,09% |
| 5 | 337 | 2,82% | 57,636 | 4,01% |
| 6 | 189 | 1,58% | 18,923 | 1,32% |
| Cotes 7 à 9, P | 110 | 0,92% | 9,425 | 0,66% |
| Autres cotations | 9 838 | 82,20% | 581,537 | 40,43% |
| Total général | 11 969 | 100,00% | 1 438,214 | 100,00% |

| Par Secteur d'activité | Nombre de bénéficiaires | | Montants pré-accordés | |
|--|-------------------------|--------------------|-----------------------|--------------------|
| | | Part dans le total | | Part dans le total |
| AGRICULTURE SYLVICULTURE ET PECHE | 42 | 0,35% | 4,468 | 0,31% |
| INDUSTRIES EXTRACTIVES | | 0,00% | | 0,00% |
| INDUSTRIE MANUFACTURIERE | 616 | 5,15% | 112,546 | 7,83% |
| PROD DISTRIBUTION D ELECTRICITE GAZ VAPEUR D AIR CONDITIONNE | | 0,00% | | 0,00% |
| PROD DISTRIB D EAU ASSAINISSEMENT GESTIONS DECHETS DEPOLLUTION | 15 | 0,13% | 3,716 | 0,26% |
| CONSTRUCTION | 1 400 | 11,70% | 149,364 | 10,39% |
| COMMERCE REPARATION D AUTOMOBILES ET DE MOTOCYCLES | 2 662 | 22,24% | 451,833 | 31,42% |
| TRANSPORTS ET ENTREPOSAGE | 417 | 3,48% | 30,033 | 2,09% |
| HEBERGEMENT ET RESTAURATION | 2 225 | 18,59% | 249,254 | 17,33% |
| INFORMATION ET COMMUNICATION | 227 | 1,90% | 53,783 | 3,74% |
| ACTIVITES FINANCIERES ET D ASSURANCE | 219 | 1,83% | 66,253 | 4,61% |
| ACTIVITES IMMOBILIERES | 504 | 4,21% | 39,562 | 2,75% |
| ACTIVITES SPECIALISEES SCIENTIFIQUES ET TECHNIQUES | 1 005 | 8,40% | 108,868 | 7,57% |
| ACTIVITES DE SERVICES ADMINISTRATIFS ET DE SOUTIEN | 502 | 4,19% | 58,400 | 4,06% |
| ADMINISTRATION PUBLIQUE | | 0,00% | | 0,00% |
| ENSEIGNEMENT | 197 | 1,65% | 13,072 | 0,91% |
| SANTE HUMAINE ET ACTION SOCIALE | 911 | 7,61% | 53,585 | 3,73% |
| ARTS SPECTACLES ET ACTIVITES RECREATIVES | 202 | 1,69% | 20,222 | 1,41% |
| AUTRES ACTIVITES DE SERVICES | 789 | 6,59% | 21,605 | 1,50% |
| APE NON RENSEIGNE | 36 | 0,30% | 1,650 | 0,11% |
| Total général | 11 969 | 100,00% | 1 438,214 | 100,00% |

SUIVI BANQUE DE FRANCE DES ENTITES BENEFICIANT DU PGE AU 07 MAI 2020

Ventilation selon la taille, la cote Banque de France, le secteur d'activité

(encours en millions d'€)

Département **07 - ARDECHE**

| Par Taille | Nombre de bénéficiaires | | Montants pré-accordés | |
|--|-------------------------|--------------------|-----------------------|--------------------|
| | | Part dans le total | | Part dans le total |
| Grandes Entreprises et Entreprises de Taille Intermédiaire | ND | ND | ND | ND |
| Petites et Moyennes Entreprises | ND | ND | ND | ND |
| Très Petites Entreprises | 1 747 | 89,41% | 111,633 | 54,49% |
| Autres | 125 | 6,40% | 1,831 | 0,89% |
| Total général | 1 954 | 100,00% | 204,860 | 100,00% |

| Par Cote | Nombre de bénéficiaires | | Montants pré-accordés | |
|----------------------|-------------------------|--------------------|-----------------------|--------------------|
| | | Part dans le total | | Part dans le total |
| Cotes 3++ à 4 | 157 | 8,03% | 85,145 | 41,56% |
| 5+ | 72 | 3,68% | 32,774 | 16,00% |
| 5 | 39 | 2,00% | 7,425 | 3,62% |
| 6 | 29 | 1,48% | 1,917 | 0,94% |
| Cotes 7 à 9, P | 19 | 0,97% | 0,847 | 0,41% |
| Autres cotations | 1 638 | 83,83% | 76,753 | 37,47% |
| Total général | 1 954 | 100,00% | 204,860 | 100,00% |

| Par Secteur d'activité | Nombre de bénéficiaires | | Montants pré-accordés | |
|--|-------------------------|--------------------|-----------------------|--------------------|
| | | Part dans le total | | Part dans le total |
| AGRICULTURE SYLVICULTURE ET PECHE | 96 | 4,91% | 4,238 | 2,07% |
| INDUSTRIES EXTRACTIVES | | 0,00% | | 0,00% |
| INDUSTRIE MANUFACTURIERE | 145 | 7,42% | 48,107 | 23,48% |
| PROD DISTRIBUTION D ELECTRICITE GAZ VAPEUR D AIR CONDITIONNE | ND | ND | ND | ND |
| PROD DISTRIB D EAU ASSAINISSEMENT GESTIONS DECHETS DEPOLLUTION | ND | ND | ND | ND |
| CONSTRUCTION | 235 | 12,03% | 19,371 | 9,46% |
| COMMERCE REPARATION D AUTOMOBILES ET DE MOTOCYCLES | 497 | 25,44% | 61,526 | 30,03% |
| TRANSPORTS ET ENTREPOSAGE | 32 | 1,64% | 3,145 | 1,54% |
| HEBERGEMENT ET RESTAURATION | 427 | 21,85% | 26,473 | 12,92% |
| INFORMATION ET COMMUNICATION | 18 | 0,92% | 5,054 | 2,47% |
| ACTIVITES FINANCIERES ET D ASSURANCE | 19 | 0,97% | 4,391 | 2,14% |
| ACTIVITES IMMOBILIERES | 22 | 1,13% | 1,469 | 0,72% |
| ACTIVITES SPECIALISEES SCIENTIFIQUES ET TECHNIQUES | 82 | 4,20% | 7,877 | 3,85% |
| ACTIVITES DE SERVICES ADMINISTRATIFS ET DE SOUTIEN | 46 | 2,35% | 2,254 | 1,10% |
| ADMINISTRATION PUBLIQUE | | 0,00% | | 0,00% |
| ENSEIGNEMENT | 33 | 1,69% | 2,526 | 1,23% |
| SANTE HUMAINE ET ACTION SOCIALE | 124 | 6,35% | 8,082 | 3,95% |
| ARTS SPECTACLES ET ACTIVITES RECREATIVES | 34 | 1,74% | 4,874 | 2,38% |
| AUTRES ACTIVITES DE SERVICES | 123 | 6,29% | 1,963 | 0,96% |
| APE NON RENSEIGNE | 13 | 0,67% | 0,511 | 0,25% |
| Total général | 1 954 | 100,00% | 204,860 | 100,00% |

SUIVI BANQUE DE FRANCE DES ENTITES BENEFICIANT DU PGE AU 07 MAI 2020

Ventilation selon la taille, la cote Banque de France, le secteur d'activité

(encours en millions d'€)

Département 08 - ARDENNES

| Par Taille | Nombre de bénéficiaires | | Montants pré-accordés | |
|--|-------------------------|--------------------|-----------------------|--------------------|
| | | Part dans le total | | Part dans le total |
| Grandes Entreprises et Entreprises de Taille Intermédiaire | ND | ND | ND | ND |
| Petites et Moyennes Entreprises | ND | ND | ND | ND |
| Très Petites Entreprises | 750 | 87,31% | 64,092 | 45,69% |
| Autres | 54 | 6,29% | 1,356 | 0,97% |
| Total général | 859 | 100,00% | 140,288 | 100,00% |

| Par Cote | Nombre de bénéficiaires | | Montants pré-accordés | |
|----------------------|-------------------------|--------------------|-----------------------|--------------------|
| | | Part dans le total | | Part dans le total |
| Cotes 3++ à 4 | 122 | 14,20% | 78,117 | 55,68% |
| 5+ | 40 | 4,66% | 23,902 | 17,04% |
| 5 | 21 | 2,44% | 7,426 | 5,29% |
| 6 | 20 | 2,33% | 0,674 | 0,48% |
| Cotes 7 à 9, P | 16 | 1,86% | 1,544 | 1,10% |
| Autres cotations | 640 | 74,51% | 28,626 | 20,40% |
| Total général | 859 | 100,00% | 140,288 | 100,00% |

| Par Secteur d'activité | Nombre de bénéficiaires | | Montants pré-accordés | |
|--|-------------------------|--------------------|-----------------------|--------------------|
| | | Part dans le total | | Part dans le total |
| AGRICULTURE SYLVICULTURE ET PECHE | 17 | 1,98% | 0,486 | 0,35% |
| INDUSTRIES EXTRACTIVES | | 0,00% | | 0,00% |
| INDUSTRIE MANUFACTURIERE | 105 | 12,22% | 57,332 | 40,87% |
| PROD DISTRIBUTION D ELECTRICITE GAZ VAPEUR D AIR CONDITIONNE | | 0,00% | | 0,00% |
| PROD DISTRIB D EAU ASSAINISSEMENT GESTIONS DECHETS DEPOLLUTION | 3 | 0,35% | 0,990 | 0,71% |
| CONSTRUCTION | 137 | 15,95% | 13,279 | 9,47% |
| COMMERCE REPARATION D AUTOMOBILES ET DE MOTOCYCLES | 209 | 24,33% | 31,075 | 22,15% |
| TRANSPORTS ET ENTREPOSAGE | 30 | 3,49% | 3,207 | 2,29% |
| HEBERGEMENT ET RESTAURATION | 140 | 16,30% | 6,892 | 4,91% |
| INFORMATION ET COMMUNICATION | ND | ND | ND | ND |
| ACTIVITES FINANCIERES ET D ASSURANCE | 11 | 1,28% | 10,396 | 7,41% |
| ACTIVITES IMMOBILIERES | 9 | 1,05% | 0,284 | 0,20% |
| ACTIVITES SPECIALISEES SCIENTIFIQUES ET TECHNIQUES | 45 | 5,24% | 10,666 | 7,60% |
| ACTIVITES DE SERVICES ADMINISTRATIFS ET DE SOUTIEN | 9 | 1,05% | 0,786 | 0,56% |
| ADMINISTRATION PUBLIQUE | | 0,00% | | 0,00% |
| ENSEIGNEMENT | 17 | 1,98% | 0,701 | 0,50% |
| SANTE HUMAINE ET ACTION SOCIALE | 41 | 4,77% | 1,631 | 1,16% |
| ARTS SPECTACLES ET ACTIVITES RECREATIVES | 10 | 1,16% | 0,647 | 0,46% |
| AUTRES ACTIVITES DE SERVICES | 68 | 7,92% | 1,518 | 1,08% |
| APE NON RENSEIGNE | ND | ND | ND | ND |
| Total général | 859 | 100,00% | 140,288 | 100,00% |

SUIVI BANQUE DE FRANCE DES ENTITES BENEFICIANT DU PGE AU 07 MAI 2020

Ventilation selon la taille, la cote Banque de France, le secteur d'activité

(encours en millions d'€)

Département 09 - ARIEGE

| Par Taille | Nombre de bénéficiaires | | Montants pré-accordés | |
|--|-------------------------|--------------------|-----------------------|--------------------|
| | | Part dans le total | | Part dans le total |
| Grandes Entreprises et Entreprises de Taille Intermédiaire | ND | ND | ND | ND |
| Petites et Moyennes Entreprises | ND | ND | ND | ND |
| Très Petites Entreprises | 886 | 88,51% | 61,418 | 53,76% |
| Autres | 73 | 7,29% | 2,620 | 2,29% |
| Total général | 1 001 | 100,00% | 114,245 | 100,00% |

| Par Cote | Nombre de bénéficiaires | | Montants pré-accordés | |
|----------------------|-------------------------|--------------------|-----------------------|--------------------|
| | | Part dans le total | | Part dans le total |
| Cotes 3++ à 4 | 96 | 9,59% | 56,411 | 49,38% |
| 5+ | 30 | 3,00% | 13,196 | 11,55% |
| 5 | 21 | 2,10% | 4,716 | 4,13% |
| 6 | 17 | 1,70% | 1,142 | 1,00% |
| Cotes 7 à 9, P | 22 | 2,20% | 0,951 | 0,83% |
| Autres cotations | 815 | 81,42% | 37,829 | 33,11% |
| Total général | 1 001 | 100,00% | 114,245 | 100,00% |

| Par Secteur d'activité | Nombre de bénéficiaires | | Montants pré-accordés | |
|--|-------------------------|--------------------|-----------------------|--------------------|
| | | Part dans le total | | Part dans le total |
| AGRICULTURE SYLVICULTURE ET PECHE | 56 | 5,59% | 1,417 | 1,24% |
| INDUSTRIES EXTRACTIVES | ND | ND | ND | ND |
| INDUSTRIE MANUFACTURIERE | 90 | 8,99% | 24,667 | 21,59% |
| PROD DISTRIBUTION D ELECTRICITE GAZ VAPEUR D AIR CONDITIONNE | ND | ND | ND | ND |
| PROD DISTRIB D EAU ASSAINISSEMENT GESTIONS DECHETS DEPOLLUTION | ND | ND | ND | ND |
| CONSTRUCTION | 139 | 13,89% | 13,700 | 11,99% |
| COMMERCE REPARATION D AUTOMOBILES ET DE MOTOCYCLES | 244 | 24,38% | 37,600 | 32,91% |
| TRANSPORTS ET ENTREPOSAGE | 17 | 1,70% | 4,249 | 3,72% |
| HEBERGEMENT ET RESTAURATION | 163 | 16,28% | 9,647 | 8,44% |
| INFORMATION ET COMMUNICATION | 12 | 1,20% | 1,125 | 0,98% |
| ACTIVITES FINANCIERES ET D ASSURANCE | 8 | 0,80% | 3,128 | 2,74% |
| ACTIVITES IMMOBILIERES | 19 | 1,90% | 1,004 | 0,88% |
| ACTIVITES SPECIALISEES SCIENTIFIQUES ET TECHNIQUES | 53 | 5,29% | 4,997 | 4,37% |
| ACTIVITES DE SERVICES ADMINISTRATIFS ET DE SOUTIEN | 25 | 2,50% | 2,039 | 1,78% |
| ADMINISTRATION PUBLIQUE | | 0,00% | | 0,00% |
| ENSEIGNEMENT | 11 | 1,10% | 0,921 | 0,81% |
| SANTE HUMAINE ET ACTION SOCIALE | 58 | 5,79% | 3,832 | 3,35% |
| ARTS SPECTACLES ET ACTIVITES RECREATIVES | 16 | 1,60% | 0,427 | 0,37% |
| AUTRES ACTIVITES DE SERVICES | 76 | 7,59% | 2,151 | 1,88% |
| APE NON RENSEIGNE | 9 | 0,90% | 0,445 | 0,39% |
| Total général | 1 001 | 100,00% | 114,245 | 100,00% |

SUIVI BANQUE DE FRANCE DES ENTITES BENEFICIANT DU PGE AU 07 MAI 2020

Ventilation selon la taille, la cote Banque de France, le secteur d'activité

(encours en millions d'€)

Département **10 - AUBE**

| Par Taille | Nombre de bénéficiaires | | Montants pré-accordés | |
|--|-------------------------|--------------------|-----------------------|--------------------|
| | | Part dans le total | | Part dans le total |
| Grandes Entreprises et Entreprises de Taille Intermédiaire | ND | ND | ND | ND |
| Petites et Moyennes Entreprises | 84 | 5,10% | 112,611 | 48,10% |
| Très Petites Entreprises | 1 483 | 90,04% | 115,388 | 49,28% |
| Autres | ND | ND | ND | ND |
| Total général | 1 647 | 100,00% | 234,137 | 100,00% |

| Par Cote | Nombre de bénéficiaires | | Montants pré-accordés | |
|----------------------|-------------------------|--------------------|-----------------------|--------------------|
| | | Part dans le total | | Part dans le total |
| Cotes 3++ à 4 | 184 | 11,17% | 104,311 | 44,55% |
| 5+ | 109 | 6,62% | 42,962 | 18,35% |
| 5 | 71 | 4,31% | 14,667 | 6,26% |
| 6 | 54 | 3,28% | 3,996 | 1,71% |
| Cotes 7 à 9, P | 18 | 1,09% | 1,259 | 0,54% |
| Autres cotations | 1 211 | 73,53% | 66,941 | 28,59% |
| Total général | 1 647 | 100,00% | 234,137 | 100,00% |

| Par Secteur d'activité | Nombre de bénéficiaires | | Montants pré-accordés | |
|--|-------------------------|--------------------|-----------------------|--------------------|
| | | Part dans le total | | Part dans le total |
| AGRICULTURE SYLVICULTURE ET PECHE | 67 | 4,07% | 5,307 | 2,27% |
| INDUSTRIES EXTRACTIVES | | 0,00% | | 0,00% |
| INDUSTRIE MANUFACTURIERE | 166 | 10,08% | 63,529 | 27,13% |
| PROD DISTRIBUTION D ELECTRICITE GAZ VAPEUR D AIR CONDITIONNE | ND | ND | ND | ND |
| PROD DISTRIB D EAU ASSAINISSEMENT GESTIONS DECHETS DEPOLLUTION | 9 | 0,55% | 1,218 | 0,52% |
| CONSTRUCTION | 256 | 15,54% | 30,528 | 13,04% |
| COMMERCE REPARATION D AUTOMOBILES ET DE MOTOCYCLES | 397 | 24,10% | 68,332 | 29,18% |
| TRANSPORTS ET ENTREPOSAGE | 33 | 2,00% | 6,465 | 2,76% |
| HEBERGEMENT ET RESTAURATION | 234 | 14,21% | 15,286 | 6,53% |
| INFORMATION ET COMMUNICATION | 22 | 1,34% | 2,383 | 1,02% |
| ACTIVITES FINANCIERES ET D ASSURANCE | 23 | 1,40% | 6,865 | 2,93% |
| ACTIVITES IMMOBILIERES | 18 | 1,09% | 1,092 | 0,47% |
| ACTIVITES SPECIALISEES SCIENTIFIQUES ET TECHNIQUES | 91 | 5,53% | 10,343 | 4,42% |
| ACTIVITES DE SERVICES ADMINISTRATIFS ET DE SOUTIEN | 36 | 2,19% | 2,712 | 1,16% |
| ADMINISTRATION PUBLIQUE | | 0,00% | | 0,00% |
| ENSEIGNEMENT | 33 | 2,00% | 1,004 | 0,43% |
| SANTE HUMAINE ET ACTION SOCIALE | 91 | 5,53% | 6,832 | 2,92% |
| ARTS SPECTACLES ET ACTIVITES RECREATIVES | 23 | 1,40% | 6,649 | 2,84% |
| AUTRES ACTIVITES DE SERVICES | 140 | 8,50% | 3,434 | 1,47% |
| APE NON RENSEIGNE | ND | ND | ND | ND |
| Total général | 1 647 | 100,00% | 234,137 | 100,00% |

SUIVI BANQUE DE FRANCE DES ENTITES BENEFICIANT DU PGE AU 07 MAI 2020

Ventilation selon la taille, la cote Banque de France, le secteur d'activité

(encours en millions d'€)

Département **11 - AUDE**

| Par Taille | Nombre de bénéficiaires | | Montants pré-accordés | |
|--|-------------------------|--------------------|-----------------------|--------------------|
| | | Part dans le total | | Part dans le total |
| Grandes Entreprises et Entreprises de Taille Intermédiaire | ND | ND | ND | ND |
| Petites et Moyennes Entreprises | ND | ND | ND | ND |
| Très Petites Entreprises | 2 327 | 87,84% | 169,154 | 52,94% |
| Autres | 192 | 7,25% | 4,894 | 1,53% |
| Total général | 2 649 | 100,00% | 319,545 | 100,00% |

| Par Cote | Nombre de bénéficiaires | | Montants pré-accordés | |
|----------------------|-------------------------|--------------------|-----------------------|--------------------|
| | | Part dans le total | | Part dans le total |
| Cotes 3++ à 4 | 212 | 8,00% | 133,411 | 41,75% |
| 5+ | 132 | 4,98% | 54,928 | 17,19% |
| 5 | 93 | 3,51% | 12,082 | 3,78% |
| 6 | 36 | 1,36% | 2,890 | 0,90% |
| Cotes 7 à 9, P | 41 | 1,55% | 1,921 | 0,60% |
| Autres cotations | 2 135 | 80,60% | 114,312 | 35,77% |
| Total général | 2 649 | 100,00% | 319,545 | 100,00% |

| Par Secteur d'activité | Nombre de bénéficiaires | | Montants pré-accordés | |
|--|-------------------------|--------------------|-----------------------|--------------------|
| | | Part dans le total | | Part dans le total |
| AGRICULTURE SYLVICULTURE ET PECHE | 174 | 6,57% | 13,315 | 4,17% |
| INDUSTRIES EXTRACTIVES | 8 | 0,30% | 1,377 | 0,43% |
| INDUSTRIE MANUFACTURIERE | 175 | 6,61% | 55,757 | 17,45% |
| PROD DISTRIBUTION D ELECTRICITE GAZ VAPEUR D AIR CONDITIONNE | | 0,00% | | 0,00% |
| PROD DISTRIB D EAU ASSAINISSEMENT GESTIONS DECHETS DEPOLLUTION | 3 | 0,11% | 1,330 | 0,42% |
| CONSTRUCTION | 350 | 13,21% | 30,084 | 9,41% |
| COMMERCE REPARATION D AUTOMOBILES ET DE MOTOCYCLES | 690 | 26,05% | 117,913 | 36,90% |
| TRANSPORTS ET ENTREPOSAGE | 50 | 1,89% | 5,367 | 1,68% |
| HEBERGEMENT ET RESTAURATION | 521 | 19,67% | 38,898 | 12,17% |
| INFORMATION ET COMMUNICATION | 13 | 0,49% | 0,659 | 0,21% |
| ACTIVITES FINANCIERES ET D ASSURANCE | 40 | 1,51% | 15,751 | 4,93% |
| ACTIVITES IMMOBILIERES | 37 | 1,40% | 2,159 | 0,68% |
| ACTIVITES SPECIALISEES SCIENTIFIQUES ET TECHNIQUES | 136 | 5,13% | 10,086 | 3,16% |
| ACTIVITES DE SERVICES ADMINISTRATIFS ET DE SOUTIEN | 72 | 2,72% | 7,892 | 2,47% |
| ADMINISTRATION PUBLIQUE | | 0,00% | | 0,00% |
| ENSEIGNEMENT | 31 | 1,17% | 1,133 | 0,35% |
| SANTE HUMAINE ET ACTION SOCIALE | 162 | 6,12% | 10,232 | 3,20% |
| ARTS SPECTACLES ET ACTIVITES RECREATIVES | 37 | 1,40% | 3,977 | 1,24% |
| AUTRES ACTIVITES DE SERVICES | 137 | 5,17% | 3,071 | 0,96% |
| APE NON RENSEIGNE | 13 | 0,49% | 0,544 | 0,17% |
| Total général | 2 649 | 100,00% | 319,545 | 100,00% |

SUIVI BANQUE DE FRANCE DES ENTITES BENEFICIANT DU PGE AU 07 MAI 2020
Ventilation selon la taille, la cote Banque de France, le secteur d'activité
(encours en millions d'€)

Département **12 - AVEYRON**

| Par Taille | Nombre de bénéficiaires | | Montants pré-accordés | |
|--|-------------------------|--------------------|-----------------------|--------------------|
| | | Part dans le total | | Part dans le total |
| Grandes Entreprises et Entreprises de Taille Intermédiaire | ND | ND | ND | ND |
| Petites et Moyennes Entreprises | ND | ND | ND | ND |
| Très Petites Entreprises | 1 474 | 87,48% | 103,020 | 41,38% |
| Autres | 112 | 6,65% | 4,950 | 1,99% |
| Total général | 1 685 | 100,00% | 248,985 | 100,00% |

| Par Cote | Nombre de bénéficiaires | | Montants pré-accordés | |
|----------------------|-------------------------|--------------------|-----------------------|--------------------|
| | | Part dans le total | | Part dans le total |
| Cotes 3++ à 4 | 223 | 13,23% | 150,919 | 60,61% |
| 5+ | 111 | 6,59% | 34,374 | 13,81% |
| 5 | 62 | 3,68% | 8,152 | 3,27% |
| 6 | 18 | 1,07% | 1,318 | 0,53% |
| Cotes 7 à 9, P | 26 | 1,54% | 1,919 | 0,77% |
| Autres cotations | 1 245 | 73,89% | 52,304 | 21,01% |
| Total général | 1 685 | 100,00% | 248,985 | 100,00% |

| Par Secteur d'activité | Nombre de bénéficiaires | | Montants pré-accordés | |
|--|-------------------------|--------------------|-----------------------|--------------------|
| | | Part dans le total | | Part dans le total |
| AGRICULTURE SYLVICULTURE ET PECHE | 36 | 2,14% | 1,254 | 0,50% |
| INDUSTRIES EXTRACTIVES | | 0,00% | | 0,00% |
| INDUSTRIE MANUFACTURIERE | 178 | 10,56% | 69,906 | 28,08% |
| PROD DISTRIBUTION D ELECTRICITE GAZ VAPEUR D AIR CONDITIONNE | ND | ND | ND | ND |
| PROD DISTRIB D EAU ASSAINISSEMENT GESTIONS DECHETS DEPOLLUTION | 7 | 0,42% | 1,160 | 0,47% |
| CONSTRUCTION | 219 | 13,00% | 21,592 | 8,67% |
| COMMERCE REPARATION D AUTOMOBILES ET DE MOTOCYCLES | 502 | 29,79% | 106,473 | 42,76% |
| TRANSPORTS ET ENTREPOSAGE | 26 | 1,54% | 6,387 | 2,57% |
| HEBERGEMENT ET RESTAURATION | 308 | 18,28% | 16,367 | 6,57% |
| INFORMATION ET COMMUNICATION | 15 | 0,89% | 2,153 | 0,86% |
| ACTIVITES FINANCIERES ET D ASSURANCE | 12 | 0,71% | 2,539 | 1,02% |
| ACTIVITES IMMOBILIERES | 20 | 1,19% | 1,728 | 0,69% |
| ACTIVITES SPECIALISEES SCIENTIFIQUES ET TECHNIQUES | 80 | 4,75% | 7,676 | 3,08% |
| ACTIVITES DE SERVICES ADMINISTRATIFS ET DE SOUTIEN | 38 | 2,26% | 4,299 | 1,73% |
| ADMINISTRATION PUBLIQUE | | 0,00% | | 0,00% |
| ENSEIGNEMENT | 21 | 1,25% | 0,622 | 0,25% |
| SANTE HUMAINE ET ACTION SOCIALE | 83 | 4,93% | 3,081 | 1,24% |
| ARTS SPECTACLES ET ACTIVITES RECREATIVES | 25 | 1,48% | 1,714 | 0,69% |
| AUTRES ACTIVITES DE SERVICES | 108 | 6,41% | 1,620 | 0,65% |
| APE NON RENSEIGNE | ND | ND | ND | ND |
| Total général | 1 685 | 100,00% | 248,985 | 100,00% |

SUIVI BANQUE DE FRANCE DES ENTITES BENEFICIANT DU PGE AU 07 MAI 2020

Ventilation selon la taille, la cote Banque de France, le secteur d'activité

(encours en millions d'€)

Département **13 - BOUCHES-DU-RHONE**

| Par Taille | Nombre de bénéficiaires | | Montants pré-accordés | |
|--|-------------------------|--------------------|-----------------------|--------------------|
| | | Part dans le total | | Part dans le total |
| Grandes Entreprises et Entreprises de Taille Intermédiaire | 16 | 0,11% | 176,437 | 8,36% |
| Petites et Moyennes Entreprises | 604 | 4,03% | 733,174 | 34,76% |
| Très Petites Entreprises | 13 408 | 89,50% | 1 158,788 | 54,94% |
| Autres | 953 | 6,36% | 40,898 | 1,94% |
| Total général | 14 981 | 100,00% | 2 109,297 | 100,00% |

| Par Cote | Nombre de bénéficiaires | | Montants pré-accordés | |
|----------------------|-------------------------|--------------------|-----------------------|--------------------|
| | | Part dans le total | | Part dans le total |
| Cotes 3++ à 4 | 1 447 | 9,66% | 833,427 | 39,51% |
| 5+ | 780 | 5,21% | 358,236 | 16,98% |
| 5 | 358 | 2,39% | 82,212 | 3,90% |
| 6 | 232 | 1,55% | 51,805 | 2,46% |
| Cotes 7 à 9, P | 121 | 0,81% | 8,776 | 0,42% |
| Autres cotations | 12 043 | 80,39% | 774,840 | 36,73% |
| Total général | 14 981 | 100,00% | 2 109,297 | 100,00% |

| Par Secteur d'activité | Nombre de bénéficiaires | | Montants pré-accordés | |
|--|-------------------------|--------------------|-----------------------|--------------------|
| | | Part dans le total | | Part dans le total |
| AGRICULTURE SYLVICULTURE ET PECHE | 175 | 1,17% | 22,698 | 1,08% |
| INDUSTRIES EXTRACTIVES | ND | ND | ND | ND |
| INDUSTRIE MANUFACTURIERE | 935 | 6,24% | 210,199 | 9,97% |
| PROD DISTRIBUTION D ELECTRICITE GAZ VAPEUR D AIR CONDITIONNE | ND | ND | ND | ND |
| PROD DISTRIB D EAU ASSAINISSEMENT GESTIONS DECHETS DEPOLLUTION | 22 | 0,15% | 4,894 | 0,23% |
| CONSTRUCTION | 1 714 | 11,44% | 206,940 | 9,81% |
| COMMERCE REPARATION D AUTOMOBILES ET DE MOTOCYCLES | 3 588 | 23,95% | 671,673 | 31,84% |
| TRANSPORTS ET ENTREPOSAGE | 439 | 2,93% | 52,947 | 2,51% |
| HEBERGEMENT ET RESTAURATION | 2 145 | 14,32% | 221,822 | 10,52% |
| INFORMATION ET COMMUNICATION | 301 | 2,01% | 44,493 | 2,11% |
| ACTIVITES FINANCIERES ET D ASSURANCE | 248 | 1,66% | 104,079 | 4,93% |
| ACTIVITES IMMOBILIERES | 364 | 2,43% | 29,725 | 1,41% |
| ACTIVITES SPECIALISEES SCIENTIFIQUES ET TECHNIQUES | 1 613 | 10,77% | 210,558 | 9,98% |
| ACTIVITES DE SERVICES ADMINISTRATIFS ET DE SOUTIEN | 566 | 3,78% | 118,501 | 5,62% |
| ADMINISTRATION PUBLIQUE | ND | ND | ND | ND |
| ENSEIGNEMENT | 274 | 1,83% | 21,666 | 1,03% |
| SANTE HUMAINE ET ACTION SOCIALE | 1 324 | 8,84% | 101,854 | 4,83% |
| ARTS SPECTACLES ET ACTIVITES RECREATIVES | 287 | 1,92% | 55,668 | 2,64% |
| AUTRES ACTIVITES DE SERVICES | 922 | 6,15% | 26,505 | 1,26% |
| APE NON RENSEIGNE | 55 | 0,37% | 3,628 | 0,17% |
| Total général | 14 981 | 100,00% | 2 109,297 | 100,00% |

SUIVI BANQUE DE FRANCE DES ENTITES BENEFICIANT DU PGE AU 07 MAI 2020

Ventilation selon la taille, la cote Banque de France, le secteur d'activité

(encours en millions d'€)

Département **14 - CALVADOS**

| Par Taille | Nombre de bénéficiaires | | Montants pré-accordés | |
|--|-------------------------|--------------------|-----------------------|--------------------|
| | | Part dans le total | | Part dans le total |
| Grandes Entreprises et Entreprises de Taille Intermédiaire | 3 | 0,08% | 27,950 | 6,45% |
| Petites et Moyennes Entreprises | 135 | 3,80% | 131,944 | 30,43% |
| Très Petites Entreprises | 3 207 | 90,24% | 266,652 | 61,49% |
| Autres | 209 | 5,88% | 7,113 | 1,64% |
| Total général | 3 554 | 100,00% | 433,658 | 100,00% |

| Par Cote | Nombre de bénéficiaires | | Montants pré-accordés | |
|----------------------|-------------------------|--------------------|-----------------------|--------------------|
| | | Part dans le total | | Part dans le total |
| Cotes 3++ à 4 | 322 | 9,06% | 170,424 | 39,30% |
| 5+ | 175 | 4,92% | 44,649 | 10,30% |
| 5 | 109 | 3,07% | 26,322 | 6,07% |
| 6 | 70 | 1,97% | 6,937 | 1,60% |
| Cotes 7 à 9, P | 43 | 1,21% | 2,031 | 0,47% |
| Autres cotations | 2 835 | 79,77% | 183,296 | 42,27% |
| Total général | 3 554 | 100,00% | 433,658 | 100,00% |

| Par Secteur d'activité | Nombre de bénéficiaires | | Montants pré-accordés | |
|--|-------------------------|--------------------|-----------------------|--------------------|
| | | Part dans le total | | Part dans le total |
| AGRICULTURE SYLVICULTURE ET PECHE | 77 | 2,17% | 4,627 | 1,07% |
| INDUSTRIES EXTRACTIVES | | 0,00% | | 0,00% |
| INDUSTRIE MANUFACTURIERE | 222 | 6,25% | 70,917 | 16,35% |
| PROD DISTRIBUTION D ELECTRICITE GAZ VAPEUR D AIR CONDITIONNE | | 0,00% | | 0,00% |
| PROD DISTRIB D EAU ASSAINISSEMENT GESTIONS DECHETS DEPOLLUTION | 4 | 0,11% | 0,275 | 0,06% |
| CONSTRUCTION | 429 | 12,07% | 42,328 | 9,76% |
| COMMERCE REPARATION D AUTOMOBILES ET DE MOTOCYCLES | 934 | 26,28% | 146,156 | 33,70% |
| TRANSPORTS ET ENTREPOSAGE | 51 | 1,44% | 5,333 | 1,23% |
| HEBERGEMENT ET RESTAURATION | 720 | 20,26% | 54,715 | 12,62% |
| INFORMATION ET COMMUNICATION | 29 | 0,82% | 1,939 | 0,45% |
| ACTIVITES FINANCIERES ET D ASSURANCE | 40 | 1,13% | 31,511 | 7,27% |
| ACTIVITES IMMOBILIERES | 74 | 2,08% | 6,073 | 1,40% |
| ACTIVITES SPECIALISEES SCIENTIFIQUES ET TECHNIQUES | 203 | 5,71% | 20,296 | 4,68% |
| ACTIVITES DE SERVICES ADMINISTRATIFS ET DE SOUTIEN | 118 | 3,32% | 10,831 | 2,50% |
| ADMINISTRATION PUBLIQUE | | 0,00% | | 0,00% |
| ENSEIGNEMENT | 59 | 1,66% | 4,028 | 0,93% |
| SANTE HUMAINE ET ACTION SOCIALE | 193 | 5,43% | 13,777 | 3,18% |
| ARTS SPECTACLES ET ACTIVITES RECREATIVES | 86 | 2,42% | 11,438 | 2,64% |
| AUTRES ACTIVITES DE SERVICES | 283 | 7,96% | 7,499 | 1,73% |
| APE NON RENSEIGNE | 32 | 0,90% | 1,916 | 0,44% |
| Total général | 3 554 | 100,00% | 433,658 | 100,00% |

SUIVI BANQUE DE FRANCE DES ENTITES BENEFICIANT DU PGE AU 07 MAI 2020

Ventilation selon la taille, la cote Banque de France, le secteur d'activité

(encours en millions d'€)

Département 15 - CANTAL

| Par Taille | Nombre de bénéficiaires | | Montants pré-accordés | |
|--|-------------------------|--------------------|-----------------------|--------------------|
| | | Part dans le total | | Part dans le total |
| Grandes Entreprises et Entreprises de Taille Intermédiaire | 3 | 0,39% | 20,500 | 19,49% |
| Petites et Moyennes Entreprises | 45 | 5,90% | 37,691 | 35,84% |
| Très Petites Entreprises | 682 | 89,38% | 46,484 | 44,20% |
| Autres | 33 | 4,33% | 0,499 | 0,47% |
| Total général | 763 | 100,00% | 105,173 | 100,00% |

| Par Cote | Nombre de bénéficiaires | | Montants pré-accordés | |
|----------------------|-------------------------|--------------------|-----------------------|--------------------|
| | | Part dans le total | | Part dans le total |
| Cotes 3++ à 4 | 98 | 12,84% | 52,986 | 50,38% |
| 5+ | 54 | 7,08% | 23,166 | 22,03% |
| 5 | 31 | 4,06% | 3,411 | 3,24% |
| 6 | 11 | 1,44% | 0,590 | 0,56% |
| Cotes 7 à 9, P | 12 | 1,57% | 1,607 | 1,53% |
| Autres cotations | 557 | 73,00% | 23,414 | 22,26% |
| Total général | 763 | 100,00% | 105,173 | 100,00% |

| Par Secteur d'activité | Nombre de bénéficiaires | | Montants pré-accordés | |
|--|-------------------------|--------------------|-----------------------|--------------------|
| | | Part dans le total | | Part dans le total |
| AGRICULTURE SYLVICULTURE ET PECHE | 29 | 3,80% | 1,966 | 1,87% |
| INDUSTRIES EXTRACTIVES | | 0,00% | | 0,00% |
| INDUSTRIE MANUFACTURIERE | 35 | 4,59% | 27,367 | 26,02% |
| PROD DISTRIBUTION D ELECTRICITE GAZ VAPEUR D AIR CONDITIONNE | ND | ND | ND | ND |
| PROD DISTRIB D EAU ASSAINISSEMENT GESTIONS DECHETS DEPOLLUTION | ND | ND | ND | ND |
| CONSTRUCTION | 110 | 14,42% | 10,559 | 10,04% |
| COMMERCE REPARATION D AUTOMOBILES ET DE MOTOCYCLES | 245 | 32,11% | 39,191 | 37,26% |
| TRANSPORTS ET ENTREPOSAGE | 21 | 2,75% | 6,522 | 6,20% |
| HEBERGEMENT ET RESTAURATION | 151 | 19,79% | 6,893 | 6,55% |
| INFORMATION ET COMMUNICATION | 3 | 0,39% | 0,072 | 0,07% |
| ACTIVITES FINANCIERES ET D ASSURANCE | 11 | 1,44% | 0,750 | 0,71% |
| ACTIVITES IMMOBILIERES | 11 | 1,44% | 0,740 | 0,70% |
| ACTIVITES SPECIALISEES SCIENTIFIQUES ET TECHNIQUES | 29 | 3,80% | 3,392 | 3,23% |
| ACTIVITES DE SERVICES ADMINISTRATIFS ET DE SOUTIEN | 14 | 1,83% | 3,945 | 3,75% |
| ADMINISTRATION PUBLIQUE | | 0,00% | | 0,00% |
| ENSEIGNEMENT | 7 | 0,92% | 0,416 | 0,40% |
| SANTE HUMAINE ET ACTION SOCIALE | 35 | 4,59% | 1,957 | 1,86% |
| ARTS SPECTACLES ET ACTIVITES RECREATIVES | 6 | 0,79% | 0,252 | 0,24% |
| AUTRES ACTIVITES DE SERVICES | 51 | 6,68% | 0,990 | 0,94% |
| APE NON RENSEIGNE | ND | ND | ND | ND |
| Total général | 763 | 100,00% | 105,173 | 100,00% |

SUIVI BANQUE DE FRANCE DES ENTITES BENEFICIANT DU PGE AU 07 MAI 2020

Ventilation selon la taille, la cote Banque de France, le secteur d'activité

(encours en millions d'€)

Département **16 - CHARENTE**

| Par Taille | Nombre de bénéficiaires | | Montants pré-accordés | |
|--|-------------------------|--------------------|-----------------------|--------------------|
| | | Part dans le total | | Part dans le total |
| Grandes Entreprises et Entreprises de Taille Intermédiaire | 3 | 0,15% | 31,925 | 9,91% |
| Petites et Moyennes Entreprises | 103 | 5,19% | 142,808 | 44,31% |
| Très Petites Entreprises | 1 761 | 88,72% | 144,727 | 44,91% |
| Autres | 118 | 5,94% | 2,799 | 0,87% |
| Total général | 1 985 | 100,00% | 322,259 | 100,00% |

| Par Cote | Nombre de bénéficiaires | | Montants pré-accordés | |
|----------------------|-------------------------|--------------------|-----------------------|--------------------|
| | | Part dans le total | | Part dans le total |
| Cotes 3++ à 4 | 233 | 11,74% | 147,990 | 45,92% |
| 5+ | 95 | 4,79% | 52,017 | 16,14% |
| 5 | 62 | 3,12% | 14,217 | 4,41% |
| 6 | 40 | 2,02% | 4,277 | 1,33% |
| Cotes 7 à 9, P | 30 | 1,51% | 1,724 | 0,53% |
| Autres cotations | 1 525 | 76,83% | 102,034 | 31,66% |
| Total général | 1 985 | 100,00% | 322,259 | 100,00% |

| Par Secteur d'activité | Nombre de bénéficiaires | | Montants pré-accordés | |
|--|-------------------------|--------------------|-----------------------|--------------------|
| | | Part dans le total | | Part dans le total |
| AGRICULTURE SYLVICULTURE ET PECHE | 61 | 3,07% | 5,473 | 1,70% |
| INDUSTRIES EXTRACTIVES | ND | ND | ND | ND |
| INDUSTRIE MANUFACTURIERE | 190 | 9,57% | 99,267 | 30,80% |
| PROD DISTRIBUTION D ELECTRICITE GAZ VAPEUR D AIR CONDITIONNE | ND | ND | ND | ND |
| PROD DISTRIB D EAU ASSAINISSEMENT GESTIONS DECHETS DEPOLLUTION | 7 | 0,35% | 1,635 | 0,51% |
| CONSTRUCTION | 352 | 17,73% | 41,477 | 12,87% |
| COMMERCE REPARATION D AUTOMOBILES ET DE MOTOCYCLES | 511 | 25,74% | 101,360 | 31,45% |
| TRANSPORTS ET ENTREPOSAGE | 40 | 2,02% | 7,583 | 2,35% |
| HEBERGEMENT ET RESTAURATION | 259 | 13,05% | 15,740 | 4,88% |
| INFORMATION ET COMMUNICATION | 19 | 0,96% | 1,275 | 0,40% |
| ACTIVITES FINANCIERES ET D ASSURANCE | 37 | 1,86% | 17,880 | 5,55% |
| ACTIVITES IMMOBILIERES | 36 | 1,81% | 2,468 | 0,77% |
| ACTIVITES SPECIALISEES SCIENTIFIQUES ET TECHNIQUES | 102 | 5,14% | 8,899 | 2,76% |
| ACTIVITES DE SERVICES ADMINISTRATIFS ET DE SOUTIEN | 42 | 2,12% | 3,662 | 1,14% |
| ADMINISTRATION PUBLIQUE | | 0,00% | | 0,00% |
| ENSEIGNEMENT | 21 | 1,06% | 0,577 | 0,18% |
| SANTE HUMAINE ET ACTION SOCIALE | 106 | 5,34% | 5,969 | 1,85% |
| ARTS SPECTACLES ET ACTIVITES RECREATIVES | 28 | 1,41% | 1,725 | 0,54% |
| AUTRES ACTIVITES DE SERVICES | 162 | 8,16% | 5,892 | 1,83% |
| APE NON RENSEIGNE | 9 | 0,45% | 0,356 | 0,11% |
| Total général | 1 985 | 100,00% | 322,259 | 100,00% |

SUIVI BANQUE DE FRANCE DES ENTITES BENEFICIANT DU PGE AU 07 MAI 2020

Ventilation selon la taille, la cote Banque de France, le secteur d'activité

(encours en millions d'€)

Département

17 - CHARENTE-MARITIME

| Par Taille | Nombre de bénéficiaires | | Montants pré-accordés | |
|--|-------------------------|--------------------|-----------------------|--------------------|
| | | Part dans le total | | Part dans le total |
| Grandes Entreprises et Entreprises de Taille Intermédiaire | 7 | 0,14% | 38,700 | 6,73% |
| Petites et Moyennes Entreprises | 172 | 3,42% | 193,793 | 33,71% |
| Très Petites Entreprises | 4 520 | 89,97% | 332,913 | 57,91% |
| Autres | 325 | 6,47% | 9,494 | 1,65% |
| Total général | 5 024 | 100,00% | 574,900 | 100,00% |

| Par Cote | Nombre de bénéficiaires | | Montants pré-accordés | |
|----------------------|-------------------------|--------------------|-----------------------|--------------------|
| | | Part dans le total | | Part dans le total |
| Cotes 3++ à 4 | 532 | 10,59% | 282,389 | 49,12% |
| 5+ | 179 | 3,56% | 64,712 | 11,26% |
| 5 | 141 | 2,81% | 15,099 | 2,63% |
| 6 | 72 | 1,43% | 5,794 | 1,01% |
| Cotes 7 à 9, P | 63 | 1,25% | 3,461 | 0,60% |
| Autres cotations | 4 037 | 80,35% | 203,445 | 35,39% |
| Total général | 5 024 | 100,00% | 574,900 | 100,00% |

| Par Secteur d'activité | Nombre de bénéficiaires | | Montants pré-accordés | |
|--|-------------------------|--------------------|-----------------------|--------------------|
| | | Part dans le total | | Part dans le total |
| AGRICULTURE SYLVICULTURE ET PECHE | 166 | 3,30% | 15,052 | 2,62% |
| INDUSTRIES EXTRACTIVES | ND | ND | ND | ND |
| INDUSTRIE MANUFACTURIERE | 378 | 7,52% | 99,383 | 17,29% |
| PROD DISTRIBUTION D ELECTRICITE GAZ VAPEUR D AIR CONDITIONNE | ND | ND | ND | ND |
| PROD DISTRIB D EAU ASSAINISSEMENT GESTIONS DECHETS DEPOLLUTION | 9 | 0,18% | 1,946 | 0,34% |
| CONSTRUCTION | 629 | 12,52% | 58,705 | 10,21% |
| COMMERCE REPARATION D AUTOMOBILES ET DE MOTOCYCLES | 1 334 | 26,55% | 193,200 | 33,61% |
| TRANSPORTS ET ENTREPOSAGE | 90 | 1,79% | 20,833 | 3,62% |
| HEBERGEMENT ET RESTAURATION | 962 | 19,15% | 72,182 | 12,56% |
| INFORMATION ET COMMUNICATION | 49 | 0,98% | 3,949 | 0,69% |
| ACTIVITES FINANCIERES ET D ASSURANCE | 81 | 1,61% | 23,015 | 4,00% |
| ACTIVITES IMMOBILIERES | 131 | 2,61% | 7,842 | 1,36% |
| ACTIVITES SPECIALISEES SCIENTIFIQUES ET TECHNIQUES | 226 | 4,50% | 27,428 | 4,77% |
| ACTIVITES DE SERVICES ADMINISTRATIFS ET DE SOUTIEN | 148 | 2,95% | 15,624 | 2,72% |
| ADMINISTRATION PUBLIQUE | | 0,00% | | 0,00% |
| ENSEIGNEMENT | 67 | 1,33% | 5,588 | 0,97% |
| SANTE HUMAINE ET ACTION SOCIALE | 271 | 5,39% | 14,149 | 2,46% |
| ARTS SPECTACLES ET ACTIVITES RECREATIVES | 97 | 1,93% | 6,376 | 1,11% |
| AUTRES ACTIVITES DE SERVICES | 357 | 7,11% | 8,224 | 1,43% |
| APE NON RENSEIGNE | 26 | 0,52% | 1,055 | 0,18% |
| Total général | 5 024 | 100,00% | 574,900 | 100,00% |

SUIVI BANQUE DE FRANCE DES ENTITES BENEFICIANT DU PGE AU 07 MAI 2020

Ventilation selon la taille, la cote Banque de France, le secteur d'activité

(encours en millions d'€)

Département 18 - CHER

| Par Taille | Nombre de bénéficiaires | | Montants pré-accordés | |
|--|-------------------------|--------------------|-----------------------|--------------------|
| | | Part dans le total | | Part dans le total |
| Grandes Entreprises et Entreprises de Taille Intermédiaire | 4 | 0,28% | 35,000 | 17,68% |
| Petites et Moyennes Entreprises | 73 | 5,11% | 68,284 | 34,49% |
| Très Petites Entreprises | 1 269 | 88,80% | 92,110 | 46,52% |
| Autres | 83 | 5,81% | 2,605 | 1,32% |
| Total général | 1 429 | 100,00% | 198,000 | 100,00% |

| Par Cote | Nombre de bénéficiaires | | Montants pré-accordés | |
|----------------------|-------------------------|--------------------|-----------------------|--------------------|
| | | Part dans le total | | Part dans le total |
| Cotes 3++ à 4 | 132 | 9,24% | 79,462 | 40,13% |
| 5+ | 103 | 7,21% | 47,416 | 23,95% |
| 5 | 47 | 3,29% | 12,859 | 6,49% |
| 6 | 24 | 1,68% | 1,793 | 0,91% |
| Cotes 7 à 9, P | 21 | 1,47% | 0,963 | 0,49% |
| Autres cotations | 1 102 | 77,12% | 55,507 | 28,03% |
| Total général | 1 429 | 100,00% | 198,000 | 100,00% |

| Par Secteur d'activité | Nombre de bénéficiaires | | Montants pré-accordés | |
|--|-------------------------|--------------------|-----------------------|--------------------|
| | | Part dans le total | | Part dans le total |
| AGRICULTURE SYLVICULTURE ET PECHE | 115 | 8,05% | 9,310 | 4,70% |
| INDUSTRIES EXTRACTIVES | | 0,00% | | 0,00% |
| INDUSTRIE MANUFACTURIERE | 127 | 8,89% | 56,881 | 28,73% |
| PROD DISTRIBUTION D ELECTRICITE GAZ VAPEUR D AIR CONDITIONNE | ND | ND | ND | ND |
| PROD DISTRIB D EAU ASSAINISSEMENT GESTIONS DECHETS DEPOLLUTION | ND | ND | ND | ND |
| CONSTRUCTION | 204 | 14,28% | 18,868 | 9,53% |
| COMMERCE REPARATION D AUTOMOBILES ET DE MOTOCYCLES | 325 | 22,74% | 45,345 | 22,90% |
| TRANSPORTS ET ENTREPOSAGE | 44 | 3,08% | 5,557 | 2,81% |
| HEBERGEMENT ET RESTAURATION | 220 | 15,40% | 17,449 | 8,81% |
| INFORMATION ET COMMUNICATION | 13 | 0,91% | 7,483 | 3,78% |
| ACTIVITES FINANCIERES ET D ASSURANCE | 11 | 0,77% | 0,540 | 0,27% |
| ACTIVITES IMMOBILIERES | 17 | 1,19% | 1,146 | 0,58% |
| ACTIVITES SPECIALISEES SCIENTIFIQUES ET TECHNIQUES | 67 | 4,69% | 21,496 | 10,86% |
| ACTIVITES DE SERVICES ADMINISTRATIFS ET DE SOUTIEN | 33 | 2,31% | 1,993 | 1,01% |
| ADMINISTRATION PUBLIQUE | | 0,00% | | 0,00% |
| ENSEIGNEMENT | 20 | 1,40% | 1,613 | 0,81% |
| SANTE HUMAINE ET ACTION SOCIALE | 90 | 6,30% | 6,476 | 3,27% |
| ARTS SPECTACLES ET ACTIVITES RECREATIVES | 19 | 1,33% | 1,220 | 0,62% |
| AUTRES ACTIVITES DE SERVICES | 115 | 8,05% | 2,075 | 1,05% |
| APE NON RENSEIGNE | 6 | 0,42% | 0,263 | 0,13% |
| Total général | 1 429 | 100,00% | 198,000 | 100,00% |

SUIVI BANQUE DE FRANCE DES ENTITES BENEFICIANT DU PGE AU 07 MAI 2020

Ventilation selon la taille, la cote Banque de France, le secteur d'activité

(encours en millions d'€)

Département 19 - CORREZE

| Par Taille | Nombre de bénéficiaires | | Montants pré-accordés | |
|--|-------------------------|--------------------|-----------------------|--------------------|
| | | Part dans le total | | Part dans le total |
| Grandes Entreprises et Entreprises de Taille Intermédiaire | ND | ND | ND | ND |
| Petites et Moyennes Entreprises | ND | ND | ND | ND |
| Très Petites Entreprises | 1 277 | 90,12% | 120,196 | 55,14% |
| Autres | 70 | 4,94% | 0,874 | 0,40% |
| Total général | 1 417 | 100,00% | 217,990 | 100,00% |

| Par Cote | Nombre de bénéficiaires | | Montants pré-accordés | |
|----------------------|-------------------------|--------------------|-----------------------|--------------------|
| | | Part dans le total | | Part dans le total |
| Cotes 3++ à 4 | 155 | 10,94% | 133,118 | 61,07% |
| 5+ | 62 | 4,38% | 21,070 | 9,67% |
| 5 | 39 | 2,75% | 6,560 | 3,01% |
| 6 | 16 | 1,13% | 1,568 | 0,72% |
| Cotes 7 à 9, P | 25 | 1,76% | 0,921 | 0,42% |
| Autres cotations | 1 120 | 79,04% | 54,753 | 25,12% |
| Total général | 1 417 | 100,00% | 217,990 | 100,00% |

| Par Secteur d'activité | Nombre de bénéficiaires | | Montants pré-accordés | |
|--|-------------------------|--------------------|-----------------------|--------------------|
| | | Part dans le total | | Part dans le total |
| AGRICULTURE SYLVICULTURE ET PECHE | 37 | 2,61% | 5,229 | 2,40% |
| INDUSTRIES EXTRACTIVES | ND | ND | ND | ND |
| INDUSTRIE MANUFACTURIERE | 128 | 9,03% | 63,437 | 29,10% |
| PROD DISTRIBUTION D ELECTRICITE GAZ VAPEUR D AIR CONDITIONNE | | 0,00% | | 0,00% |
| PROD DISTRIB D EAU ASSAINISSEMENT GESTIONS DECHETS DEPOLLUTION | ND | ND | ND | ND |
| CONSTRUCTION | 191 | 13,48% | 15,537 | 7,13% |
| COMMERCE REPARATION D AUTOMOBILES ET DE MOTOCYCLES | 376 | 26,53% | 48,079 | 22,06% |
| TRANSPORTS ET ENTREPOSAGE | 32 | 2,26% | 5,595 | 2,57% |
| HEBERGEMENT ET RESTAURATION | 230 | 16,23% | 13,985 | 6,42% |
| INFORMATION ET COMMUNICATION | 14 | 0,99% | 1,385 | 0,64% |
| ACTIVITES FINANCIERES ET D ASSURANCE | 20 | 1,41% | 39,396 | 18,07% |
| ACTIVITES IMMOBILIERES | 20 | 1,41% | 0,902 | 0,41% |
| ACTIVITES SPECIALISEES SCIENTIFIQUES ET TECHNIQUES | 85 | 6,00% | 10,184 | 4,67% |
| ACTIVITES DE SERVICES ADMINISTRATIFS ET DE SOUTIEN | 22 | 1,55% | 2,402 | 1,10% |
| ADMINISTRATION PUBLIQUE | | 0,00% | | 0,00% |
| ENSEIGNEMENT | 26 | 1,83% | 1,554 | 0,71% |
| SANTE HUMAINE ET ACTION SOCIALE | 94 | 6,63% | 5,785 | 2,65% |
| ARTS SPECTACLES ET ACTIVITES RECREATIVES | 15 | 1,06% | 0,413 | 0,19% |
| AUTRES ACTIVITES DE SERVICES | 108 | 7,62% | 2,741 | 1,26% |
| APE NON RENSEIGNE | 15 | 1,06% | 0,656 | 0,30% |
| Total général | 1 417 | 100,00% | 217,990 | 100,00% |

SUIVI BANQUE DE FRANCE DES ENTITES BENEFICIANT DU PGE AU 07 MAI 2020

Ventilation selon la taille, la cote Banque de France, le secteur d'activité

(encours en millions d'€)

Département 21 - COTE-D'OR

| Par Taille | Nombre de bénéficiaires | | Montants pré-accordés | |
|--|-------------------------|--------------------|-----------------------|--------------------|
| | | Part dans le total | | Part dans le total |
| Grandes Entreprises et Entreprises de Taille Intermédiaire | 6 | 0,17% | 49,600 | 9,08% |
| Petites et Moyennes Entreprises | 181 | 5,27% | 200,358 | 36,68% |
| Très Petites Entreprises | 3 084 | 89,86% | 292,670 | 53,58% |
| Autres | 161 | 4,69% | 3,605 | 0,66% |
| Total général | 3 432 | 100,00% | 546,233 | 100,00% |

| Par Cote | Nombre de bénéficiaires | | Montants pré-accordés | |
|----------------------|-------------------------|--------------------|-----------------------|--------------------|
| | | Part dans le total | | Part dans le total |
| Cotes 3++ à 4 | 419 | 12,21% | 272,351 | 49,86% |
| 5+ | 197 | 5,74% | 87,150 | 15,95% |
| 5 | 139 | 4,05% | 27,082 | 4,96% |
| 6 | 60 | 1,75% | 3,943 | 0,72% |
| Cotes 7 à 9, P | 52 | 1,52% | 3,362 | 0,62% |
| Autres cotations | 2 565 | 74,74% | 152,345 | 27,89% |
| Total général | 3 432 | 100,00% | 546,233 | 100,00% |

| Par Secteur d'activité | Nombre de bénéficiaires | | Montants pré-accordés | |
|--|-------------------------|--------------------|-----------------------|--------------------|
| | | Part dans le total | | Part dans le total |
| AGRICULTURE SYLVICULTURE ET PECHE | 186 | 5,42% | 22,452 | 4,11% |
| INDUSTRIES EXTRACTIVES | ND | ND | ND | ND |
| INDUSTRIE MANUFACTURIERE | 249 | 7,26% | 100,870 | 18,47% |
| PROD DISTRIBUTION D ELECTRICITE GAZ VAPEUR D AIR CONDITIONNE | ND | ND | ND | ND |
| PROD DISTRIB D EAU ASSAINISSEMENT GESTIONS DECHETS DEPOLLUTION | ND | ND | ND | ND |
| CONSTRUCTION | 418 | 12,18% | 72,209 | 13,22% |
| COMMERCE REPARATION D AUTOMOBILES ET DE MOTOCYCLES | 851 | 24,80% | 145,989 | 26,73% |
| TRANSPORTS ET ENTREPOSAGE | 58 | 1,69% | 6,112 | 1,12% |
| HEBERGEMENT ET RESTAURATION | 569 | 16,58% | 46,308 | 8,48% |
| INFORMATION ET COMMUNICATION | 55 | 1,60% | 12,522 | 2,29% |
| ACTIVITES FINANCIERES ET D ASSURANCE | 50 | 1,46% | 43,604 | 7,98% |
| ACTIVITES IMMOBILIERES | 59 | 1,72% | 5,300 | 0,97% |
| ACTIVITES SPECIALISEES SCIENTIFIQUES ET TECHNIQUES | 223 | 6,50% | 43,617 | 7,99% |
| ACTIVITES DE SERVICES ADMINISTRATIFS ET DE SOUTIEN | 106 | 3,09% | 9,962 | 1,82% |
| ADMINISTRATION PUBLIQUE | | 0,00% | | 0,00% |
| ENSEIGNEMENT | 64 | 1,86% | 4,101 | 0,75% |
| SANTE HUMAINE ET ACTION SOCIALE | 228 | 6,64% | 11,437 | 2,09% |
| ARTS SPECTACLES ET ACTIVITES RECREATIVES | 42 | 1,22% | 9,727 | 1,78% |
| AUTRES ACTIVITES DE SERVICES | 232 | 6,76% | 6,355 | 1,16% |
| APE NON RENSEIGNE | 30 | 0,87% | 1,412 | 0,26% |
| Total général | 3 432 | 100,00% | 546,233 | 100,00% |

SUIVI BANQUE DE FRANCE DES ENTITES BENEFICIANT DU PGE AU 07 MAI 2020

Ventilation selon la taille, la cote Banque de France, le secteur d'activité

(encours en millions d'€)

Département

22 - COTES D'ARMOR

| Par Taille | Nombre de bénéficiaires | | Montants pré-accordés | |
|--|-------------------------|--------------------|-----------------------|--------------------|
| | | Part dans le total | | Part dans le total |
| Grandes Entreprises et Entreprises de Taille Intermédiaire | 5 | 0,19% | 31,700 | 9,56% |
| Petites et Moyennes Entreprises | 98 | 3,67% | 136,922 | 41,31% |
| Très Petites Entreprises | 2 414 | 90,31% | 160,328 | 48,37% |
| Autres | 156 | 5,84% | 2,523 | 0,76% |
| Total général | 2 673 | 100,00% | 331,473 | 100,00% |

| Par Cote | Nombre de bénéficiaires | | Montants pré-accordés | |
|----------------------|-------------------------|--------------------|-----------------------|--------------------|
| | | Part dans le total | | Part dans le total |
| Cotes 3++ à 4 | 244 | 9,13% | 130,357 | 39,33% |
| 5+ | 101 | 3,78% | 58,736 | 17,72% |
| 5 | 72 | 2,69% | 18,284 | 5,52% |
| 6 | 35 | 1,31% | 2,402 | 0,72% |
| Cotes 7 à 9, P | 28 | 1,05% | 1,131 | 0,34% |
| Autres cotations | 2 193 | 82,04% | 120,564 | 36,37% |
| Total général | 2 673 | 100,00% | 331,473 | 100,00% |

| Par Secteur d'activité | Nombre de bénéficiaires | | Montants pré-accordés | |
|--|-------------------------|--------------------|-----------------------|--------------------|
| | | Part dans le total | | Part dans le total |
| AGRICULTURE SYLVICULTURE ET PECHE | 43 | 1,61% | 2,773 | 0,84% |
| INDUSTRIES EXTRACTIVES | | 0,00% | | 0,00% |
| INDUSTRIE MANUFACTURIERE | 206 | 7,71% | 73,368 | 22,13% |
| PROD DISTRIBUTION D ELECTRICITE GAZ VAPEUR D AIR CONDITIONNE | | 0,00% | | 0,00% |
| PROD DISTRIB D EAU ASSAINISSEMENT GESTIONS DECHETS DEPOLLUTION | ND | ND | ND | ND |
| CONSTRUCTION | 353 | 13,21% | 39,655 | 11,96% |
| COMMERCE REPARATION D AUTOMOBILES ET DE MOTOCYCLES | 722 | 27,01% | 79,961 | 24,12% |
| TRANSPORTS ET ENTREPOSAGE | 40 | 1,50% | 4,091 | 1,23% |
| HEBERGEMENT ET RESTAURATION | 515 | 19,27% | 24,986 | 7,54% |
| INFORMATION ET COMMUNICATION | 19 | 0,71% | 4,807 | 1,45% |
| ACTIVITES FINANCIERES ET D ASSURANCE | 32 | 1,20% | 41,832 | 12,62% |
| ACTIVITES IMMOBILIERES | 42 | 1,57% | 3,388 | 1,02% |
| ACTIVITES SPECIALISEES SCIENTIFIQUES ET TECHNIQUES | 120 | 4,49% | 11,666 | 3,52% |
| ACTIVITES DE SERVICES ADMINISTRATIFS ET DE SOUTIEN | 63 | 2,36% | 13,698 | 4,13% |
| ADMINISTRATION PUBLIQUE | | 0,00% | | 0,00% |
| ENSEIGNEMENT | 38 | 1,42% | 1,098 | 0,33% |
| SANTE HUMAINE ET ACTION SOCIALE | 175 | 6,55% | 6,254 | 1,89% |
| ARTS SPECTACLES ET ACTIVITES RECREATIVES | 37 | 1,38% | 3,110 | 0,94% |
| AUTRES ACTIVITES DE SERVICES | 249 | 9,32% | 19,319 | 5,83% |
| APE NON RENSEIGNE | ND | ND | ND | ND |
| Total général | 2 673 | 100,00% | 331,473 | 100,00% |

SUIVI BANQUE DE FRANCE DES ENTITES BENEFICIANT DU PGE AU 07 MAI 2020

Ventilation selon la taille, la cote Banque de France, le secteur d'activité

(encours en millions d'€)

Département 23 - CREUSE

| Par Taille | Nombre de bénéficiaires | | Montants pré-accordés | |
|--|-------------------------|--------------------|-----------------------|--------------------|
| | | Part dans le total | | Part dans le total |
| Grandes Entreprises et Entreprises de Taille Intermédiaire | ND | ND | ND | ND |
| Petites et Moyennes Entreprises | ND | ND | ND | ND |
| Très Petites Entreprises | 361 | 85,75% | 22,711 | 44,61% |
| Autres | 39 | 9,26% | 0,697 | 1,37% |
| Total général | 421 | 100,00% | 50,910 | 100,00% |

| Par Cote | Nombre de bénéficiaires | | Montants pré-accordés | |
|----------------------|-------------------------|--------------------|-----------------------|--------------------|
| | | Part dans le total | | Part dans le total |
| Cotes 3++ à 4 | 53 | 12,59% | 29,585 | 58,11% |
| 5+ | 15 | 3,56% | 5,840 | 11,47% |
| 5 | 11 | 2,61% | 1,650 | 3,24% |
| 6 | 8 | 1,90% | 0,282 | 0,55% |
| Cotes 7 à 9, P | 5 | 1,19% | 0,142 | 0,28% |
| Autres cotations | 329 | 78,15% | 13,411 | 26,34% |
| Total général | 421 | 100,00% | 50,910 | 100,00% |

| Par Secteur d'activité | Nombre de bénéficiaires | | Montants pré-accordés | |
|--|-------------------------|--------------------|-----------------------|--------------------|
| | | Part dans le total | | Part dans le total |
| AGRICULTURE SYLVICULTURE ET PECHE | 20 | 4,75% | 1,577 | 3,10% |
| INDUSTRIES EXTRACTIVES | | 0,00% | | 0,00% |
| INDUSTRIE MANUFACTURIERE | 46 | 10,93% | 22,034 | 43,28% |
| PROD DISTRIBUTION D ELECTRICITE GAZ VAPEUR D AIR CONDITIONNE | | 0,00% | | 0,00% |
| PROD DISTRIB D EAU ASSAINISSEMENT GESTIONS DECHETS DEPOLLUTION | ND | ND | ND | ND |
| CONSTRUCTION | 64 | 15,20% | 6,500 | 12,77% |
| COMMERCE REPARATION D AUTOMOBILES ET DE MOTOCYCLES | 116 | 27,55% | 12,985 | 25,51% |
| TRANSPORTS ET ENTREPOSAGE | 13 | 3,09% | 1,561 | 3,07% |
| HEBERGEMENT ET RESTAURATION | 65 | 15,44% | 2,421 | 4,76% |
| INFORMATION ET COMMUNICATION | 4 | 0,95% | 0,092 | 0,18% |
| ACTIVITES FINANCIERES ET D ASSURANCE | ND | ND | ND | ND |
| ACTIVITES IMMOBILIERES | 6 | 1,43% | 0,211 | 0,41% |
| ACTIVITES SPECIALISEES SCIENTIFIQUES ET TECHNIQUES | 15 | 3,56% | 0,772 | 1,52% |
| ACTIVITES DE SERVICES ADMINISTRATIFS ET DE SOUTIEN | 7 | 1,66% | 0,471 | 0,92% |
| ADMINISTRATION PUBLIQUE | | 0,00% | | 0,00% |
| ENSEIGNEMENT | 6 | 1,43% | 0,427 | 0,84% |
| SANTE HUMAINE ET ACTION SOCIALE | 14 | 3,33% | 0,624 | 1,22% |
| ARTS SPECTACLES ET ACTIVITES RECREATIVES | ND | ND | ND | ND |
| AUTRES ACTIVITES DE SERVICES | 39 | 9,26% | 1,058 | 2,08% |
| APE NON RENSEIGNE | ND | ND | ND | ND |
| Total général | 421 | 100,00% | 50,910 | 100,00% |

SUIVI BANQUE DE FRANCE DES ENTITES BENEFICIANT DU PGE AU 07 MAI 2020

Ventilation selon la taille, la cote Banque de France, le secteur d'activité

(encours en millions d'€)

Département 24 - DORDOGNE

| Par Taille | Nombre de bénéficiaires | | Montants pré-accordés | |
|--|-------------------------|--------------------|-----------------------|--------------------|
| | | Part dans le total | | Part dans le total |
| Grandes Entreprises et Entreprises de Taille Intermédiaire | 3 | 0,10% | 17,500 | 4,94% |
| Petites et Moyennes Entreprises | 108 | 3,49% | 150,799 | 42,53% |
| Très Petites Entreprises | 2 760 | 89,12% | 181,511 | 51,20% |
| Autres | 226 | 7,30% | 4,721 | 1,33% |
| Total général | 3 097 | 100,00% | 354,531 | 100,00% |

| Par Cote | Nombre de bénéficiaires | | Montants pré-accordés | |
|----------------------|-------------------------|--------------------|-----------------------|--------------------|
| | | Part dans le total | | Part dans le total |
| Cotes 3++ à 4 | 259 | 8,36% | 188,870 | 53,27% |
| 5+ | 149 | 4,81% | 40,083 | 11,31% |
| 5 | 97 | 3,13% | 13,056 | 3,68% |
| 6 | 53 | 1,71% | 3,587 | 1,01% |
| Cotes 7 à 9, P | 52 | 1,68% | 2,579 | 0,73% |
| Autres cotations | 2 487 | 80,30% | 106,356 | 30,00% |
| Total général | 3 097 | 100,00% | 354,531 | 100,00% |

| Par Secteur d'activité | Nombre de bénéficiaires | | Montants pré-accordés | |
|--|-------------------------|--------------------|-----------------------|--------------------|
| | | Part dans le total | | Part dans le total |
| AGRICULTURE SYLVICULTURE ET PECHE | 249 | 8,04% | 14,226 | 4,01% |
| INDUSTRIES EXTRACTIVES | ND | ND | ND | ND |
| INDUSTRIE MANUFACTURIERE | 230 | 7,43% | 81,698 | 23,04% |
| PROD DISTRIBUTION D ELECTRICITE GAZ VAPEUR D AIR CONDITIONNE | | 0,00% | | 0,00% |
| PROD DISTRIB D EAU ASSAINISSEMENT GESTIONS DECHETS DEPOLLUTION | ND | ND | ND | ND |
| CONSTRUCTION | 448 | 14,47% | 55,383 | 15,62% |
| COMMERCE REPARATION D AUTOMOBILES ET DE MOTOCYCLES | 699 | 22,57% | 92,801 | 26,18% |
| TRANSPORTS ET ENTREPOSAGE | 62 | 2,00% | 10,330 | 2,91% |
| HEBERGEMENT ET RESTAURATION | 592 | 19,12% | 33,150 | 9,35% |
| INFORMATION ET COMMUNICATION | 14 | 0,45% | 1,288 | 0,36% |
| ACTIVITES FINANCIERES ET D ASSURANCE | 44 | 1,42% | 13,738 | 3,88% |
| ACTIVITES IMMOBILIERES | 52 | 1,68% | 4,445 | 1,25% |
| ACTIVITES SPECIALISEES SCIENTIFIQUES ET TECHNIQUES | 125 | 4,04% | 12,671 | 3,57% |
| ACTIVITES DE SERVICES ADMINISTRATIFS ET DE SOUTIEN | 80 | 2,58% | 12,293 | 3,47% |
| ADMINISTRATION PUBLIQUE | | 0,00% | | 0,00% |
| ENSEIGNEMENT | 33 | 1,07% | 2,911 | 0,82% |
| SANTE HUMAINE ET ACTION SOCIALE | 161 | 5,20% | 8,492 | 2,40% |
| ARTS SPECTACLES ET ACTIVITES RECREATIVES | 50 | 1,61% | 5,716 | 1,61% |
| AUTRES ACTIVITES DE SERVICES | 242 | 7,81% | 4,394 | 1,24% |
| APE NON RENSEIGNE | 9 | 0,29% | 0,271 | 0,08% |
| Total général | 3 097 | 100,00% | 354,531 | 100,00% |

SUIVI BANQUE DE FRANCE DES ENTITES BENEFICIANT DU PGE AU 07 MAI 2020

Ventilation selon la taille, la cote Banque de France, le secteur d'activité

(encours en millions d'€)

Département 25 - DOUBS

| Par Taille | Nombre de bénéficiaires | | Montants pré-accordés | |
|--|-------------------------|--------------------|-----------------------|--------------------|
| | | Part dans le total | | Part dans le total |
| Grandes Entreprises et Entreprises de Taille Intermédiaire | ND | ND | ND | ND |
| Petites et Moyennes Entreprises | ND | ND | ND | ND |
| Très Petites Entreprises | 2 623 | 89,71% | 218,648 | 60,00% |
| Autres | 157 | 5,37% | 4,043 | 1,11% |
| Total général | 2 924 | 100,00% | 364,433 | 100,00% |

| Par Cote | Nombre de bénéficiaires | | Montants pré-accordés | |
|----------------------|-------------------------|--------------------|-----------------------|--------------------|
| | | Part dans le total | | Part dans le total |
| Cotes 3++ à 4 | 311 | 10,64% | 159,144 | 43,67% |
| 5+ | 170 | 5,81% | 52,958 | 14,53% |
| 5 | 108 | 3,69% | 19,880 | 5,46% |
| 6 | 71 | 2,43% | 7,634 | 2,09% |
| Cotes 7 à 9, P | 56 | 1,92% | 4,279 | 1,17% |
| Autres cotations | 2 208 | 75,51% | 120,538 | 33,08% |
| Total général | 2 924 | 100,00% | 364,433 | 100,00% |

| Par Secteur d'activité | Nombre de bénéficiaires | | Montants pré-accordés | |
|--|-------------------------|--------------------|-----------------------|--------------------|
| | | Part dans le total | | Part dans le total |
| AGRICULTURE SYLVICULTURE ET PECHE | 38 | 1,30% | 3,034 | 0,83% |
| INDUSTRIES EXTRACTIVES | ND | ND | ND | ND |
| INDUSTRIE MANUFACTURIERE | 283 | 9,68% | 103,415 | 28,38% |
| PROD DISTRIBUTION D ELECTRICITE GAZ VAPEUR D AIR CONDITIONNE | | 0,00% | | 0,00% |
| PROD DISTRIB D EAU ASSAINISSEMENT GESTIONS DECHETS DEPOLLUTION | 8 | 0,27% | 1,880 | 0,52% |
| CONSTRUCTION | 368 | 12,59% | 44,706 | 12,27% |
| COMMERCE REPARATION D AUTOMOBILES ET DE MOTOCYCLES | 761 | 26,03% | 88,669 | 24,33% |
| TRANSPORTS ET ENTREPOSAGE | 63 | 2,15% | 9,010 | 2,47% |
| HEBERGEMENT ET RESTAURATION | 412 | 14,09% | 26,479 | 7,27% |
| INFORMATION ET COMMUNICATION | 35 | 1,20% | 4,948 | 1,36% |
| ACTIVITES FINANCIERES ET D ASSURANCE | 40 | 1,37% | 16,354 | 4,49% |
| ACTIVITES IMMOBILIERES | 62 | 2,12% | 5,770 | 1,58% |
| ACTIVITES SPECIALISEES SCIENTIFIQUES ET TECHNIQUES | 208 | 7,11% | 22,532 | 6,18% |
| ACTIVITES DE SERVICES ADMINISTRATIFS ET DE SOUTIEN | 72 | 2,46% | 8,039 | 2,21% |
| ADMINISTRATION PUBLIQUE | ND | ND | ND | ND |
| ENSEIGNEMENT | 30 | 1,03% | 0,964 | 0,26% |
| SANTE HUMAINE ET ACTION SOCIALE | 248 | 8,48% | 15,465 | 4,24% |
| ARTS SPECTACLES ET ACTIVITES RECREATIVES | 59 | 2,02% | 4,645 | 1,27% |
| AUTRES ACTIVITES DE SERVICES | 214 | 7,32% | 6,154 | 1,69% |
| APE NON RENSEIGNE | 20 | 0,68% | 1,115 | 0,31% |
| Total général | 2 924 | 100,00% | 364,433 | 100,00% |

SUIVI BANQUE DE FRANCE DES ENTITES BENEFICIANT DU PGE AU 07 MAI 2020

Ventilation selon la taille, la cote Banque de France, le secteur d'activité

(encours en millions d'€)

Département 26 - DROME

| Par Taille | Nombre de bénéficiaires | | Montants pré-accordés | |
|--|-------------------------|--------------------|-----------------------|--------------------|
| | | Part dans le total | | Part dans le total |
| Grandes Entreprises et Entreprises de Taille Intermédiaire | 5 | 0,13% | 46,560 | 8,96% |
| Petites et Moyennes Entreprises | 169 | 4,54% | 205,693 | 39,57% |
| Très Petites Entreprises | 3 290 | 88,39% | 263,142 | 50,63% |
| Autres | 258 | 6,93% | 4,375 | 0,84% |
| Total général | 3 722 | 100,00% | 519,770 | 100,00% |

| Par Cote | Nombre de bénéficiaires | | Montants pré-accordés | |
|----------------------|-------------------------|--------------------|-----------------------|--------------------|
| | | Part dans le total | | Part dans le total |
| Cotes 3++ à 4 | 425 | 11,42% | 232,026 | 44,64% |
| 5+ | 232 | 6,23% | 128,203 | 24,67% |
| 5 | 107 | 2,87% | 16,380 | 3,15% |
| 6 | 42 | 1,13% | 6,841 | 1,32% |
| Cotes 7 à 9, P | 46 | 1,24% | 3,052 | 0,59% |
| Autres cotations | 2 870 | 77,11% | 133,268 | 25,64% |
| Total général | 3 722 | 100,00% | 519,770 | 100,00% |

| Par Secteur d'activité | Nombre de bénéficiaires | | Montants pré-accordés | |
|--|-------------------------|--------------------|-----------------------|--------------------|
| | | Part dans le total | | Part dans le total |
| AGRICULTURE SYLVICULTURE ET PECHE | 137 | 3,68% | 7,968 | 1,53% |
| INDUSTRIES EXTRACTIVES | 3 | 0,08% | 0,495 | 0,10% |
| INDUSTRIE MANUFACTURIERE | 351 | 9,43% | 119,882 | 23,06% |
| PROD DISTRIBUTION D ELECTRICITE GAZ VAPEUR D AIR CONDITIONNE | | 0,00% | | 0,00% |
| PROD DISTRIB D EAU ASSAINISSEMENT GESTIONS DECHETS DEPOLLUTION | 7 | 0,19% | 5,538 | 1,07% |
| CONSTRUCTION | 480 | 12,90% | 71,249 | 13,71% |
| COMMERCE REPARATION D AUTOMOBILES ET DE MOTOCYCLES | 969 | 26,03% | 147,257 | 28,33% |
| TRANSPORTS ET ENTREPOSAGE | 78 | 2,10% | 13,444 | 2,59% |
| HEBERGEMENT ET RESTAURATION | 592 | 15,91% | 37,888 | 7,29% |
| INFORMATION ET COMMUNICATION | 47 | 1,26% | 6,676 | 1,28% |
| ACTIVITES FINANCIERES ET D ASSURANCE | 48 | 1,29% | 46,339 | 8,92% |
| ACTIVITES IMMOBILIERES | 58 | 1,56% | 4,348 | 0,84% |
| ACTIVITES SPECIALISEES SCIENTIFIQUES ET TECHNIQUES | 238 | 6,39% | 26,411 | 5,08% |
| ACTIVITES DE SERVICES ADMINISTRATIFS ET DE SOUTIEN | 95 | 2,55% | 5,014 | 0,96% |
| ADMINISTRATION PUBLIQUE | | 0,00% | | 0,00% |
| ENSEIGNEMENT | 73 | 1,96% | 2,769 | 0,53% |
| SANTE HUMAINE ET ACTION SOCIALE | 224 | 6,02% | 10,935 | 2,10% |
| ARTS SPECTACLES ET ACTIVITES RECREATIVES | 62 | 1,67% | 3,946 | 0,76% |
| AUTRES ACTIVITES DE SERVICES | 233 | 6,26% | 7,393 | 1,42% |
| APE NON RENSEIGNE | 27 | 0,73% | 2,218 | 0,43% |
| Total général | 3 722 | 100,00% | 519,770 | 100,00% |

SUIVI BANQUE DE FRANCE DES ENTITES BENEFICIANT DU PGE AU 07 MAI 2020

Ventilation selon la taille, la cote Banque de France, le secteur d'activité

(encours en millions d'€)

Département 27 - EURE

| Par Taille | Nombre de bénéficiaires | | Montants pré-accordés | |
|--|-------------------------|--------------------|-----------------------|--------------------|
| | | Part dans le total | | Part dans le total |
| Grandes Entreprises et Entreprises de Taille Intermédiaire | ND | ND | ND | ND |
| Petites et Moyennes Entreprises | ND | ND | ND | ND |
| Très Petites Entreprises | 2 255 | 90,09% | 169,684 | 56,43% |
| Autres | 147 | 5,87% | 3,117 | 1,04% |
| Total général | 2 503 | 100,00% | 300,694 | 100,00% |

| Par Cote | Nombre de bénéficiaires | | Montants pré-accordés | |
|----------------------|-------------------------|--------------------|-----------------------|--------------------|
| | | Part dans le total | | Part dans le total |
| Cotes 3++ à 4 | 169 | 6,75% | 110,199 | 36,65% |
| 5+ | 122 | 4,87% | 44,599 | 14,83% |
| 5 | 68 | 2,72% | 13,812 | 4,59% |
| 6 | 42 | 1,68% | 9,177 | 3,05% |
| Cotes 7 à 9, P | 32 | 1,28% | 1,840 | 0,61% |
| Autres cotations | 2 070 | 82,70% | 121,066 | 40,26% |
| Total général | 2 503 | 100,00% | 300,694 | 100,00% |

| Par Secteur d'activité | Nombre de bénéficiaires | | Montants pré-accordés | |
|--|-------------------------|--------------------|-----------------------|--------------------|
| | | Part dans le total | | Part dans le total |
| AGRICULTURE SYLVICULTURE ET PECHE | 38 | 1,52% | 2,127 | 0,71% |
| INDUSTRIES EXTRACTIVES | | 0,00% | | 0,00% |
| INDUSTRIE MANUFACTURIERE | 192 | 7,67% | 66,045 | 21,96% |
| PROD DISTRIBUTION D ELECTRICITE GAZ VAPEUR D AIR CONDITIONNE | | 0,00% | | 0,00% |
| PROD DISTRIB D EAU ASSAINISSEMENT GESTIONS DECHETS DEPOLLUTION | 5 | 0,20% | 0,414 | 0,14% |
| CONSTRUCTION | 362 | 14,46% | 45,395 | 15,10% |
| COMMERCE REPARATION D AUTOMOBILES ET DE MOTOCYCLES | 654 | 26,13% | 91,321 | 30,37% |
| TRANSPORTS ET ENTREPOSAGE | 69 | 2,76% | 13,748 | 4,57% |
| HEBERGEMENT ET RESTAURATION | 343 | 13,70% | 24,170 | 8,04% |
| INFORMATION ET COMMUNICATION | 34 | 1,36% | 3,025 | 1,01% |
| ACTIVITES FINANCIERES ET D ASSURANCE | 34 | 1,36% | 6,943 | 2,31% |
| ACTIVITES IMMOBILIERES | 55 | 2,20% | 4,454 | 1,48% |
| ACTIVITES SPECIALISEES SCIENTIFIQUES ET TECHNIQUES | 170 | 6,79% | 16,128 | 5,36% |
| ACTIVITES DE SERVICES ADMINISTRATIFS ET DE SOUTIEN | 73 | 2,92% | 10,457 | 3,48% |
| ADMINISTRATION PUBLIQUE | | 0,00% | | 0,00% |
| ENSEIGNEMENT | 47 | 1,88% | 1,579 | 0,53% |
| SANTE HUMAINE ET ACTION SOCIALE | 144 | 5,75% | 7,308 | 2,43% |
| ARTS SPECTACLES ET ACTIVITES RECREATIVES | 38 | 1,52% | 2,428 | 0,81% |
| AUTRES ACTIVITES DE SERVICES | 228 | 9,11% | 4,249 | 1,41% |
| APE NON RENSEIGNE | 17 | 0,68% | 0,904 | 0,30% |
| Total général | 2 503 | 100,00% | 300,694 | 100,00% |

SUIVI BANQUE DE FRANCE DES ENTITES BENEFICIANT DU PGE AU 07 MAI 2020

Ventilation selon la taille, la cote Banque de France, le secteur d'activité

(encours en millions d'€)

Département

28 - EURE-ET-LOIR

| Par Taille | Nombre de bénéficiaires | | Montants pré-accordés | |
|--|-------------------------|--------------------|-----------------------|--------------------|
| | | Part dans le total | | Part dans le total |
| Grandes Entreprises et Entreprises de Taille Intermédiaire | ND | ND | ND | ND |
| Petites et Moyennes Entreprises | ND | ND | ND | ND |
| Très Petites Entreprises | 1 530 | 88,64% | 135,733 | 51,06% |
| Autres | 100 | 5,79% | 3,206 | 1,21% |
| Total général | 1 726 | 100,00% | 265,812 | 100,00% |

| Par Cote | Nombre de bénéficiaires | | Montants pré-accordés | |
|----------------------|-------------------------|--------------------|-----------------------|--------------------|
| | | Part dans le total | | Part dans le total |
| Cotes 3++ à 4 | 205 | 11,88% | 148,958 | 56,04% |
| 5+ | 85 | 4,92% | 26,934 | 10,13% |
| 5 | 69 | 4,00% | 12,316 | 4,63% |
| 6 | 40 | 2,32% | 3,716 | 1,40% |
| Cotes 7 à 9, P | 21 | 1,22% | 1,083 | 0,41% |
| Autres cotations | 1 306 | 75,67% | 72,805 | 27,39% |
| Total général | 1 726 | 100,00% | 265,812 | 100,00% |

| Par Secteur d'activité | Nombre de bénéficiaires | | Montants pré-accordés | |
|--|-------------------------|--------------------|-----------------------|--------------------|
| | | Part dans le total | | Part dans le total |
| AGRICULTURE SYLVICULTURE ET PECHE | 14 | 0,81% | 0,463 | 0,17% |
| INDUSTRIES EXTRACTIVES | | 0,00% | | 0,00% |
| INDUSTRIE MANUFACTURIERE | 171 | 9,91% | 82,762 | 31,14% |
| PROD DISTRIBUTION D ELECTRICITE GAZ VAPEUR D AIR CONDITIONNE | ND | ND | ND | ND |
| PROD DISTRIB D EAU ASSAINISSEMENT GESTIONS DECHETS DEPOLLUTION | 7 | 0,41% | 1,125 | 0,42% |
| CONSTRUCTION | 270 | 15,64% | 24,061 | 9,05% |
| COMMERCE REPARATION D AUTOMOBILES ET DE MOTOCYCLES | 435 | 25,20% | 57,618 | 21,68% |
| TRANSPORTS ET ENTREPOSAGE | 54 | 3,13% | 4,258 | 1,60% |
| HEBERGEMENT ET RESTAURATION | 220 | 12,75% | 12,413 | 4,67% |
| INFORMATION ET COMMUNICATION | 27 | 1,56% | 4,138 | 1,56% |
| ACTIVITES FINANCIERES ET D ASSURANCE | 17 | 0,98% | 40,776 | 15,34% |
| ACTIVITES IMMOBILIERES | 33 | 1,91% | 1,858 | 0,70% |
| ACTIVITES SPECIALISEES SCIENTIFIQUES ET TECHNIQUES | 105 | 6,08% | 13,631 | 5,13% |
| ACTIVITES DE SERVICES ADMINISTRATIFS ET DE SOUTIEN | 55 | 3,19% | 7,594 | 2,86% |
| ADMINISTRATION PUBLIQUE | ND | ND | ND | ND |
| ENSEIGNEMENT | 31 | 1,80% | 2,241 | 0,84% |
| SANTE HUMAINE ET ACTION SOCIALE | 112 | 6,49% | 6,779 | 2,55% |
| ARTS SPECTACLES ET ACTIVITES RECREATIVES | 33 | 1,91% | 2,026 | 0,76% |
| AUTRES ACTIVITES DE SERVICES | 133 | 7,71% | 2,850 | 1,07% |
| APE NON RENSEIGNE | ND | ND | ND | ND |
| Total général | 1 726 | 100,00% | 265,812 | 100,00% |

SUIVI BANQUE DE FRANCE DES ENTITES BENEFICIANT DU PGE AU 07 MAI 2020

Ventilation selon la taille, la cote Banque de France, le secteur d'activité

(encours en millions d'€)

Département

29 - FINISTERE

| Par Taille | Nombre de bénéficiaires | | Montants pré-accordés | |
|--|-------------------------|--------------------|-----------------------|--------------------|
| | | Part dans le total | | Part dans le total |
| Grandes Entreprises et Entreprises de Taille Intermédiaire | ND | ND | ND | ND |
| Petites et Moyennes Entreprises | ND | ND | ND | ND |
| Très Petites Entreprises | 3 314 | 90,15% | 244,652 | 60,87% |
| Autres | 221 | 6,01% | 6,307 | 1,57% |
| Total général | 3 676 | 100,00% | 401,942 | 100,00% |

| Par Cote | Nombre de bénéficiaires | | Montants pré-accordés | |
|----------------------|-------------------------|--------------------|-----------------------|--------------------|
| | | Part dans le total | | Part dans le total |
| Cotes 3++ à 4 | 339 | 9,22% | 149,516 | 37,20% |
| 5+ | 161 | 4,38% | 48,168 | 11,98% |
| 5 | 100 | 2,72% | 17,077 | 4,25% |
| 6 | 49 | 1,33% | 3,281 | 0,82% |
| Cotes 7 à 9, P | 49 | 1,33% | 2,802 | 0,70% |
| Autres cotations | 2 978 | 81,01% | 181,099 | 45,06% |
| Total général | 3 676 | 100,00% | 401,942 | 100,00% |

| Par Secteur d'activité | Nombre de bénéficiaires | | Montants pré-accordés | |
|--|-------------------------|--------------------|-----------------------|--------------------|
| | | Part dans le total | | Part dans le total |
| AGRICULTURE SYLVICULTURE ET PECHE | 66 | 1,80% | 5,761 | 1,43% |
| INDUSTRIES EXTRACTIVES | | 0,00% | | 0,00% |
| INDUSTRIE MANUFACTURIERE | 279 | 7,59% | 76,157 | 18,95% |
| PROD DISTRIBUTION D ELECTRICITE GAZ VAPEUR D AIR CONDITIONNE | ND | ND | ND | ND |
| PROD DISTRIB D EAU ASSAINISSEMENT GESTIONS DECHETS DEPOLLUTION | ND | ND | ND | ND |
| CONSTRUCTION | 453 | 12,32% | 44,282 | 11,02% |
| COMMERCE REPARATION D AUTOMOBILES ET DE MOTOCYCLES | 931 | 25,33% | 121,742 | 30,29% |
| TRANSPORTS ET ENTREPOSAGE | 51 | 1,39% | 8,805 | 2,19% |
| HEBERGEMENT ET RESTAURATION | 786 | 21,38% | 46,644 | 11,60% |
| INFORMATION ET COMMUNICATION | 32 | 0,87% | 5,535 | 1,38% |
| ACTIVITES FINANCIERES ET D ASSURANCE | 46 | 1,25% | 15,775 | 3,92% |
| ACTIVITES IMMOBILIERES | 59 | 1,61% | 3,550 | 0,88% |
| ACTIVITES SPECIALISEES SCIENTIFIQUES ET TECHNIQUES | 143 | 3,89% | 37,224 | 9,26% |
| ACTIVITES DE SERVICES ADMINISTRATIFS ET DE SOUTIEN | 82 | 2,23% | 7,250 | 1,80% |
| ADMINISTRATION PUBLIQUE | | 0,00% | | 0,00% |
| ENSEIGNEMENT | 53 | 1,44% | 2,480 | 0,62% |
| SANTE HUMAINE ET ACTION SOCIALE | 289 | 7,86% | 10,815 | 2,69% |
| ARTS SPECTACLES ET ACTIVITES RECREATIVES | 57 | 1,55% | 3,961 | 0,99% |
| AUTRES ACTIVITES DE SERVICES | 311 | 8,46% | 10,460 | 2,60% |
| APE NON RENSEIGNE | 32 | 0,87% | 1,033 | 0,26% |
| Total général | 3 676 | 100,00% | 401,942 | 100,00% |

SUIVI BANQUE DE FRANCE DES ENTITES BENEFICIANT DU PGE AU 07 MAI 2020

Ventilation selon la taille, la cote Banque de France, le secteur d'activité

(encours en millions d'€)

Département 2A - CORSE-DU-SUD

| Par Taille | Nombre de bénéficiaires | | Montants pré-accordés | |
|--|-------------------------|--------------------|-----------------------|--------------------|
| | | Part dans le total | | Part dans le total |
| Grandes Entreprises et Entreprises de Taille Intermédiaire | ND | ND | ND | ND |
| Petites et Moyennes Entreprises | 117 | 5,83% | 100,844 | 36,25% |
| Très Petites Entreprises | 1 792 | 89,24% | 170,868 | 61,42% |
| Autres | ND | ND | ND | ND |
| Total général | 2 008 | 100,00% | 278,174 | 100,00% |

| Par Cote | Nombre de bénéficiaires | | Montants pré-accordés | |
|----------------------|-------------------------|--------------------|-----------------------|--------------------|
| | | Part dans le total | | Part dans le total |
| Cotes 3++ à 4 | 255 | 12,70% | 133,502 | 47,99% |
| 5+ | 75 | 3,74% | 23,201 | 8,34% |
| 5 | 67 | 3,34% | 13,870 | 4,99% |
| 6 | 43 | 2,14% | 5,560 | 2,00% |
| Cotes 7 à 9, P | 34 | 1,69% | 4,096 | 1,47% |
| Autres cotations | 1 534 | 76,39% | 97,945 | 35,21% |
| Total général | 2 008 | 100,00% | 278,174 | 100,00% |

| Par Secteur d'activité | Nombre de bénéficiaires | | Montants pré-accordés | |
|--|-------------------------|--------------------|-----------------------|--------------------|
| | | Part dans le total | | Part dans le total |
| AGRICULTURE SYLVICULTURE ET PECHE | 48 | 2,39% | 4,416 | 1,59% |
| INDUSTRIES EXTRACTIVES | | 0,00% | | 0,00% |
| INDUSTRIE MANUFACTURIERE | 104 | 5,18% | 15,907 | 5,72% |
| PROD DISTRIBUTION D ELECTRICITE GAZ VAPEUR D AIR CONDITIONNE | | 0,00% | | 0,00% |
| PROD DISTRIB D EAU ASSAINISSEMENT GESTIONS DECHETS DEPOLLUTION | 5 | 0,25% | 1,969 | 0,71% |
| CONSTRUCTION | 300 | 14,94% | 41,019 | 14,75% |
| COMMERCE REPARATION D AUTOMOBILES ET DE MOTOCYCLES | 502 | 25,00% | 95,345 | 34,28% |
| TRANSPORTS ET ENTREPOSAGE | 50 | 2,49% | 8,110 | 2,92% |
| HEBERGEMENT ET RESTAURATION | 471 | 23,46% | 57,281 | 20,59% |
| INFORMATION ET COMMUNICATION | 18 | 0,90% | 2,262 | 0,81% |
| ACTIVITES FINANCIERES ET D ASSURANCE | 18 | 0,90% | 2,188 | 0,79% |
| ACTIVITES IMMOBILIERES | 67 | 3,34% | 6,186 | 2,22% |
| ACTIVITES SPECIALISEES SCIENTIFIQUES ET TECHNIQUES | 110 | 5,48% | 14,221 | 5,11% |
| ACTIVITES DE SERVICES ADMINISTRATIFS ET DE SOUTIEN | 85 | 4,23% | 11,029 | 3,96% |
| ADMINISTRATION PUBLIQUE | | 0,00% | | 0,00% |
| ENSEIGNEMENT | 15 | 0,75% | 0,471 | 0,17% |
| SANTE HUMAINE ET ACTION SOCIALE | 83 | 4,13% | 9,630 | 3,46% |
| ARTS SPECTACLES ET ACTIVITES RECREATIVES | 31 | 1,54% | 3,689 | 1,33% |
| AUTRES ACTIVITES DE SERVICES | 94 | 4,68% | 4,054 | 1,46% |
| APE NON RENSEIGNE | 7 | 0,35% | 0,398 | 0,14% |
| Total général | 2 008 | 100,00% | 278,174 | 100,00% |

SUIVI BANQUE DE FRANCE DES ENTITES BENEFICIANT DU PGE AU 07 MAI 2020

Ventilation selon la taille, la cote Banque de France, le secteur d'activité

(encours en millions d'€)

Département **2B - HAUTE-CORSE**

| Par Taille | Nombre de bénéficiaires | | Montants pré-accordés | |
|--|-------------------------|--------------------|-----------------------|--------------------|
| | | Part dans le total | | Part dans le total |
| Grandes Entreprises et Entreprises de Taille Intermédiaire | | 0,00% | | 0,00% |
| Petites et Moyennes Entreprises | 105 | 6,57% | 113,067 | 46,39% |
| Très Petites Entreprises | 1 405 | 87,98% | 128,513 | 52,73% |
| Autres | 87 | 5,45% | 2,148 | 0,88% |
| Total général | 1 597 | 100,00% | 243,728 | 100,00% |

| Par Cote | Nombre de bénéficiaires | | Montants pré-accordés | |
|----------------------|-------------------------|--------------------|-----------------------|--------------------|
| | | Part dans le total | | Part dans le total |
| Cotes 3++ à 4 | 209 | 13,09% | 126,143 | 51,76% |
| 5+ | 76 | 4,76% | 22,521 | 9,24% |
| 5 | 39 | 2,44% | 8,932 | 3,66% |
| 6 | 24 | 1,50% | 4,250 | 1,74% |
| Cotes 7 à 9, P | 23 | 1,44% | 3,251 | 1,33% |
| Autres cotations | 1 226 | 76,77% | 78,632 | 32,26% |
| Total général | 1 597 | 100,00% | 243,728 | 100,00% |

| Par Secteur d'activité | Nombre de bénéficiaires | | Montants pré-accordés | |
|--|-------------------------|--------------------|-----------------------|--------------------|
| | | Part dans le total | | Part dans le total |
| AGRICULTURE SYLVICULTURE ET PECHE | 59 | 3,69% | 7,304 | 3,00% |
| INDUSTRIES EXTRACTIVES | | 0,00% | | 0,00% |
| INDUSTRIE MANUFACTURIERE | 111 | 6,95% | 28,188 | 11,57% |
| PROD DISTRIBUTION D ELECTRICITE GAZ VAPEUR D AIR CONDITIONNE | ND | ND | ND | ND |
| PROD DISTRIB D EAU ASSAINISSEMENT GESTIONS DECHETS DEPOLLUTION | ND | ND | ND | ND |
| CONSTRUCTION | 221 | 13,84% | 32,493 | 13,33% |
| COMMERCE REPARATION D AUTOMOBILES ET DE MOTOCYCLES | 437 | 27,36% | 95,389 | 39,14% |
| TRANSPORTS ET ENTREPOSAGE | 35 | 2,19% | 5,502 | 2,26% |
| HEBERGEMENT ET RESTAURATION | 310 | 19,41% | 32,779 | 13,45% |
| INFORMATION ET COMMUNICATION | 17 | 1,06% | 1,627 | 0,67% |
| ACTIVITES FINANCIERES ET D ASSURANCE | 18 | 1,13% | 7,074 | 2,90% |
| ACTIVITES IMMOBILIERES | 35 | 2,19% | 2,712 | 1,11% |
| ACTIVITES SPECIALISEES SCIENTIFIQUES ET TECHNIQUES | 97 | 6,07% | 8,810 | 3,61% |
| ACTIVITES DE SERVICES ADMINISTRATIFS ET DE SOUTIEN | 52 | 3,26% | 5,707 | 2,34% |
| ADMINISTRATION PUBLIQUE | | 0,00% | | 0,00% |
| ENSEIGNEMENT | 14 | 0,88% | 0,848 | 0,35% |
| SANTE HUMAINE ET ACTION SOCIALE | 78 | 4,88% | 8,545 | 3,51% |
| ARTS SPECTACLES ET ACTIVITES RECREATIVES | 25 | 1,57% | 1,716 | 0,70% |
| AUTRES ACTIVITES DE SERVICES | 74 | 4,63% | 4,027 | 1,65% |
| APE NON RENSEIGNE | 7 | 0,44% | 0,461 | 0,19% |
| Total général | 1 597 | 100,00% | 243,728 | 100,00% |

SUIVI BANQUE DE FRANCE DES ENTITES BENEFICIANT DU PGE AU 07 MAI 2020

Ventilation selon la taille, la cote Banque de France, le secteur d'activité

(encours en millions d'€)

Département **30 - GARD**

| Par Taille | Nombre de bénéficiaires | | Montants pré-accordés | |
|--|-------------------------|--------------------|-----------------------|--------------------|
| | | Part dans le total | | Part dans le total |
| Grandes Entreprises et Entreprises de Taille Intermédiaire | 3 | 0,06% | 17,000 | 2,98% |
| Petites et Moyennes Entreprises | 174 | 3,52% | 202,054 | 35,45% |
| Très Petites Entreprises | 4 409 | 89,16% | 342,763 | 60,13% |
| Autres | 359 | 7,26% | 8,226 | 1,44% |
| Total général | 4 945 | 100,00% | 570,043 | 100,00% |

| Par Cote | Nombre de bénéficiaires | | Montants pré-accordés | |
|----------------------|-------------------------|--------------------|-----------------------|--------------------|
| | | Part dans le total | | Part dans le total |
| Cotes 3++ à 4 | 436 | 8,82% | 254,165 | 44,59% |
| 5+ | 203 | 4,11% | 84,318 | 14,79% |
| 5 | 121 | 2,45% | 18,909 | 3,32% |
| 6 | 74 | 1,50% | 5,496 | 0,96% |
| Cotes 7 à 9, P | 68 | 1,38% | 4,343 | 0,76% |
| Autres cotations | 4 043 | 81,76% | 202,813 | 35,58% |
| Total général | 4 945 | 100,00% | 570,043 | 100,00% |

| Par Secteur d'activité | Nombre de bénéficiaires | | Montants pré-accordés | |
|--|-------------------------|--------------------|-----------------------|--------------------|
| | | Part dans le total | | Part dans le total |
| AGRICULTURE SYLVICULTURE ET PECHE | 205 | 4,15% | 24,174 | 4,24% |
| INDUSTRIES EXTRACTIVES | 7 | 0,14% | 0,740 | 0,13% |
| INDUSTRIE MANUFACTURIERE | 320 | 6,47% | 70,132 | 12,30% |
| PROD DISTRIBUTION D ELECTRICITE GAZ VAPEUR D AIR CONDITIONNE | ND | ND | ND | ND |
| PROD DISTRIB D EAU ASSAINISSEMENT GESTIONS DECHETS DEPOLLUTION | 7 | 0,14% | 1,660 | 0,29% |
| CONSTRUCTION | 656 | 13,27% | 62,887 | 11,03% |
| COMMERCE REPARATION D AUTOMOBILES ET DE MOTOCYCLES | 1 340 | 27,10% | 198,216 | 34,77% |
| TRANSPORTS ET ENTREPOSAGE | 103 | 2,08% | 8,796 | 1,54% |
| HEBERGEMENT ET RESTAURATION | 764 | 15,45% | 52,963 | 9,29% |
| INFORMATION ET COMMUNICATION | 52 | 1,05% | 5,523 | 0,97% |
| ACTIVITES FINANCIERES ET D ASSURANCE | 65 | 1,31% | 47,782 | 8,38% |
| ACTIVITES IMMOBILIERES | 101 | 2,04% | 9,151 | 1,61% |
| ACTIVITES SPECIALISEES SCIENTIFIQUES ET TECHNIQUES | 318 | 6,43% | 28,392 | 4,98% |
| ACTIVITES DE SERVICES ADMINISTRATIFS ET DE SOUTIEN | 123 | 2,49% | 13,796 | 2,42% |
| ADMINISTRATION PUBLIQUE | ND | ND | ND | ND |
| ENSEIGNEMENT | 68 | 1,38% | 2,969 | 0,52% |
| SANTE HUMAINE ET ACTION SOCIALE | 366 | 7,40% | 20,627 | 3,62% |
| ARTS SPECTACLES ET ACTIVITES RECREATIVES | 93 | 1,88% | 13,370 | 2,35% |
| AUTRES ACTIVITES DE SERVICES | 325 | 6,57% | 7,646 | 1,34% |
| APE NON RENSEIGNE | 28 | 0,57% | 1,018 | 0,18% |
| Total général | 4 945 | 100,00% | 570,043 | 100,00% |

SUIVI BANQUE DE FRANCE DES ENTITES BENEFICIANT DU PGE AU 07 MAI 2020

Ventilation selon la taille, la cote Banque de France, le secteur d'activité

(encours en millions d'€)

Département

31 - HAUTE-GARONNE

| Par Taille | Nombre de bénéficiaires | | Montants pré-accordés | |
|--|-------------------------|--------------------|-----------------------|--------------------|
| | | Part dans le total | | Part dans le total |
| Grandes Entreprises et Entreprises de Taille Intermédiaire | 17 | 0,18% | 164,746 | 11,45% |
| Petites et Moyennes Entreprises | 386 | 4,00% | 467,190 | 32,46% |
| Très Petites Entreprises | 8 644 | 89,53% | 792,339 | 55,05% |
| Autres | 608 | 6,30% | 15,049 | 1,05% |
| Total général | 9 655 | 100,00% | 1 439,324 | 100,00% |

| Par Cote | Nombre de bénéficiaires | | Montants pré-accordés | |
|----------------------|-------------------------|--------------------|-----------------------|--------------------|
| | | Part dans le total | | Part dans le total |
| Cotes 3++ à 4 | 881 | 9,12% | 599,954 | 41,68% |
| 5+ | 392 | 4,06% | 207,273 | 14,40% |
| 5 | 276 | 2,86% | 54,481 | 3,79% |
| 6 | 161 | 1,67% | 25,210 | 1,75% |
| Cotes 7 à 9, P | 121 | 1,25% | 9,674 | 0,67% |
| Autres cotations | 7 824 | 81,04% | 542,732 | 37,71% |
| Total général | 9 655 | 100,00% | 1 439,324 | 100,00% |

| Par Secteur d'activité | Nombre de bénéficiaires | | Montants pré-accordés | |
|--|-------------------------|--------------------|-----------------------|--------------------|
| | | Part dans le total | | Part dans le total |
| AGRICULTURE SYLVICULTURE ET PECHE | 79 | 0,82% | 3,844 | 0,27% |
| INDUSTRIES EXTRACTIVES | ND | ND | ND | ND |
| INDUSTRIE MANUFACTURIERE | 545 | 5,64% | 208,329 | 14,47% |
| PROD DISTRIBUTION D ELECTRICITE GAZ VAPEUR D AIR CONDITIONNE | 4 | 0,04% | 0,284 | 0,02% |
| PROD DISTRIB D EAU ASSAINISSEMENT GESTIONS DECHETS DEPOLLUTION | 15 | 0,16% | 11,174 | 0,78% |
| CONSTRUCTION | 1 363 | 14,12% | 187,953 | 13,06% |
| COMMERCE REPARATION D AUTOMOBILES ET DE MOTOCYCLES | 2 088 | 21,63% | 353,011 | 24,53% |
| TRANSPORTS ET ENTREPOSAGE | 250 | 2,59% | 40,643 | 2,82% |
| HEBERGEMENT ET RESTAURATION | 1 308 | 13,55% | 110,203 | 7,66% |
| INFORMATION ET COMMUNICATION | 224 | 2,32% | 60,155 | 4,18% |
| ACTIVITES FINANCIERES ET D ASSURANCE | 173 | 1,79% | 47,042 | 3,27% |
| ACTIVITES IMMOBILIERES | 270 | 2,80% | 35,445 | 2,46% |
| ACTIVITES SPECIALISEES SCIENTIFIQUES ET TECHNIQUES | 1 035 | 10,72% | 195,630 | 13,59% |
| ACTIVITES DE SERVICES ADMINISTRATIFS ET DE SOUTIEN | 345 | 3,57% | 64,797 | 4,50% |
| ADMINISTRATION PUBLIQUE | ND | ND | ND | ND |
| ENSEIGNEMENT | 180 | 1,86% | 10,230 | 0,71% |
| SANTE HUMAINE ET ACTION SOCIALE | 877 | 9,08% | 61,920 | 4,30% |
| ARTS SPECTACLES ET ACTIVITES RECREATIVES | 162 | 1,68% | 21,236 | 1,48% |
| AUTRES ACTIVITES DE SERVICES | 680 | 7,04% | 18,670 | 1,30% |
| APE NON RENSEIGNE | 53 | 0,55% | 2,787 | 0,19% |
| Total général | 9 655 | 100,00% | 1 439,324 | 100,00% |

SUIVI BANQUE DE FRANCE DES ENTITES BENEFICIANT DU PGE AU 07 MAI 2020

Ventilation selon la taille, la cote Banque de France, le secteur d'activité

(encours en millions d'€)

Département 32 - GERS

| Par Taille | Nombre de bénéficiaires | | Montants pré-accordés | |
|--|-------------------------|--------------------|-----------------------|--------------------|
| | | Part dans le total | | Part dans le total |
| Grandes Entreprises et Entreprises de Taille Intermédiaire | ND | ND | ND | ND |
| Petites et Moyennes Entreprises | ND | ND | ND | ND |
| Très Petites Entreprises | 1 032 | 88,43% | 72,908 | 50,39% |
| Autres | 76 | 6,51% | 1,834 | 1,27% |
| Total général | 1 167 | 100,00% | 144,702 | 100,00% |

| Par Cote | Nombre de bénéficiaires | | Montants pré-accordés | |
|----------------------|-------------------------|--------------------|-----------------------|--------------------|
| | | Part dans le total | | Part dans le total |
| Cotes 3++ à 4 | 109 | 9,34% | 62,382 | 43,11% |
| 5+ | 52 | 4,46% | 24,532 | 16,95% |
| 5 | 45 | 3,86% | 4,806 | 3,32% |
| 6 | 19 | 1,63% | 1,175 | 0,81% |
| Cotes 7 à 9, P | 23 | 1,97% | 1,580 | 1,09% |
| Autres cotations | 919 | 78,75% | 50,228 | 34,71% |
| Total général | 1 167 | 100,00% | 144,702 | 100,00% |

| Par Secteur d'activité | Nombre de bénéficiaires | | Montants pré-accordés | |
|--|-------------------------|--------------------|-----------------------|--------------------|
| | | Part dans le total | | Part dans le total |
| AGRICULTURE SYLVICULTURE ET PECHE | 90 | 7,71% | 14,615 | 10,10% |
| INDUSTRIES EXTRACTIVES | | 0,00% | | 0,00% |
| INDUSTRIE MANUFACTURIERE | 92 | 7,88% | 27,627 | 19,09% |
| PROD DISTRIBUTION D ELECTRICITE GAZ VAPEUR D AIR CONDITIONNE | 3 | 0,26% | 0,217 | 0,15% |
| PROD DISTRIB D EAU ASSAINISSEMENT GESTIONS DECHETS DEPOLLUTION | ND | ND | ND | ND |
| CONSTRUCTION | 172 | 14,74% | 15,687 | 10,84% |
| COMMERCE REPARATION D AUTOMOBILES ET DE MOTOCYCLES | 324 | 27,76% | 56,141 | 38,80% |
| TRANSPORTS ET ENTREPOSAGE | 20 | 1,71% | 1,543 | 1,07% |
| HEBERGEMENT ET RESTAURATION | 158 | 13,54% | 7,874 | 5,44% |
| INFORMATION ET COMMUNICATION | 11 | 0,94% | 0,655 | 0,45% |
| ACTIVITES FINANCIERES ET D ASSURANCE | 11 | 0,94% | 4,592 | 3,17% |
| ACTIVITES IMMOBILIERES | 24 | 2,06% | 0,879 | 0,61% |
| ACTIVITES SPECIALISEES SCIENTIFIQUES ET TECHNIQUES | 71 | 6,08% | 6,313 | 4,36% |
| ACTIVITES DE SERVICES ADMINISTRATIFS ET DE SOUTIEN | 25 | 2,14% | 1,834 | 1,27% |
| ADMINISTRATION PUBLIQUE | | 0,00% | | 0,00% |
| ENSEIGNEMENT | 20 | 1,71% | 1,184 | 0,82% |
| SANTE HUMAINE ET ACTION SOCIALE | 61 | 5,23% | 3,080 | 2,13% |
| ARTS SPECTACLES ET ACTIVITES RECREATIVES | 14 | 1,20% | 0,765 | 0,53% |
| AUTRES ACTIVITES DE SERVICES | 68 | 5,83% | 1,280 | 0,88% |
| APE NON RENSEIGNE | ND | ND | ND | ND |
| Total général | 1 167 | 100,00% | 144,702 | 100,00% |

SUIVI BANQUE DE FRANCE DES ENTITES BENEFICIANT DU PGE AU 07 MAI 2020

Ventilation selon la taille, la cote Banque de France, le secteur d'activité

(encours en millions d'€)

Département

33 - GIRONDE

| Par Taille | Nombre de bénéficiaires | | Montants pré-accordés | |
|--|-------------------------|--------------------|-----------------------|--------------------|
| | | Part dans le total | | Part dans le total |
| Grandes Entreprises et Entreprises de Taille Intermédiaire | 13 | 0,09% | 130,702 | 6,54% |
| Petites et Moyennes Entreprises | 611 | 4,15% | 673,842 | 33,72% |
| Très Petites Entreprises | 13 139 | 89,25% | 1 171,332 | 58,62% |
| Autres | 959 | 6,51% | 22,299 | 1,12% |
| Total général | 14 722 | 100,00% | 1 998,175 | 100,00% |

| Par Cote | Nombre de bénéficiaires | | Montants pré-accordés | |
|----------------------|-------------------------|--------------------|-----------------------|--------------------|
| | | Part dans le total | | Part dans le total |
| Cotes 3++ à 4 | 1 252 | 8,50% | 808,169 | 40,45% |
| 5+ | 628 | 4,27% | 257,369 | 12,88% |
| 5 | 379 | 2,57% | 76,366 | 3,82% |
| 6 | 231 | 1,57% | 21,297 | 1,07% |
| Cotes 7 à 9, P | 182 | 1,24% | 15,040 | 0,75% |
| Autres cotations | 12 050 | 81,85% | 819,933 | 41,03% |
| Total général | 14 722 | 100,00% | 1 998,175 | 100,00% |

| Par Secteur d'activité | Nombre de bénéficiaires | | Montants pré-accordés | |
|--|-------------------------|--------------------|-----------------------|--------------------|
| | | Part dans le total | | Part dans le total |
| AGRICULTURE SYLVICULTURE ET PECHE | 1 099 | 7,47% | 154,086 | 7,71% |
| INDUSTRIES EXTRACTIVES | ND | ND | ND | ND |
| INDUSTRIE MANUFACTURIERE | 798 | 5,42% | 191,193 | 9,57% |
| PROD DISTRIBUTION D ELECTRICITE GAZ VAPEUR D AIR CONDITIONNE | 3 | 0,02% | 0,335 | 0,02% |
| PROD DISTRIB D EAU ASSAINISSEMENT GESTIONS DECHETS DEPOLLUTION | 24 | 0,16% | 7,556 | 0,38% |
| CONSTRUCTION | 1 975 | 13,42% | 250,818 | 12,55% |
| COMMERCE REPARATION D AUTOMOBILES ET DE MOTOCYCLES | 3 299 | 22,41% | 639,691 | 32,01% |
| TRANSPORTS ET ENTREPOSAGE | 324 | 2,20% | 58,279 | 2,92% |
| HEBERGEMENT ET RESTAURATION | 1 914 | 13,00% | 203,586 | 10,19% |
| INFORMATION ET COMMUNICATION | 238 | 1,62% | 39,448 | 1,97% |
| ACTIVITES FINANCIERES ET D ASSURANCE | 251 | 1,70% | 74,706 | 3,74% |
| ACTIVITES IMMOBILIERES | 401 | 2,72% | 32,723 | 1,64% |
| ACTIVITES SPECIALISEES SCIENTIFIQUES ET TECHNIQUES | 1 241 | 8,43% | 161,611 | 8,09% |
| ACTIVITES DE SERVICES ADMINISTRATIFS ET DE SOUTIEN | 494 | 3,36% | 57,068 | 2,86% |
| ADMINISTRATION PUBLIQUE | ND | ND | ND | ND |
| ENSEIGNEMENT | 252 | 1,71% | 15,199 | 0,76% |
| SANTE HUMAINE ET ACTION SOCIALE | 1 176 | 7,99% | 66,306 | 3,32% |
| ARTS SPECTACLES ET ACTIVITES RECREATIVES | 250 | 1,70% | 15,424 | 0,77% |
| AUTRES ACTIVITES DE SERVICES | 919 | 6,24% | 24,830 | 1,24% |
| APE NON RENSEIGNE | 60 | 0,41% | 4,620 | 0,23% |
| Total général | 14 722 | 100,00% | 1 998,175 | 100,00% |

SUIVI BANQUE DE FRANCE DES ENTITES BENEFICIANT DU PGE AU 07 MAI 2020
Ventilation selon la taille, la cote Banque de France, le secteur d'activité
(encours en millions d'€)

Département **34 - HERAULT**

| Par Taille | Nombre de bénéficiaires | Part dans le total | Montants pré-accordés | Part dans le total |
|--|--------------------------------|---------------------------|------------------------------|---------------------------|
| Grandes Entreprises et Entreprises de Taille Intermédiaire | 7 | 0,08% | 76,270 | 6,46% |
| Petites et Moyennes Entreprises | 358 | 3,93% | 402,478 | 34,12% |
| Très Petites Entreprises | 8 232 | 90,39% | 683,366 | 57,92% |
| Autres | 510 | 5,60% | 17,650 | 1,50% |
| Total général | 9 107 | 100,00% | 1 179,764 | 100,00% |

| Par Cote | Nombre de bénéficiaires | Part dans le total | Montants pré-accordés | Part dans le total |
|----------------------|--------------------------------|---------------------------|------------------------------|---------------------------|
| Cotes 3++ à 4 | 704 | 7,73% | 440,420 | 37,33% |
| 5+ | 422 | 4,63% | 199,072 | 16,87% |
| 5 | 248 | 2,72% | 54,978 | 4,66% |
| 6 | 144 | 1,58% | 13,338 | 1,13% |
| Cotes 7 à 9, P | 104 | 1,14% | 6,853 | 0,58% |
| Autres cotations | 7 485 | 82,19% | 465,105 | 39,42% |
| Total général | 9 107 | 100,00% | 1 179,764 | 100,00% |

| Par Secteur d'activité | Nombre de bénéficiaires | Part dans le total | Montants pré-accordés | Part dans le total |
|--|--------------------------------|---------------------------|------------------------------|---------------------------|
| AGRICULTURE SYLVICULTURE ET PECHE | 261 | 2,87% | 17,367 | 1,47% |
| INDUSTRIES EXTRACTIVES | ND | ND | ND | ND |
| INDUSTRIE MANUFACTURIERE | 508 | 5,58% | 144,469 | 12,25% |
| PROD DISTRIBUTION D ELECTRICITE GAZ VAPEUR D AIR CONDITIONNE | 7 | 0,08% | 0,616 | 0,05% |
| PROD DISTRIB D EAU ASSAINISSEMENT GESTIONS DECHETS DEPOLLUTION | 24 | 0,26% | 6,981 | 0,59% |
| CONSTRUCTION | 1 076 | 11,82% | 142,583 | 12,09% |
| COMMERCE REPARATION D AUTOMOBILES ET DE MOTOCYCLES | 2 168 | 23,81% | 390,866 | 33,13% |
| TRANSPORTS ET ENTREPOSAGE | 152 | 1,67% | 29,248 | 2,48% |
| HEBERGEMENT ET RESTAURATION | 1 542 | 16,93% | 123,550 | 10,47% |
| INFORMATION ET COMMUNICATION | 183 | 2,01% | 49,243 | 4,17% |
| ACTIVITES FINANCIERES ET D ASSURANCE | 158 | 1,73% | 15,391 | 1,30% |
| ACTIVITES IMMOBILIERES | 282 | 3,10% | 25,128 | 2,13% |
| ACTIVITES SPECIALISEES SCIENTIFIQUES ET TECHNIQUES | 789 | 8,66% | 94,722 | 8,03% |
| ACTIVITES DE SERVICES ADMINISTRATIFS ET DE SOUTIEN | 310 | 3,40% | 47,286 | 4,01% |
| ADMINISTRATION PUBLIQUE | ND | ND | ND | ND |
| ENSEIGNEMENT | 152 | 1,67% | 8,728 | 0,74% |
| SANTE HUMAINE ET ACTION SOCIALE | 707 | 7,76% | 47,448 | 4,02% |
| ARTS SPECTACLES ET ACTIVITES RECREATIVES | 159 | 1,75% | 15,669 | 1,33% |
| AUTRES ACTIVITES DE SERVICES | 558 | 6,13% | 17,152 | 1,45% |
| APE NON RENSEIGNE | 68 | 0,75% | 2,707 | 0,23% |
| Total général | 9 107 | 100,00% | 1 179,764 | 100,00% |

SUIVI BANQUE DE FRANCE DES ENTITES BENEFICIANT DU PGE AU 07 MAI 2020

Ventilation selon la taille, la cote Banque de France, le secteur d'activité

(encours en millions d'€)

Département

35 - ILLE-ET-VILAINE

| Par Taille | Nombre de bénéficiaires | | Montants pré-accordés | |
|--|-------------------------|--------------------|-----------------------|--------------------|
| | | Part dans le total | | Part dans le total |
| Grandes Entreprises et Entreprises de Taille Intermédiaire | 10 | 0,18% | 95,180 | 8,84% |
| Petites et Moyennes Entreprises | 310 | 5,68% | 517,538 | 48,09% |
| Très Petites Entreprises | 4 893 | 89,65% | 456,034 | 42,37% |
| Autres | 245 | 4,49% | 7,447 | 0,69% |
| Total général | 5 458 | 100,00% | 1 076,199 | 100,00% |

| Par Cote | Nombre de bénéficiaires | | Montants pré-accordés | |
|----------------------|-------------------------|--------------------|-----------------------|--------------------|
| | | Part dans le total | | Part dans le total |
| Cotes 3++ à 4 | 604 | 11,07% | 374,504 | 34,80% |
| 5+ | 296 | 5,42% | 343,718 | 31,94% |
| 5 | 184 | 3,37% | 32,485 | 3,02% |
| 6 | 98 | 1,80% | 6,309 | 0,59% |
| Cotes 7 à 9, P | 65 | 1,19% | 4,976 | 0,46% |
| Autres cotations | 4 211 | 77,15% | 314,206 | 29,20% |
| Total général | 5 458 | 100,00% | 1 076,199 | 100,00% |

| Par Secteur d'activité | Nombre de bénéficiaires | | Montants pré-accordés | |
|--|-------------------------|--------------------|-----------------------|--------------------|
| | | Part dans le total | | Part dans le total |
| AGRICULTURE SYLVICULTURE ET PECHE | 57 | 1,04% | 7,609 | 0,71% |
| INDUSTRIES EXTRACTIVES | ND | ND | ND | ND |
| INDUSTRIE MANUFACTURIERE | 362 | 6,63% | 142,077 | 13,20% |
| PROD DISTRIBUTION D ELECTRICITE GAZ VAPEUR D AIR CONDITIONNE | | 0,00% | | 0,00% |
| PROD DISTRIB D EAU ASSAINISSEMENT GESTIONS DECHETS DEPOLLUTION | 11 | 0,20% | 6,972 | 0,65% |
| CONSTRUCTION | 675 | 12,37% | 117,194 | 10,89% |
| COMMERCE REPARATION D AUTOMOBILES ET DE MOTOCYCLES | 1 393 | 25,52% | 276,856 | 25,73% |
| TRANSPORTS ET ENTREPOSAGE | 123 | 2,25% | 27,744 | 2,58% |
| HEBERGEMENT ET RESTAURATION | 961 | 17,61% | 76,155 | 7,08% |
| INFORMATION ET COMMUNICATION | 92 | 1,69% | 32,223 | 2,99% |
| ACTIVITES FINANCIERES ET D ASSURANCE | 82 | 1,50% | 232,064 | 21,56% |
| ACTIVITES IMMOBILIERES | 102 | 1,87% | 9,730 | 0,90% |
| ACTIVITES SPECIALISEES SCIENTIFIQUES ET TECHNIQUES | 413 | 7,57% | 54,545 | 5,07% |
| ACTIVITES DE SERVICES ADMINISTRATIFS ET DE SOUTIEN | 188 | 3,44% | 27,530 | 2,56% |
| ADMINISTRATION PUBLIQUE | ND | ND | ND | ND |
| ENSEIGNEMENT | 92 | 1,69% | 5,932 | 0,55% |
| SANTE HUMAINE ET ACTION SOCIALE | 396 | 7,26% | 23,436 | 2,18% |
| ARTS SPECTACLES ET ACTIVITES RECREATIVES | 95 | 1,74% | 22,321 | 2,07% |
| AUTRES ACTIVITES DE SERVICES | 367 | 6,72% | 11,077 | 1,03% |
| APE NON RENSEIGNE | 45 | 0,82% | 1,805 | 0,17% |
| Total général | 5 458 | 100,00% | 1 076,199 | 100,00% |

SUIVI BANQUE DE FRANCE DES ENTITES BENEFICIANT DU PGE AU 07 MAI 2020

Ventilation selon la taille, la cote Banque de France, le secteur d'activité

(encours en millions d'€)

Département 36 - INDRE

| Par Taille | Nombre de bénéficiaires | | Montants pré-accordés | |
|--|-------------------------|--------------------|-----------------------|--------------------|
| | | Part dans le total | | Part dans le total |
| Grandes Entreprises et Entreprises de Taille Intermédiaire | ND | ND | ND | ND |
| Petites et Moyennes Entreprises | ND | ND | ND | ND |
| Très Petites Entreprises | 860 | 89,49% | 58,011 | 55,84% |
| Autres | 58 | 6,04% | 0,712 | 0,69% |
| Total général | 961 | 100,00% | 103,885 | 100,00% |

| Par Cote | Nombre de bénéficiaires | | Montants pré-accordés | |
|----------------------|-------------------------|--------------------|-----------------------|--------------------|
| | | Part dans le total | | Part dans le total |
| Cotes 3++ à 4 | 101 | 10,51% | 32,181 | 30,98% |
| 5+ | 57 | 5,93% | 30,831 | 29,68% |
| 5 | 38 | 3,95% | 8,246 | 7,94% |
| 6 | 22 | 2,29% | 1,099 | 1,06% |
| Cotes 7 à 9, P | 10 | 1,04% | 0,328 | 0,32% |
| Autres cotations | 733 | 76,27% | 31,201 | 30,03% |
| Total général | 961 | 100,00% | 103,885 | 100,00% |

| Par Secteur d'activité | Nombre de bénéficiaires | | Montants pré-accordés | |
|--|-------------------------|--------------------|-----------------------|--------------------|
| | | Part dans le total | | Part dans le total |
| AGRICULTURE SYLVICULTURE ET PECHE | 49 | 5,10% | 2,545 | 2,45% |
| INDUSTRIES EXTRACTIVES | | 0,00% | | 0,00% |
| INDUSTRIE MANUFACTURIERE | 70 | 7,28% | 25,670 | 24,71% |
| PROD DISTRIBUTION D ELECTRICITE GAZ VAPEUR D AIR CONDITIONNE | | 0,00% | | 0,00% |
| PROD DISTRIB D EAU ASSAINISSEMENT GESTIONS DECHETS DEPOLLUTION | 3 | 0,31% | 0,170 | 0,16% |
| CONSTRUCTION | 148 | 15,40% | 13,341 | 12,84% |
| COMMERCE REPARATION D AUTOMOBILES ET DE MOTOCYCLES | 247 | 25,70% | 30,214 | 29,08% |
| TRANSPORTS ET ENTREPOSAGE | 25 | 2,60% | 4,985 | 4,80% |
| HEBERGEMENT ET RESTAURATION | 154 | 16,02% | 7,946 | 7,65% |
| INFORMATION ET COMMUNICATION | 6 | 0,62% | 1,335 | 1,28% |
| ACTIVITES FINANCIERES ET D ASSURANCE | 7 | 0,73% | 2,544 | 2,45% |
| ACTIVITES IMMOBILIERES | 7 | 0,73% | 0,534 | 0,51% |
| ACTIVITES SPECIALISEES SCIENTIFIQUES ET TECHNIQUES | 33 | 3,43% | 3,198 | 3,08% |
| ACTIVITES DE SERVICES ADMINISTRATIFS ET DE SOUTIEN | 23 | 2,39% | 1,812 | 1,74% |
| ADMINISTRATION PUBLIQUE | | 0,00% | | 0,00% |
| ENSEIGNEMENT | 17 | 1,77% | 0,454 | 0,44% |
| SANTE HUMAINE ET ACTION SOCIALE | 61 | 6,35% | 3,636 | 3,50% |
| ARTS SPECTACLES ET ACTIVITES RECREATIVES | 17 | 1,77% | 2,035 | 1,96% |
| AUTRES ACTIVITES DE SERVICES | 87 | 9,05% | 3,142 | 3,02% |
| APE NON RENSEIGNE | 7 | 0,73% | 0,323 | 0,31% |
| Total général | 961 | 100,00% | 103,885 | 100,00% |

SUIVI BANQUE DE FRANCE DES ENTITES BENEFICIANT DU PGE AU 07 MAI 2020

Ventilation selon la taille, la cote Banque de France, le secteur d'activité

(encours en millions d'€)

Département

37 - INDRE-ET-LOIRE

| Par Taille | Nombre de bénéficiaires | | Montants pré-accordés | |
|--|-------------------------|--------------------|-----------------------|--------------------|
| | | Part dans le total | | Part dans le total |
| Grandes Entreprises et Entreprises de Taille Intermédiaire | ND | ND | ND | ND |
| Petites et Moyennes Entreprises | ND | ND | ND | ND |
| Très Petites Entreprises | 3 014 | 89,54% | 216,780 | 51,69% |
| Autres | 186 | 5,53% | 3,958 | 0,94% |
| Total général | 3 366 | 100,00% | 419,396 | 100,00% |

| Par Cote | Nombre de bénéficiaires | | Montants pré-accordés | |
|----------------------|-------------------------|--------------------|-----------------------|--------------------|
| | | Part dans le total | | Part dans le total |
| Cotes 3++ à 4 | 397 | 11,79% | 219,420 | 52,32% |
| 5+ | 172 | 5,11% | 52,615 | 12,55% |
| 5 | 133 | 3,95% | 21,484 | 5,12% |
| 6 | 61 | 1,81% | 3,952 | 0,94% |
| Cotes 7 à 9, P | 34 | 1,01% | 1,521 | 0,36% |
| Autres cotations | 2 569 | 76,32% | 120,404 | 28,71% |
| Total général | 3 366 | 100,00% | 419,396 | 100,00% |

| Par Secteur d'activité | Nombre de bénéficiaires | | Montants pré-accordés | |
|--|-------------------------|--------------------|-----------------------|--------------------|
| | | Part dans le total | | Part dans le total |
| AGRICULTURE SYLVICULTURE ET PECHE | 111 | 3,30% | 7,829 | 1,87% |
| INDUSTRIES EXTRACTIVES | ND | ND | ND | ND |
| INDUSTRIE MANUFACTURIERE | 249 | 7,40% | 90,367 | 21,55% |
| PROD DISTRIBUTION D ELECTRICITE GAZ VAPEUR D AIR CONDITIONNE | | 0,00% | | 0,00% |
| PROD DISTRIB D EAU ASSAINISSEMENT GESTIONS DECHETS DEPOLLUTION | ND | ND | ND | ND |
| CONSTRUCTION | 476 | 14,14% | 59,056 | 14,08% |
| COMMERCE REPARATION D AUTOMOBILES ET DE MOTOCYCLES | 754 | 22,40% | 135,033 | 32,20% |
| TRANSPORTS ET ENTREPOSAGE | 73 | 2,17% | 6,940 | 1,65% |
| HEBERGEMENT ET RESTAURATION | 535 | 15,89% | 31,879 | 7,60% |
| INFORMATION ET COMMUNICATION | 43 | 1,28% | 6,591 | 1,57% |
| ACTIVITES FINANCIERES ET D ASSURANCE | 51 | 1,52% | 7,413 | 1,77% |
| ACTIVITES IMMOBILIERES | 68 | 2,02% | 2,408 | 0,57% |
| ACTIVITES SPECIALISEES SCIENTIFIQUES ET TECHNIQUES | 245 | 7,28% | 22,419 | 5,35% |
| ACTIVITES DE SERVICES ADMINISTRATIFS ET DE SOUTIEN | 98 | 2,91% | 10,637 | 2,54% |
| ADMINISTRATION PUBLIQUE | | 0,00% | | 0,00% |
| ENSEIGNEMENT | 54 | 1,60% | 3,080 | 0,73% |
| SANTE HUMAINE ET ACTION SOCIALE | 248 | 7,37% | 10,904 | 2,60% |
| ARTS SPECTACLES ET ACTIVITES RECREATIVES | 73 | 2,17% | 7,198 | 1,72% |
| AUTRES ACTIVITES DE SERVICES | 249 | 7,40% | 5,379 | 1,28% |
| APE NON RENSEIGNE | 32 | 0,95% | 1,487 | 0,35% |
| Total général | 3 366 | 100,00% | 419,396 | 100,00% |

SUIVI BANQUE DE FRANCE DES ENTITES BENEFICIANT DU PGE AU 07 MAI 2020

Ventilation selon la taille, la cote Banque de France, le secteur d'activité

(encours en millions d'€)

Département **38 - ISERE**

| Par Taille | Nombre de bénéficiaires | | Montants pré-accordés | |
|--|-------------------------|--------------------|-----------------------|--------------------|
| | | Part dans le total | | Part dans le total |
| Grandes Entreprises et Entreprises de Taille Intermédiaire | 9 | 0,12% | 142,600 | 12,01% |
| Petites et Moyennes Entreprises | 353 | 4,59% | 466,281 | 39,28% |
| Très Petites Entreprises | 6 894 | 89,70% | 569,630 | 47,99% |
| Autres | 430 | 5,59% | 8,555 | 0,72% |
| Total général | 7 686 | 100,00% | 1 187,066 | 100,00% |

| Par Cote | Nombre de bénéficiaires | | Montants pré-accordés | |
|----------------------|-------------------------|--------------------|-----------------------|--------------------|
| | | Part dans le total | | Part dans le total |
| Cotes 3++ à 4 | 849 | 11,05% | 549,392 | 46,28% |
| 5+ | 371 | 4,83% | 196,711 | 16,57% |
| 5 | 215 | 2,80% | 46,477 | 3,92% |
| 6 | 105 | 1,37% | 13,618 | 1,15% |
| Cotes 7 à 9, P | 94 | 1,22% | 6,787 | 0,57% |
| Autres cotations | 6 052 | 78,74% | 374,081 | 31,51% |
| Total général | 7 686 | 100,00% | 1 187,066 | 100,00% |

| Par Secteur d'activité | Nombre de bénéficiaires | | Montants pré-accordés | |
|--|-------------------------|--------------------|-----------------------|--------------------|
| | | Part dans le total | | Part dans le total |
| AGRICULTURE SYLVICULTURE ET PECHE | 78 | 1,01% | 4,139 | 0,35% |
| INDUSTRIES EXTRACTIVES | | 0,00% | | 0,00% |
| INDUSTRIE MANUFACTURIERE | 651 | 8,47% | 246,039 | 20,73% |
| PROD DISTRIBUTION D ELECTRICITE GAZ VAPEUR D AIR CONDITIONNE | 3 | 0,04% | 0,293 | 0,02% |
| PROD DISTRIB D EAU ASSAINISSEMENT GESTIONS DECHETS DEPOLLUTION | 15 | 0,20% | 3,679 | 0,31% |
| CONSTRUCTION | 1 241 | 16,15% | 163,588 | 13,78% |
| COMMERCE REPARATION D AUTOMOBILES ET DE MOTOCYCLES | 1 824 | 23,73% | 384,212 | 32,37% |
| TRANSPORTS ET ENTREPOSAGE | 189 | 2,46% | 32,963 | 2,78% |
| HEBERGEMENT ET RESTAURATION | 1 070 | 13,92% | 67,283 | 5,67% |
| INFORMATION ET COMMUNICATION | 106 | 1,38% | 24,918 | 2,10% |
| ACTIVITES FINANCIERES ET D ASSURANCE | 112 | 1,46% | 66,710 | 5,62% |
| ACTIVITES IMMOBILIERES | 150 | 1,95% | 8,839 | 0,74% |
| ACTIVITES SPECIALISEES SCIENTIFIQUES ET TECHNIQUES | 582 | 7,57% | 79,107 | 6,66% |
| ACTIVITES DE SERVICES ADMINISTRATIFS ET DE SOUTIEN | 266 | 3,46% | 40,133 | 3,38% |
| ADMINISTRATION PUBLIQUE | | 0,00% | | 0,00% |
| ENSEIGNEMENT | 153 | 1,99% | 7,103 | 0,60% |
| SANTE HUMAINE ET ACTION SOCIALE | 513 | 6,67% | 30,693 | 2,59% |
| ARTS SPECTACLES ET ACTIVITES RECREATIVES | 134 | 1,74% | 9,717 | 0,82% |
| AUTRES ACTIVITES DE SERVICES | 543 | 7,06% | 14,117 | 1,19% |
| APE NON RENSEIGNE | 56 | 0,73% | 3,531 | 0,30% |
| Total général | 7 686 | 100,00% | 1 187,066 | 100,00% |

SUIVI BANQUE DE FRANCE DES ENTITES BENEFICIANT DU PGE AU 07 MAI 2020

Ventilation selon la taille, la cote Banque de France, le secteur d'activité

(encours en millions d'€)

Département 39 - JURA

| Par Taille | Nombre de bénéficiaires | | Montants pré-accordés | |
|--|-------------------------|--------------------|-----------------------|--------------------|
| | | Part dans le total | | Part dans le total |
| Grandes Entreprises et Entreprises de Taille Intermédiaire | ND | ND | ND | ND |
| Petites et Moyennes Entreprises | ND | ND | ND | ND |
| Très Petites Entreprises | 1 289 | 87,39% | 116,173 | 55,10% |
| Autres | 110 | 7,46% | 4,840 | 2,30% |
| Total général | 1 475 | 100,00% | 210,852 | 100,00% |

| Par Cote | Nombre de bénéficiaires | | Montants pré-accordés | |
|----------------------|-------------------------|--------------------|-----------------------|--------------------|
| | | Part dans le total | | Part dans le total |
| Cotes 3++ à 4 | 194 | 13,15% | 115,710 | 54,88% |
| 5+ | 83 | 5,63% | 32,321 | 15,33% |
| 5 | 39 | 2,64% | 8,521 | 4,04% |
| 6 | 35 | 2,37% | 1,744 | 0,83% |
| Cotes 7 à 9, P | 24 | 1,63% | 1,545 | 0,73% |
| Autres cotations | 1 100 | 74,58% | 51,012 | 24,19% |
| Total général | 1 475 | 100,00% | 210,852 | 100,00% |

| Par Secteur d'activité | Nombre de bénéficiaires | | Montants pré-accordés | |
|--|-------------------------|--------------------|-----------------------|--------------------|
| | | Part dans le total | | Part dans le total |
| AGRICULTURE SYLVICULTURE ET PECHE | 52 | 3,53% | 3,647 | 1,73% |
| INDUSTRIES EXTRACTIVES | | 0,00% | | 0,00% |
| INDUSTRIE MANUFACTURIERE | 160 | 10,85% | 60,888 | 28,88% |
| PROD DISTRIBUTION D ELECTRICITE GAZ VAPEUR D AIR CONDITIONNE | | 0,00% | | 0,00% |
| PROD DISTRIB D EAU ASSAINISSEMENT GESTIONS DECHETS DEPOLLUTION | ND | ND | ND | ND |
| CONSTRUCTION | 175 | 11,86% | 17,599 | 8,35% |
| COMMERCE REPARATION D AUTOMOBILES ET DE MOTOCYCLES | 411 | 27,86% | 54,225 | 25,72% |
| TRANSPORTS ET ENTREPOSAGE | 33 | 2,24% | 4,830 | 2,29% |
| HEBERGEMENT ET RESTAURATION | 242 | 16,41% | 14,253 | 6,76% |
| INFORMATION ET COMMUNICATION | 10 | 0,68% | 0,848 | 0,40% |
| ACTIVITES FINANCIERES ET D ASSURANCE | 31 | 2,10% | 29,653 | 14,06% |
| ACTIVITES IMMOBILIERES | 26 | 1,76% | 2,029 | 0,96% |
| ACTIVITES SPECIALISEES SCIENTIFIQUES ET TECHNIQUES | 66 | 4,47% | 12,943 | 6,14% |
| ACTIVITES DE SERVICES ADMINISTRATIFS ET DE SOUTIEN | 20 | 1,36% | 0,894 | 0,42% |
| ADMINISTRATION PUBLIQUE | | 0,00% | | 0,00% |
| ENSEIGNEMENT | 17 | 1,15% | 0,549 | 0,26% |
| SANTE HUMAINE ET ACTION SOCIALE | 80 | 5,42% | 3,728 | 1,77% |
| ARTS SPECTACLES ET ACTIVITES RECREATIVES | 18 | 1,22% | 1,551 | 0,74% |
| AUTRES ACTIVITES DE SERVICES | 124 | 8,41% | 2,569 | 1,22% |
| APE NON RENSEIGNE | ND | ND | ND | ND |
| Total général | 1 475 | 100,00% | 210,852 | 100,00% |

SUIVI BANQUE DE FRANCE DES ENTITES BENEFICIANT DU PGE AU 07 MAI 2020
Ventilation selon la taille, la cote Banque de France, le secteur d'activité
(encours en millions d'€)

Département **40 - LANDES**

| Par Taille | Nombre de bénéficiaires | | Montants pré-accordés | |
|--|-------------------------|--------------------|-----------------------|--------------------|
| | | Part dans le total | | Part dans le total |
| Grandes Entreprises et Entreprises de Taille Intermédiaire | ND | ND | ND | ND |
| Petites et Moyennes Entreprises | ND | ND | ND | ND |
| Très Petites Entreprises | 2 821 | 88,32% | 204,699 | 61,34% |
| Autres | 257 | 8,05% | 7,239 | 2,17% |
| Total général | 3 194 | 100,00% | 333,731 | 100,00% |

| Par Cote | Nombre de bénéficiaires | | Montants pré-accordés | |
|----------------------|-------------------------|--------------------|-----------------------|--------------------|
| | | Part dans le total | | Part dans le total |
| Cotes 3++ à 4 | 278 | 8,70% | 138,820 | 41,60% |
| 5+ | 155 | 4,85% | 54,671 | 16,38% |
| 5 | 103 | 3,22% | 14,840 | 4,45% |
| 6 | 57 | 1,78% | 3,357 | 1,01% |
| Cotes 7 à 9, P | 49 | 1,53% | 3,235 | 0,97% |
| Autres cotations | 2 552 | 79,90% | 118,808 | 35,60% |
| Total général | 3 194 | 100,00% | 333,731 | 100,00% |

| Par Secteur d'activité | Nombre de bénéficiaires | | Montants pré-accordés | |
|--|-------------------------|--------------------|-----------------------|--------------------|
| | | Part dans le total | | Part dans le total |
| AGRICULTURE SYLVICULTURE ET PECHE | 120 | 3,76% | 7,566 | 2,27% |
| INDUSTRIES EXTRACTIVES | ND | ND | ND | ND |
| INDUSTRIE MANUFACTURIERE | 234 | 7,33% | 64,112 | 19,21% |
| PROD DISTRIBUTION D ELECTRICITE GAZ VAPEUR D AIR CONDITIONNE | ND | ND | ND | ND |
| PROD DISTRIB D EAU ASSAINISSEMENT GESTIONS DECHETS DEPOLLUTION | ND | ND | ND | ND |
| CONSTRUCTION | 482 | 15,09% | 46,771 | 14,01% |
| COMMERCE REPARATION D AUTOMOBILES ET DE MOTOCYCLES | 816 | 25,55% | 105,867 | 31,72% |
| TRANSPORTS ET ENTREPOSAGE | 50 | 1,57% | 4,909 | 1,47% |
| HEBERGEMENT ET RESTAURATION | 520 | 16,28% | 42,778 | 12,82% |
| INFORMATION ET COMMUNICATION | 16 | 0,50% | 1,914 | 0,57% |
| ACTIVITES FINANCIERES ET D ASSURANCE | 34 | 1,06% | 8,025 | 2,40% |
| ACTIVITES IMMOBILIERES | 78 | 2,44% | 5,757 | 1,73% |
| ACTIVITES SPECIALISEES SCIENTIFIQUES ET TECHNIQUES | 145 | 4,54% | 12,475 | 3,74% |
| ACTIVITES DE SERVICES ADMINISTRATIFS ET DE SOUTIEN | 79 | 2,47% | 4,723 | 1,42% |
| ADMINISTRATION PUBLIQUE | | 0,00% | | 0,00% |
| ENSEIGNEMENT | 71 | 2,22% | 2,960 | 0,89% |
| SANTE HUMAINE ET ACTION SOCIALE | 247 | 7,73% | 11,734 | 3,52% |
| ARTS SPECTACLES ET ACTIVITES RECREATIVES | 50 | 1,57% | 2,856 | 0,86% |
| AUTRES ACTIVITES DE SERVICES | 233 | 7,29% | 8,058 | 2,41% |
| APE NON RENSEIGNE | 12 | 0,38% | 0,579 | 0,17% |
| Total général | 3 194 | 100,00% | 333,731 | 100,00% |

SUIVI BANQUE DE FRANCE DES ENTITES BENEFICIANT DU PGE AU 07 MAI 2020

Ventilation selon la taille, la cote Banque de France, le secteur d'activité

(encours en millions d'€)

Département

41 - LOIR-ET-CHER

| Par Taille | Nombre de bénéficiaires | | Montants pré-accordés | |
|--|-------------------------|--------------------|-----------------------|--------------------|
| | | Part dans le total | | Part dans le total |
| Grandes Entreprises et Entreprises de Taille Intermédiaire | ND | ND | ND | ND |
| Petites et Moyennes Entreprises | ND | ND | ND | ND |
| Très Petites Entreprises | 1 440 | 89,50% | 127,535 | 56,86% |
| Autres | 89 | 5,53% | 4,998 | 2,23% |
| Total général | 1 609 | 100,00% | 224,278 | 100,00% |

| Par Cote | Nombre de bénéficiaires | | Montants pré-accordés | |
|----------------------|-------------------------|--------------------|-----------------------|--------------------|
| | | Part dans le total | | Part dans le total |
| Cotes 3++ à 4 | 193 | 12,00% | 112,467 | 50,15% |
| 5+ | 78 | 4,85% | 21,513 | 9,59% |
| 5 | 50 | 3,11% | 11,503 | 5,13% |
| 6 | 30 | 1,86% | 1,527 | 0,68% |
| Cotes 7 à 9, P | 26 | 1,62% | 1,549 | 0,69% |
| Autres cotations | 1 232 | 76,57% | 75,719 | 33,76% |
| Total général | 1 609 | 100,00% | 224,278 | 100,00% |

| Par Secteur d'activité | Nombre de bénéficiaires | | Montants pré-accordés | |
|--|-------------------------|--------------------|-----------------------|--------------------|
| | | Part dans le total | | Part dans le total |
| AGRICULTURE SYLVICULTURE ET PECHE | 71 | 4,41% | 6,282 | 2,80% |
| INDUSTRIES EXTRACTIVES | ND | ND | ND | ND |
| INDUSTRIE MANUFACTURIERE | 145 | 9,01% | 38,915 | 17,35% |
| PROD DISTRIBUTION D ELECTRICITE GAZ VAPEUR D AIR CONDITIONNE | | 0,00% | | 0,00% |
| PROD DISTRIB D EAU ASSAINISSEMENT GESTIONS DECHETS DEPOLLUTION | ND | ND | ND | ND |
| CONSTRUCTION | 236 | 14,67% | 30,404 | 13,56% |
| COMMERCE REPARATION D AUTOMOBILES ET DE MOTOCYCLES | 397 | 24,67% | 67,588 | 30,14% |
| TRANSPORTS ET ENTREPOSAGE | 20 | 1,24% | 4,762 | 2,12% |
| HEBERGEMENT ET RESTAURATION | 267 | 16,59% | 14,843 | 6,62% |
| INFORMATION ET COMMUNICATION | 10 | 0,62% | 1,915 | 0,85% |
| ACTIVITES FINANCIERES ET D ASSURANCE | 25 | 1,55% | 11,817 | 5,27% |
| ACTIVITES IMMOBILIERES | 23 | 1,43% | 1,635 | 0,73% |
| ACTIVITES SPECIALISEES SCIENTIFIQUES ET TECHNIQUES | 79 | 4,91% | 11,101 | 4,95% |
| ACTIVITES DE SERVICES ADMINISTRATIFS ET DE SOUTIEN | 39 | 2,42% | 4,969 | 2,22% |
| ADMINISTRATION PUBLIQUE | | 0,00% | | 0,00% |
| ENSEIGNEMENT | 23 | 1,43% | 0,959 | 0,43% |
| SANTE HUMAINE ET ACTION SOCIALE | 99 | 6,15% | 7,465 | 3,33% |
| ARTS SPECTACLES ET ACTIVITES RECREATIVES | 35 | 2,18% | 16,305 | 7,27% |
| AUTRES ACTIVITES DE SERVICES | 127 | 7,89% | 2,249 | 1,00% |
| APE NON RENSEIGNE | 8 | 0,50% | 0,223 | 0,10% |
| Total général | 1 609 | 100,00% | 224,278 | 100,00% |

SUIVI BANQUE DE FRANCE DES ENTITES BENEFICIANT DU PGE AU 07 MAI 2020

Ventilation selon la taille, la cote Banque de France, le secteur d'activité

(encours en millions d'€)

Département **42 - LOIRE**

| Par Taille | Nombre de bénéficiaires | | Montants pré-accordés | |
|--|-------------------------|--------------------|-----------------------|--------------------|
| | | Part dans le total | | Part dans le total |
| Grandes Entreprises et Entreprises de Taille Intermédiaire | 3 | 0,06% | 39,500 | 5,95% |
| Petites et Moyennes Entreprises | 219 | 4,61% | 263,956 | 39,75% |
| Très Petites Entreprises | 4 236 | 89,20% | 354,423 | 53,37% |
| Autres | 291 | 6,13% | 6,150 | 0,93% |
| Total général | 4 749 | 100,00% | 664,029 | 100,00% |

| Par Cote | Nombre de bénéficiaires | | Montants pré-accordés | |
|----------------------|-------------------------|--------------------|-----------------------|--------------------|
| | | Part dans le total | | Part dans le total |
| Cotes 3++ à 4 | 612 | 12,89% | 298,346 | 44,93% |
| 5+ | 207 | 4,36% | 107,492 | 16,19% |
| 5 | 149 | 3,14% | 35,732 | 5,38% |
| 6 | 109 | 2,30% | 12,725 | 1,92% |
| Cotes 7 à 9, P | 73 | 1,54% | 6,599 | 0,99% |
| Autres cotations | 3 599 | 75,78% | 203,134 | 30,59% |
| Total général | 4 749 | 100,00% | 664,029 | 100,00% |

| Par Secteur d'activité | Nombre de bénéficiaires | | Montants pré-accordés | |
|--|-------------------------|--------------------|-----------------------|--------------------|
| | | Part dans le total | | Part dans le total |
| AGRICULTURE SYLVICULTURE ET PECHE | 60 | 1,26% | 3,997 | 0,60% |
| INDUSTRIES EXTRACTIVES | ND | ND | ND | ND |
| INDUSTRIE MANUFACTURIERE | 543 | 11,43% | 191,372 | 28,82% |
| PROD DISTRIBUTION D ELECTRICITE GAZ VAPEUR D AIR CONDITIONNE | | 0,00% | | 0,00% |
| PROD DISTRIB D EAU ASSAINISSEMENT GESTIONS DECHETS DEPOLLUTION | ND | ND | ND | ND |
| CONSTRUCTION | 623 | 13,12% | 60,373 | 9,09% |
| COMMERCE REPARATION D AUTOMOBILES ET DE MOTOCYCLES | 1 307 | 27,52% | 232,754 | 35,05% |
| TRANSPORTS ET ENTREPOSAGE | 109 | 2,30% | 13,143 | 1,98% |
| HEBERGEMENT ET RESTAURATION | 612 | 12,89% | 38,766 | 5,84% |
| INFORMATION ET COMMUNICATION | 57 | 1,20% | 9,798 | 1,48% |
| ACTIVITES FINANCIERES ET D ASSURANCE | 70 | 1,47% | 9,336 | 1,41% |
| ACTIVITES IMMOBILIERES | 66 | 1,39% | 4,631 | 0,70% |
| ACTIVITES SPECIALISEES SCIENTIFIQUES ET TECHNIQUES | 324 | 6,82% | 35,380 | 5,33% |
| ACTIVITES DE SERVICES ADMINISTRATIFS ET DE SOUTIEN | 152 | 3,20% | 14,188 | 2,14% |
| ADMINISTRATION PUBLIQUE | | 0,00% | | 0,00% |
| ENSEIGNEMENT | 89 | 1,87% | 4,027 | 0,61% |
| SANTE HUMAINE ET ACTION SOCIALE | 288 | 6,06% | 19,692 | 2,97% |
| ARTS SPECTACLES ET ACTIVITES RECREATIVES | 87 | 1,83% | 14,797 | 2,23% |
| AUTRES ACTIVITES DE SERVICES | 322 | 6,78% | 7,402 | 1,11% |
| APE NON RENSEIGNE | 25 | 0,53% | 1,442 | 0,22% |
| Total général | 4 749 | 100,00% | 664,029 | 100,00% |

SUIVI BANQUE DE FRANCE DES ENTITES BENEFICIANT DU PGE AU 07 MAI 2020

Ventilation selon la taille, la cote Banque de France, le secteur d'activité

(encours en millions d'€)

Département

43 - HAUTE-LOIRE

| Par Taille | Nombre de bénéficiaires | | Montants pré-accordés | |
|--|-------------------------|--------------------|-----------------------|--------------------|
| | | Part dans le total | | Part dans le total |
| Grandes Entreprises et Entreprises de Taille Intermédiaire | | 0,00% | | 0,00% |
| Petites et Moyennes Entreprises | 62 | 4,44% | 190,288 | 68,21% |
| Très Petites Entreprises | 1 228 | 87,97% | 86,941 | 31,16% |
| Autres | 106 | 7,59% | 1,751 | 0,63% |
| Total général | 1 396 | 100,00% | 278,980 | 100,00% |

| Par Cote | Nombre de bénéficiaires | | Montants pré-accordés | |
|----------------------|-------------------------|--------------------|-----------------------|--------------------|
| | | Part dans le total | | Part dans le total |
| Cotes 3++ à 4 | 151 | 10,82% | 196,970 | 70,60% |
| 5+ | 61 | 4,37% | 22,011 | 7,89% |
| 5 | 42 | 3,01% | 7,039 | 2,52% |
| 6 | 15 | 1,07% | 0,552 | 0,20% |
| Cotes 7 à 9, P | 22 | 1,58% | 1,483 | 0,53% |
| Autres cotations | 1 105 | 79,15% | 50,925 | 18,25% |
| Total général | 1 396 | 100,00% | 278,980 | 100,00% |

| Par Secteur d'activité | Nombre de bénéficiaires | | Montants pré-accordés | |
|--|-------------------------|--------------------|-----------------------|--------------------|
| | | Part dans le total | | Part dans le total |
| AGRICULTURE SYLVICULTURE ET PECHE | 37 | 2,65% | 2,312 | 0,83% |
| INDUSTRIES EXTRACTIVES | | 0,00% | | 0,00% |
| INDUSTRIE MANUFACTURIERE | 156 | 11,17% | 34,391 | 12,33% |
| PROD DISTRIBUTION D ELECTRICITE GAZ VAPEUR D AIR CONDITIONNE | 3 | 0,21% | 0,025 | 0,01% |
| PROD DISTRIB D EAU ASSAINISSEMENT GESTIONS DECHETS DEPOLLUTION | 10 | 0,72% | 2,710 | 0,97% |
| CONSTRUCTION | 213 | 15,26% | 19,395 | 6,95% |
| COMMERCE REPARATION D AUTOMOBILES ET DE MOTOCYCLES | 420 | 30,09% | 52,462 | 18,81% |
| TRANSPORTS ET ENTREPOSAGE | 24 | 1,72% | 2,258 | 0,81% |
| HEBERGEMENT ET RESTAURATION | 230 | 16,48% | 9,261 | 3,32% |
| INFORMATION ET COMMUNICATION | 9 | 0,64% | 0,540 | 0,19% |
| ACTIVITES FINANCIERES ET D ASSURANCE | 11 | 0,79% | 140,531 | 50,37% |
| ACTIVITES IMMOBILIERES | 11 | 0,79% | 1,017 | 0,36% |
| ACTIVITES SPECIALISEES SCIENTIFIQUES ET TECHNIQUES | 54 | 3,87% | 4,448 | 1,59% |
| ACTIVITES DE SERVICES ADMINISTRATIFS ET DE SOUTIEN | 27 | 1,93% | 2,056 | 0,74% |
| ADMINISTRATION PUBLIQUE | | 0,00% | | 0,00% |
| ENSEIGNEMENT | 22 | 1,58% | 0,694 | 0,25% |
| SANTE HUMAINE ET ACTION SOCIALE | 61 | 4,37% | 4,028 | 1,44% |
| ARTS SPECTACLES ET ACTIVITES RECREATIVES | 20 | 1,43% | 0,784 | 0,28% |
| AUTRES ACTIVITES DE SERVICES | 76 | 5,44% | 1,560 | 0,56% |
| APE NON RENSEIGNE | 12 | 0,86% | 0,508 | 0,18% |
| Total général | 1 396 | 100,00% | 278,980 | 100,00% |

SUIVI BANQUE DE FRANCE DES ENTITES BENEFICIANT DU PGE AU 07 MAI 2020
Ventilation selon la taille, la cote Banque de France, le secteur d'activité
(encours en millions d'€)

Département **44 - LOIRE-ATLANTIQUE**

| Par Taille | Nombre de bénéficiaires | | Montants pré-accordés | |
|--|-------------------------|--------------------|-----------------------|--------------------|
| | | Part dans le total | | Part dans le total |
| Grandes Entreprises et Entreprises de Taille Intermédiaire | 13 | 0,20% | 59,025 | 6,38% |
| Petites et Moyennes Entreprises | 315 | 4,86% | 383,047 | 41,39% |
| Très Petites Entreprises | 5 849 | 90,15% | 474,269 | 51,25% |
| Autres | 311 | 4,79% | 9,024 | 0,98% |
| Total général | 6 488 | 100,00% | 925,365 | 100,00% |

| Par Cote | Nombre de bénéficiaires | | Montants pré-accordés | |
|----------------------|-------------------------|--------------------|-----------------------|--------------------|
| | | Part dans le total | | Part dans le total |
| Cotes 3++ à 4 | 622 | 9,59% | 400,490 | 43,28% |
| 5+ | 319 | 4,92% | 140,950 | 15,23% |
| 5 | 199 | 3,07% | 39,757 | 4,30% |
| 6 | 96 | 1,48% | 10,676 | 1,15% |
| Cotes 7 à 9, P | 69 | 1,06% | 3,924 | 0,42% |
| Autres cotations | 5 183 | 79,89% | 329,567 | 35,61% |
| Total général | 6 488 | 100,00% | 925,365 | 100,00% |

| Par Secteur d'activité | Nombre de bénéficiaires | | Montants pré-accordés | |
|--|-------------------------|--------------------|-----------------------|--------------------|
| | | Part dans le total | | Part dans le total |
| AGRICULTURE SYLVICULTURE ET PECHE | 110 | 1,70% | 9,121 | 0,99% |
| INDUSTRIES EXTRACTIVES | ND | ND | ND | ND |
| INDUSTRIE MANUFACTURIERE | 396 | 6,10% | 132,671 | 14,34% |
| PROD DISTRIBUTION D ELECTRICITE GAZ VAPEUR D AIR CONDITIONNE | ND | ND | ND | ND |
| PROD DISTRIB D EAU ASSAINISSEMENT GESTIONS DECHETS DEPOLLUTION | 16 | 0,25% | 4,395 | 0,47% |
| CONSTRUCTION | 776 | 11,96% | 92,792 | 10,03% |
| COMMERCE REPARATION D AUTOMOBILES ET DE MOTOCYCLES | 1 510 | 23,27% | 247,982 | 26,80% |
| TRANSPORTS ET ENTREPOSAGE | 105 | 1,62% | 17,931 | 1,94% |
| HEBERGEMENT ET RESTAURATION | 1 044 | 16,09% | 73,820 | 7,98% |
| INFORMATION ET COMMUNICATION | 164 | 2,53% | 51,846 | 5,60% |
| ACTIVITES FINANCIERES ET D ASSURANCE | 90 | 1,39% | 60,332 | 6,52% |
| ACTIVITES IMMOBILIERES | 141 | 2,17% | 12,104 | 1,31% |
| ACTIVITES SPECIALISEES SCIENTIFIQUES ET TECHNIQUES | 608 | 9,37% | 110,768 | 11,97% |
| ACTIVITES DE SERVICES ADMINISTRATIFS ET DE SOUTIEN | 190 | 2,93% | 27,434 | 2,96% |
| ADMINISTRATION PUBLIQUE | ND | ND | ND | ND |
| ENSEIGNEMENT | 121 | 1,86% | 6,443 | 0,70% |
| SANTE HUMAINE ET ACTION SOCIALE | 546 | 8,42% | 31,844 | 3,44% |
| ARTS SPECTACLES ET ACTIVITES RECREATIVES | 121 | 1,86% | 20,652 | 2,23% |
| AUTRES ACTIVITES DE SERVICES | 500 | 7,71% | 14,472 | 1,56% |
| APE NON RENSEIGNE | 45 | 0,69% | 1,669 | 0,18% |
| Total général | 6 488 | 100,00% | 925,365 | 100,00% |

SUIVI BANQUE DE FRANCE DES ENTITES BENEFICIANT DU PGE AU 07 MAI 2020

Ventilation selon la taille, la cote Banque de France, le secteur d'activité

(encours en millions d'€)

Département **45 - LOIRET**

| Par Taille | Nombre de bénéficiaires | | Montants pré-accordés | |
|--|-------------------------|--------------------|-----------------------|--------------------|
| | | Part dans le total | | Part dans le total |
| Grandes Entreprises et Entreprises de Taille Intermédiaire | 12 | 0,36% | 67,600 | 14,43% |
| Petites et Moyennes Entreprises | 145 | 4,37% | 177,575 | 37,89% |
| Très Petites Entreprises | 2 997 | 90,35% | 220,189 | 46,99% |
| Autres | 163 | 4,91% | 3,248 | 0,69% |
| Total général | 3 317 | 100,00% | 468,612 | 100,00% |

| Par Cote | Nombre de bénéficiaires | | Montants pré-accordés | |
|----------------------|-------------------------|--------------------|-----------------------|--------------------|
| | | Part dans le total | | Part dans le total |
| Cotes 3++ à 4 | 395 | 11,91% | 241,607 | 51,56% |
| 5+ | 194 | 5,85% | 69,423 | 14,81% |
| 5 | 120 | 3,62% | 21,995 | 4,69% |
| 6 | 69 | 2,08% | 8,318 | 1,77% |
| Cotes 7 à 9, P | 36 | 1,09% | 2,805 | 0,60% |
| Autres cotations | 2 503 | 75,46% | 124,464 | 26,56% |
| Total général | 3 317 | 100,00% | 468,612 | 100,00% |

| Par Secteur d'activité | Nombre de bénéficiaires | | Montants pré-accordés | |
|--|-------------------------|--------------------|-----------------------|--------------------|
| | | Part dans le total | | Part dans le total |
| AGRICULTURE SYLVICULTURE ET PECHE | 50 | 1,51% | 3,655 | 0,78% |
| INDUSTRIES EXTRACTIVES | ND | ND | ND | ND |
| INDUSTRIE MANUFACTURIERE | 234 | 7,05% | 107,997 | 23,05% |
| PROD DISTRIBUTION D ELECTRICITE GAZ VAPEUR D AIR CONDITIONNE | ND | ND | ND | ND |
| PROD DISTRIB D EAU ASSAINISSEMENT GESTIONS DECHETS DEPOLLUTION | ND | ND | ND | ND |
| CONSTRUCTION | 508 | 15,32% | 55,855 | 11,92% |
| COMMERCE REPARATION D AUTOMOBILES ET DE MOTOCYCLES | 778 | 23,45% | 107,955 | 23,04% |
| TRANSPORTS ET ENTREPOSAGE | 94 | 2,83% | 19,222 | 4,10% |
| HEBERGEMENT ET RESTAURATION | 433 | 13,05% | 25,527 | 5,45% |
| INFORMATION ET COMMUNICATION | 51 | 1,54% | 4,411 | 0,94% |
| ACTIVITES FINANCIERES ET D ASSURANCE | 52 | 1,57% | 42,047 | 8,97% |
| ACTIVITES IMMOBILIERES | 66 | 1,99% | 4,145 | 0,88% |
| ACTIVITES SPECIALISEES SCIENTIFIQUES ET TECHNIQUES | 231 | 6,96% | 39,237 | 8,37% |
| ACTIVITES DE SERVICES ADMINISTRATIFS ET DE SOUTIEN | 113 | 3,41% | 21,028 | 4,49% |
| ADMINISTRATION PUBLIQUE | ND | ND | ND | ND |
| ENSEIGNEMENT | 67 | 2,02% | 3,352 | 0,72% |
| SANTE HUMAINE ET ACTION SOCIALE | 236 | 7,11% | 15,144 | 3,23% |
| ARTS SPECTACLES ET ACTIVITES RECREATIVES | 71 | 2,14% | 5,839 | 1,25% |
| AUTRES ACTIVITES DE SERVICES | 301 | 9,07% | 6,252 | 1,33% |
| APE NON RENSEIGNE | 20 | 0,60% | 0,720 | 0,15% |
| Total général | 3 317 | 100,00% | 468,612 | 100,00% |

SUIVI BANQUE DE FRANCE DES ENTITES BENEFICIANT DU PGE AU 07 MAI 2020

Ventilation selon la taille, la cote Banque de France, le secteur d'activité

(encours en millions d'€)

Département 46 - LOT

| Par Taille | Nombre de bénéficiaires | | Montants pré-accordés | |
|--|-------------------------|--------------------|-----------------------|--------------------|
| | | Part dans le total | | Part dans le total |
| Grandes Entreprises et Entreprises de Taille Intermédiaire | | 0,00% | | 0,00% |
| Petites et Moyennes Entreprises | 39 | 3,34% | 27,090 | 28,62% |
| Très Petites Entreprises | 1 049 | 89,73% | 66,173 | 69,92% |
| Autres | 81 | 6,93% | 1,378 | 1,46% |
| Total général | 1 169 | 100,00% | 94,641 | 100,00% |

| Par Cote | Nombre de bénéficiaires | | Montants pré-accordés | |
|----------------------|-------------------------|--------------------|-----------------------|--------------------|
| | | Part dans le total | | Part dans le total |
| Cotes 3++ à 4 | 85 | 7,27% | 37,463 | 39,58% |
| 5+ | 34 | 2,91% | 7,774 | 8,21% |
| 5 | 28 | 2,40% | 2,258 | 2,39% |
| 6 | 22 | 1,88% | 0,953 | 1,01% |
| Cotes 7 à 9, P | 20 | 1,71% | 0,989 | 1,04% |
| Autres cotations | 980 | 83,83% | 45,204 | 47,76% |
| Total général | 1 169 | 100,00% | 94,641 | 100,00% |

| Par Secteur d'activité | Nombre de bénéficiaires | | Montants pré-accordés | |
|--|-------------------------|--------------------|-----------------------|--------------------|
| | | Part dans le total | | Part dans le total |
| AGRICULTURE SYLVICULTURE ET PECHE | 54 | 4,62% | 3,037 | 3,21% |
| INDUSTRIES EXTRACTIVES | ND | ND | ND | ND |
| INDUSTRIE MANUFACTURIERE | 78 | 6,67% | 13,620 | 14,39% |
| PROD DISTRIBUTION D ELECTRICITE GAZ VAPEUR D AIR CONDITIONNE | | 0,00% | | 0,00% |
| PROD DISTRIB D EAU ASSAINISSEMENT GESTIONS DECHETS DEPOLLUTION | ND | ND | ND | ND |
| CONSTRUCTION | 148 | 12,66% | 8,449 | 8,93% |
| COMMERCE REPARATION D AUTOMOBILES ET DE MOTOCYCLES | 329 | 28,14% | 28,939 | 30,58% |
| TRANSPORTS ET ENTREPOSAGE | 6 | 0,51% | 2,243 | 2,37% |
| HEBERGEMENT ET RESTAURATION | 244 | 20,87% | 11,678 | 12,34% |
| INFORMATION ET COMMUNICATION | 11 | 0,94% | 1,187 | 1,25% |
| ACTIVITES FINANCIERES ET D ASSURANCE | 13 | 1,11% | 3,486 | 3,68% |
| ACTIVITES IMMOBILIERES | 14 | 1,20% | 0,433 | 0,46% |
| ACTIVITES SPECIALISEES SCIENTIFIQUES ET TECHNIQUES | 57 | 4,88% | 12,029 | 12,71% |
| ACTIVITES DE SERVICES ADMINISTRATIFS ET DE SOUTIEN | 20 | 1,71% | 3,097 | 3,27% |
| ADMINISTRATION PUBLIQUE | | 0,00% | | 0,00% |
| ENSEIGNEMENT | 17 | 1,45% | 0,523 | 0,55% |
| SANTE HUMAINE ET ACTION SOCIALE | 53 | 4,53% | 2,178 | 2,30% |
| ARTS SPECTACLES ET ACTIVITES RECREATIVES | 24 | 2,05% | 1,662 | 1,76% |
| AUTRES ACTIVITES DE SERVICES | 86 | 7,36% | 1,105 | 1,17% |
| APE NON RENSEIGNE | 11 | 0,94% | 0,861 | 0,91% |
| Total général | 1 169 | 100,00% | 94,641 | 100,00% |

SUIVI BANQUE DE FRANCE DES ENTITES BENEFICIANT DU PGE AU 07 MAI 2020

Ventilation selon la taille, la cote Banque de France, le secteur d'activité

(encours en millions d'€)

Département

47 - LOT-ET-GARONNE

| Par Taille | Nombre de bénéficiaires | | Montants pré-accordés | |
|--|-------------------------|--------------------|-----------------------|--------------------|
| | | Part dans le total | | Part dans le total |
| Grandes Entreprises et Entreprises de Taille Intermédiaire | 4 | 0,17% | 198,410 | 43,30% |
| Petites et Moyennes Entreprises | 104 | 4,43% | 100,471 | 21,93% |
| Très Petites Entreprises | 2 083 | 88,71% | 155,371 | 33,91% |
| Autres | 157 | 6,69% | 3,983 | 0,87% |
| Total général | 2 348 | 100,00% | 458,234 | 100,00% |

| Par Cote | Nombre de bénéficiaires | | Montants pré-accordés | |
|----------------------|-------------------------|--------------------|-----------------------|--------------------|
| | | Part dans le total | | Part dans le total |
| Cotes 3++ à 4 | 209 | 8,90% | 270,788 | 59,09% |
| 5+ | 125 | 5,32% | 62,388 | 13,61% |
| 5 | 68 | 2,90% | 16,190 | 3,53% |
| 6 | 55 | 2,34% | 3,345 | 0,73% |
| Cotes 7 à 9, P | 40 | 1,70% | 2,246 | 0,49% |
| Autres cotations | 1 851 | 78,83% | 103,278 | 22,54% |
| Total général | 2 348 | 100,00% | 458,234 | 100,00% |

| Par Secteur d'activité | Nombre de bénéficiaires | | Montants pré-accordés | |
|--|-------------------------|--------------------|-----------------------|--------------------|
| | | Part dans le total | | Part dans le total |
| AGRICULTURE SYLVICULTURE ET PECHE | 151 | 6,43% | 10,217 | 2,23% |
| INDUSTRIES EXTRACTIVES | ND | ND | ND | ND |
| INDUSTRIE MANUFACTURIERE | 180 | 7,67% | 54,884 | 11,98% |
| PROD DISTRIBUTION D ELECTRICITE GAZ VAPEUR D AIR CONDITIONNE | ND | ND | ND | ND |
| PROD DISTRIB D EAU ASSAINISSEMENT GESTIONS DECHETS DEPOLLUTION | 5 | 0,21% | 0,285 | 0,06% |
| CONSTRUCTION | 323 | 13,76% | 35,773 | 7,81% |
| COMMERCE REPARATION D AUTOMOBILES ET DE MOTOCYCLES | 642 | 27,34% | 92,805 | 20,25% |
| TRANSPORTS ET ENTREPOSAGE | 48 | 2,04% | 9,484 | 2,07% |
| HEBERGEMENT ET RESTAURATION | 270 | 11,50% | 20,850 | 4,55% |
| INFORMATION ET COMMUNICATION | 18 | 0,77% | 2,108 | 0,46% |
| ACTIVITES FINANCIERES ET D ASSURANCE | 36 | 1,53% | 14,837 | 3,24% |
| ACTIVITES IMMOBILIERES | 36 | 1,53% | 1,980 | 0,43% |
| ACTIVITES SPECIALISEES SCIENTIFIQUES ET TECHNIQUES | 125 | 5,32% | 188,526 | 41,14% |
| ACTIVITES DE SERVICES ADMINISTRATIFS ET DE SOUTIEN | 66 | 2,81% | 5,172 | 1,13% |
| ADMINISTRATION PUBLIQUE | | 0,00% | | 0,00% |
| ENSEIGNEMENT | 33 | 1,41% | 1,593 | 0,35% |
| SANTE HUMAINE ET ACTION SOCIALE | 174 | 7,41% | 10,406 | 2,27% |
| ARTS SPECTACLES ET ACTIVITES RECREATIVES | 42 | 1,79% | 4,680 | 1,02% |
| AUTRES ACTIVITES DE SERVICES | 184 | 7,84% | 3,183 | 0,69% |
| APE NON RENSEIGNE | 12 | 0,51% | 0,677 | 0,15% |
| Total général | 2 348 | 100,00% | 458,234 | 100,00% |

SUIVI BANQUE DE FRANCE DES ENTITES BENEFICIANT DU PGE AU 07 MAI 2020

Ventilation selon la taille, la cote Banque de France, le secteur d'activité

(encours en millions d'€)

Département 48 - LOZERE

| Par Taille | Nombre de bénéficiaires | | Montants pré-accordés | |
|--|-------------------------|--------------------|-----------------------|--------------------|
| | | Part dans le total | | Part dans le total |
| Grandes Entreprises et Entreprises de Taille Intermédiaire | | 0,00% | | 0,00% |
| Petites et Moyennes Entreprises | 19 | 4,19% | 12,439 | 31,94% |
| Très Petites Entreprises | 400 | 88,30% | 25,004 | 64,21% |
| Autres | 34 | 7,51% | 1,499 | 3,85% |
| Total général | 453 | 100,00% | 38,942 | 100,00% |

| Par Cote | Nombre de bénéficiaires | | Montants pré-accordés | |
|----------------------|-------------------------|--------------------|-----------------------|--------------------|
| | | Part dans le total | | Part dans le total |
| Cotes 3++ à 4 | 58 | 12,80% | 18,452 | 47,38% |
| 5+ | 26 | 5,74% | 6,026 | 15,47% |
| 5 | 14 | 3,09% | 0,820 | 2,11% |
| 6 | 7 | 1,55% | 1,245 | 3,20% |
| Cotes 7 à 9, P | 6 | 1,32% | 0,316 | 0,81% |
| Autres cotations | 342 | 75,50% | 12,083 | 31,03% |
| Total général | 453 | 100,00% | 38,942 | 100,00% |

| Par Secteur d'activité | Nombre de bénéficiaires | | Montants pré-accordés | |
|--|-------------------------|--------------------|-----------------------|--------------------|
| | | Part dans le total | | Part dans le total |
| AGRICULTURE SYLVICULTURE ET PECHE | 23 | 5,08% | 0,606 | 1,56% |
| INDUSTRIES EXTRACTIVES | ND | ND | ND | ND |
| INDUSTRIE MANUFACTURIERE | 43 | 9,49% | 5,193 | 13,33% |
| PROD DISTRIBUTION D ELECTRICITE GAZ VAPEUR D AIR CONDITIONNE | ND | ND | ND | ND |
| PROD DISTRIB D EAU ASSAINISSEMENT GESTIONS DECHETS DEPOLLUTION | ND | ND | ND | ND |
| CONSTRUCTION | 47 | 10,38% | 4,491 | 11,53% |
| COMMERCE REPARATION D AUTOMOBILES ET DE MOTOCYCLES | 111 | 24,50% | 11,705 | 30,06% |
| TRANSPORTS ET ENTREPOSAGE | 11 | 2,43% | 2,011 | 5,16% |
| HEBERGEMENT ET RESTAURATION | 120 | 26,49% | 7,201 | 18,49% |
| INFORMATION ET COMMUNICATION | ND | ND | ND | ND |
| ACTIVITES FINANCIERES ET D ASSURANCE | 3 | 0,66% | 0,236 | 0,61% |
| ACTIVITES IMMOBILIERES | 3 | 0,66% | 0,259 | 0,66% |
| ACTIVITES SPECIALISEES SCIENTIFIQUES ET TECHNIQUES | 11 | 2,43% | 1,305 | 3,35% |
| ACTIVITES DE SERVICES ADMINISTRATIFS ET DE SOUTIEN | 5 | 1,10% | 1,091 | 2,80% |
| ADMINISTRATION PUBLIQUE | | 0,00% | | 0,00% |
| ENSEIGNEMENT | ND | ND | ND | ND |
| SANTE HUMAINE ET ACTION SOCIALE | 25 | 5,52% | 1,772 | 4,55% |
| ARTS SPECTACLES ET ACTIVITES RECREATIVES | 7 | 1,55% | 0,292 | 0,75% |
| AUTRES ACTIVITES DE SERVICES | 35 | 7,73% | 0,810 | 2,08% |
| APE NON RENSEIGNE | ND | ND | ND | ND |
| Total général | 453 | 100,00% | 38,942 | 100,00% |

SUIVI BANQUE DE FRANCE DES ENTITES BENEFICIANT DU PGE AU 07 MAI 2020

Ventilation selon la taille, la cote Banque de France, le secteur d'activité

(encours en millions d'€)

Département

49 - MAINE-ET-LOIRE

| Par Taille | Nombre de bénéficiaires | | Montants pré-accordés | |
|--|-------------------------|--------------------|-----------------------|--------------------|
| | | Part dans le total | | Part dans le total |
| Grandes Entreprises et Entreprises de Taille Intermédiaire | 6 | 0,17% | 38,100 | 7,83% |
| Petites et Moyennes Entreprises | 168 | 4,88% | 197,807 | 40,67% |
| Très Petites Entreprises | 3 104 | 90,08% | 244,099 | 50,19% |
| Autres | 168 | 4,88% | 6,388 | 1,31% |
| Total général | 3 446 | 100,00% | 486,395 | 100,00% |

| Par Cote | Nombre de bénéficiaires | | Montants pré-accordés | |
|----------------------|-------------------------|--------------------|-----------------------|--------------------|
| | | Part dans le total | | Part dans le total |
| Cotes 3++ à 4 | 391 | 11,35% | 242,060 | 49,77% |
| 5+ | 195 | 5,66% | 71,946 | 14,79% |
| 5 | 149 | 4,32% | 30,298 | 6,23% |
| 6 | 66 | 1,92% | 4,946 | 1,02% |
| Cotes 7 à 9, P | 35 | 1,02% | 2,028 | 0,42% |
| Autres cotations | 2 610 | 75,74% | 135,117 | 27,78% |
| Total général | 3 446 | 100,00% | 486,395 | 100,00% |

| Par Secteur d'activité | Nombre de bénéficiaires | | Montants pré-accordés | |
|--|-------------------------|--------------------|-----------------------|--------------------|
| | | Part dans le total | | Part dans le total |
| AGRICULTURE SYLVICULTURE ET PECHE | 178 | 5,17% | 20,509 | 4,22% |
| INDUSTRIES EXTRACTIVES | | 0,00% | | 0,00% |
| INDUSTRIE MANUFACTURIERE | 312 | 9,05% | 119,562 | 24,58% |
| PROD DISTRIBUTION D ELECTRICITE GAZ VAPEUR D AIR CONDITIONNE | | 0,00% | | 0,00% |
| PROD DISTRIB D EAU ASSAINISSEMENT GESTIONS DECHETS DEPOLLUTION | 6 | 0,17% | 1,260 | 0,26% |
| CONSTRUCTION | 412 | 11,96% | 61,253 | 12,59% |
| COMMERCE REPARATION D AUTOMOBILES ET DE MOTOCYCLES | 823 | 23,88% | 134,591 | 27,67% |
| TRANSPORTS ET ENTREPOSAGE | 45 | 1,31% | 8,302 | 1,71% |
| HEBERGEMENT ET RESTAURATION | 509 | 14,77% | 31,134 | 6,40% |
| INFORMATION ET COMMUNICATION | 38 | 1,10% | 3,650 | 0,75% |
| ACTIVITES FINANCIERES ET D ASSURANCE | 49 | 1,42% | 15,980 | 3,29% |
| ACTIVITES IMMOBILIERES | 56 | 1,63% | 4,170 | 0,86% |
| ACTIVITES SPECIALISEES SCIENTIFIQUES ET TECHNIQUES | 241 | 6,99% | 42,410 | 8,72% |
| ACTIVITES DE SERVICES ADMINISTRATIFS ET DE SOUTIEN | 102 | 2,96% | 8,372 | 1,72% |
| ADMINISTRATION PUBLIQUE | | 0,00% | | 0,00% |
| ENSEIGNEMENT | 71 | 2,06% | 2,612 | 0,54% |
| SANTE HUMAINE ET ACTION SOCIALE | 234 | 6,79% | 13,621 | 2,80% |
| ARTS SPECTACLES ET ACTIVITES RECREATIVES | 67 | 1,94% | 11,109 | 2,28% |
| AUTRES ACTIVITES DE SERVICES | 283 | 8,21% | 6,944 | 1,43% |
| APE NON RENSEIGNE | 20 | 0,58% | 0,917 | 0,19% |
| Total général | 3 446 | 100,00% | 486,395 | 100,00% |

SUIVI BANQUE DE FRANCE DES ENTITES BENEFICIANT DU PGE AU 07 MAI 2020

Ventilation selon la taille, la cote Banque de France, le secteur d'activité

(encours en millions d'€)

Département

50 - MANCHE

| Par Taille | Nombre de bénéficiaires | | Montants pré-accordés | |
|--|-------------------------|--------------------|-----------------------|--------------------|
| | | Part dans le total | | Part dans le total |
| Grandes Entreprises et Entreprises de Taille Intermédiaire | ND | ND | ND | ND |
| Petites et Moyennes Entreprises | ND | ND | ND | ND |
| Très Petites Entreprises | 1 698 | 90,95% | 104,817 | 47,51% |
| Autres | 84 | 4,50% | 2,103 | 0,95% |
| Total général | 1 867 | 100,00% | 220,607 | 100,00% |

| Par Cote | Nombre de bénéficiaires | | Montants pré-accordés | |
|----------------------|-------------------------|--------------------|-----------------------|--------------------|
| | | Part dans le total | | Part dans le total |
| Cotes 3++ à 4 | 194 | 10,39% | 116,912 | 53,00% |
| 5+ | 84 | 4,50% | 25,482 | 11,55% |
| 5 | 58 | 3,11% | 9,942 | 4,51% |
| 6 | 43 | 2,30% | 2,112 | 0,96% |
| Cotes 7 à 9, P | 34 | 1,82% | 2,190 | 0,99% |
| Autres cotations | 1 454 | 77,88% | 63,971 | 29,00% |
| Total général | 1 867 | 100,00% | 220,607 | 100,00% |

| Par Secteur d'activité | Nombre de bénéficiaires | | Montants pré-accordés | |
|--|-------------------------|--------------------|-----------------------|--------------------|
| | | Part dans le total | | Part dans le total |
| AGRICULTURE SYLVICULTURE ET PECHE | 71 | 3,80% | 4,778 | 2,17% |
| INDUSTRIES EXTRACTIVES | | 0,00% | | 0,00% |
| INDUSTRIE MANUFACTURIERE | 133 | 7,12% | 62,621 | 28,39% |
| PROD DISTRIBUTION D ELECTRICITE GAZ VAPEUR D AIR CONDITIONNE | | 0,00% | | 0,00% |
| PROD DISTRIB D EAU ASSAINISSEMENT GESTIONS DECHETS DEPOLLUTION | ND | ND | ND | ND |
| CONSTRUCTION | 210 | 11,25% | 25,326 | 11,48% |
| COMMERCE REPARATION D AUTOMOBILES ET DE MOTOCYCLES | 590 | 31,60% | 73,867 | 33,48% |
| TRANSPORTS ET ENTREPOSAGE | 23 | 1,23% | 1,511 | 0,68% |
| HEBERGEMENT ET RESTAURATION | 364 | 19,50% | 20,135 | 9,13% |
| INFORMATION ET COMMUNICATION | 12 | 0,64% | 5,234 | 2,37% |
| ACTIVITES FINANCIERES ET D ASSURANCE | ND | ND | ND | ND |
| ACTIVITES IMMOBILIERES | 23 | 1,23% | 1,443 | 0,65% |
| ACTIVITES SPECIALISEES SCIENTIFIQUES ET TECHNIQUES | 60 | 3,21% | 7,292 | 3,31% |
| ACTIVITES DE SERVICES ADMINISTRATIFS ET DE SOUTIEN | 31 | 1,66% | 1,749 | 0,79% |
| ADMINISTRATION PUBLIQUE | | 0,00% | | 0,00% |
| ENSEIGNEMENT | 27 | 1,45% | 0,700 | 0,32% |
| SANTE HUMAINE ET ACTION SOCIALE | 99 | 5,30% | 7,058 | 3,20% |
| ARTS SPECTACLES ET ACTIVITES RECREATIVES | 36 | 1,93% | 2,237 | 1,01% |
| AUTRES ACTIVITES DE SERVICES | 161 | 8,62% | 2,872 | 1,30% |
| APE NON RENSEIGNE | 15 | 0,80% | 0,326 | 0,15% |
| Total général | 1 867 | 100,00% | 220,607 | 100,00% |

SUIVI BANQUE DE FRANCE DES ENTITES BENEFICIANT DU PGE AU 07 MAI 2020

Ventilation selon la taille, la cote Banque de France, le secteur d'activité

(encours en millions d'€)

Département 51 - MARNE

| Par Taille | Nombre de bénéficiaires | | Montants pré-accordés | |
|--|-------------------------|--------------------|-----------------------|--------------------|
| | | Part dans le total | | Part dans le total |
| Grandes Entreprises et Entreprises de Taille Intermédiaire | 6 | 0,21% | 60,260 | 13,02% |
| Petites et Moyennes Entreprises | 175 | 6,14% | 176,110 | 38,05% |
| Très Petites Entreprises | 2 528 | 88,70% | 224,125 | 48,42% |
| Autres | 141 | 4,95% | 2,395 | 0,52% |
| Total général | 2 850 | 100,00% | 462,889 | 100,00% |

| Par Cote | Nombre de bénéficiaires | | Montants pré-accordés | |
|----------------------|-------------------------|--------------------|-----------------------|--------------------|
| | | Part dans le total | | Part dans le total |
| Cotes 3++ à 4 | 323 | 11,33% | 192,502 | 41,59% |
| 5+ | 184 | 6,46% | 106,784 | 23,07% |
| 5 | 125 | 4,39% | 26,892 | 5,81% |
| 6 | 80 | 2,81% | 8,332 | 1,80% |
| Cotes 7 à 9, P | 34 | 1,19% | 2,247 | 0,49% |
| Autres cotations | 2 104 | 73,82% | 126,131 | 27,25% |
| Total général | 2 850 | 100,00% | 462,889 | 100,00% |

| Par Secteur d'activité | Nombre de bénéficiaires | | Montants pré-accordés | |
|--|-------------------------|--------------------|-----------------------|--------------------|
| | | Part dans le total | | Part dans le total |
| AGRICULTURE SYLVICULTURE ET PECHE | 244 | 8,56% | 24,914 | 5,38% |
| INDUSTRIES EXTRACTIVES | 3 | 0,11% | 14,969 | 3,23% |
| INDUSTRIE MANUFACTURIERE | 228 | 8,00% | 119,590 | 25,84% |
| PROD DISTRIBUTION D ELECTRICITE GAZ VAPEUR D AIR CONDITIONNE | | 0,00% | | 0,00% |
| PROD DISTRIB D EAU ASSAINISSEMENT GESTIONS DECHETS DEPOLLUTION | 6 | 0,21% | 1,450 | 0,31% |
| CONSTRUCTION | 346 | 12,14% | 45,806 | 9,90% |
| COMMERCE REPARATION D AUTOMOBILES ET DE MOTOCYCLES | 685 | 24,04% | 106,925 | 23,10% |
| TRANSPORTS ET ENTREPOSAGE | 68 | 2,39% | 6,650 | 1,44% |
| HEBERGEMENT ET RESTAURATION | 411 | 14,42% | 45,050 | 9,73% |
| INFORMATION ET COMMUNICATION | 27 | 0,95% | 2,428 | 0,52% |
| ACTIVITES FINANCIERES ET D ASSURANCE | 50 | 1,75% | 18,684 | 4,04% |
| ACTIVITES IMMOBILIERES | 46 | 1,61% | 5,267 | 1,14% |
| ACTIVITES SPECIALISEES SCIENTIFIQUES ET TECHNIQUES | 183 | 6,42% | 37,356 | 8,07% |
| ACTIVITES DE SERVICES ADMINISTRATIFS ET DE SOUTIEN | 75 | 2,63% | 8,549 | 1,85% |
| ADMINISTRATION PUBLIQUE | | 0,00% | | 0,00% |
| ENSEIGNEMENT | 48 | 1,68% | 7,555 | 1,63% |
| SANTE HUMAINE ET ACTION SOCIALE | 179 | 6,28% | 9,848 | 2,13% |
| ARTS SPECTACLES ET ACTIVITES RECREATIVES | 43 | 1,51% | 2,838 | 0,61% |
| AUTRES ACTIVITES DE SERVICES | 199 | 6,98% | 4,575 | 0,99% |
| APE NON RENSEIGNE | 9 | 0,32% | 0,434 | 0,09% |
| Total général | 2 850 | 100,00% | 462,889 | 100,00% |

SUIVI BANQUE DE FRANCE DES ENTITES BENEFICIANT DU PGE AU 07 MAI 2020

Ventilation selon la taille, la cote Banque de France, le secteur d'activité

(encours en millions d'€)

Département

52 - HAUTE-MARNE

| Par Taille | Nombre de bénéficiaires | | Montants pré-accordés | |
|--|-------------------------|--------------------|-----------------------|--------------------|
| | | Part dans le total | | Part dans le total |
| Grandes Entreprises et Entreprises de Taille Intermédiaire | ND | ND | ND | ND |
| Petites et Moyennes Entreprises | ND | ND | ND | ND |
| Très Petites Entreprises | 661 | 88,84% | 50,555 | 43,54% |
| Autres | 42 | 5,65% | 0,717 | 0,62% |
| Total général | 744 | 100,00% | 116,120 | 100,00% |

| Par Cote | Nombre de bénéficiaires | | Montants pré-accordés | |
|----------------------|-------------------------|--------------------|-----------------------|--------------------|
| | | Part dans le total | | Part dans le total |
| Cotes 3++ à 4 | 93 | 12,50% | 42,480 | 36,58% |
| 5+ | 47 | 6,32% | 39,490 | 34,01% |
| 5 | 32 | 4,30% | 6,360 | 5,48% |
| 6 | 20 | 2,69% | 2,627 | 2,26% |
| Cotes 7 à 9, P | 4 | 0,54% | 0,423 | 0,36% |
| Autres cotations | 548 | 73,66% | 24,740 | 21,31% |
| Total général | 744 | 100,00% | 116,120 | 100,00% |

| Par Secteur d'activité | Nombre de bénéficiaires | | Montants pré-accordés | |
|--|-------------------------|--------------------|-----------------------|--------------------|
| | | Part dans le total | | Part dans le total |
| AGRICULTURE SYLVICULTURE ET PECHE | 15 | 2,02% | 0,948 | 0,82% |
| INDUSTRIES EXTRACTIVES | | 0,00% | | 0,00% |
| INDUSTRIE MANUFACTURIERE | 86 | 11,56% | 54,947 | 47,32% |
| PROD DISTRIBUTION D ELECTRICITE GAZ VAPEUR D AIR CONDITIONNE | | 0,00% | | 0,00% |
| PROD DISTRIB D EAU ASSAINISSEMENT GESTIONS DECHETS DEPOLLUTION | ND | ND | ND | ND |
| CONSTRUCTION | 85 | 11,42% | 11,030 | 9,50% |
| COMMERCE REPARATION D AUTOMOBILES ET DE MOTOCYCLES | 237 | 31,85% | 22,091 | 19,02% |
| TRANSPORTS ET ENTREPOSAGE | 20 | 2,69% | 5,883 | 5,07% |
| HEBERGEMENT ET RESTAURATION | 100 | 13,44% | 6,081 | 5,24% |
| INFORMATION ET COMMUNICATION | 6 | 0,81% | 1,085 | 0,93% |
| ACTIVITES FINANCIERES ET D ASSURANCE | 12 | 1,61% | 7,781 | 6,70% |
| ACTIVITES IMMOBILIERES | 12 | 1,61% | 0,502 | 0,43% |
| ACTIVITES SPECIALISEES SCIENTIFIQUES ET TECHNIQUES | 33 | 4,44% | 1,306 | 1,12% |
| ACTIVITES DE SERVICES ADMINISTRATIFS ET DE SOUTIEN | 10 | 1,34% | 0,346 | 0,30% |
| ADMINISTRATION PUBLIQUE | | 0,00% | | 0,00% |
| ENSEIGNEMENT | 12 | 1,61% | 0,468 | 0,40% |
| SANTE HUMAINE ET ACTION SOCIALE | 47 | 6,32% | 2,079 | 1,79% |
| ARTS SPECTACLES ET ACTIVITES RECREATIVES | 4 | 0,54% | 0,232 | 0,20% |
| AUTRES ACTIVITES DE SERVICES | 60 | 8,06% | 0,968 | 0,83% |
| APE NON RENSEIGNE | ND | ND | ND | ND |
| Total général | 744 | 100,00% | 116,120 | 100,00% |

SUIVI BANQUE DE FRANCE DES ENTITES BENEFICIANT DU PGE AU 07 MAI 2020

Ventilation selon la taille, la cote Banque de France, le secteur d'activité

(encours en millions d'€)

Département

53 - MAYENNE

| Par Taille | Nombre de bénéficiaires | | Montants pré-accordés | |
|--|-------------------------|--------------------|-----------------------|--------------------|
| | | Part dans le total | | Part dans le total |
| Grandes Entreprises et Entreprises de Taille Intermédiaire | 6 | 0,48% | 46,500 | 21,81% |
| Petites et Moyennes Entreprises | 73 | 5,78% | 72,729 | 34,12% |
| Très Petites Entreprises | 1 123 | 88,99% | 92,718 | 43,50% |
| Autres | 60 | 4,75% | 1,212 | 0,57% |
| Total général | 1 262 | 100,00% | 213,159 | 100,00% |

| Par Cote | Nombre de bénéficiaires | | Montants pré-accordés | |
|----------------------|-------------------------|--------------------|-----------------------|--------------------|
| | | Part dans le total | | Part dans le total |
| Cotes 3++ à 4 | 119 | 9,43% | 125,457 | 58,86% |
| 5+ | 56 | 4,44% | 22,040 | 10,34% |
| 5 | 34 | 2,69% | 3,430 | 1,61% |
| 6 | 27 | 2,14% | 2,001 | 0,94% |
| Cotes 7 à 9, P | 22 | 1,74% | 0,903 | 0,42% |
| Autres cotations | 1 004 | 79,56% | 59,328 | 27,83% |
| Total général | 1 262 | 100,00% | 213,159 | 100,00% |

| Par Secteur d'activité | Nombre de bénéficiaires | | Montants pré-accordés | |
|--|-------------------------|--------------------|-----------------------|--------------------|
| | | Part dans le total | | Part dans le total |
| AGRICULTURE SYLVICULTURE ET PECHE | 44 | 3,49% | 9,484 | 4,45% |
| INDUSTRIES EXTRACTIVES | | 0,00% | | 0,00% |
| INDUSTRIE MANUFACTURIERE | 119 | 9,43% | 49,224 | 23,09% |
| PROD DISTRIBUTION D ELECTRICITE GAZ VAPEUR D AIR CONDITIONNE | | 0,00% | | 0,00% |
| PROD DISTRIB D EAU ASSAINISSEMENT GESTIONS DECHETS DEPOLLUTION | 4 | 0,32% | 0,165 | 0,08% |
| CONSTRUCTION | 186 | 14,74% | 30,352 | 14,24% |
| COMMERCE REPARATION D AUTOMOBILES ET DE MOTOCYCLES | 297 | 23,53% | 47,670 | 22,36% |
| TRANSPORTS ET ENTREPOSAGE | 21 | 1,66% | 8,160 | 3,83% |
| HEBERGEMENT ET RESTAURATION | 171 | 13,55% | 10,249 | 4,81% |
| INFORMATION ET COMMUNICATION | 9 | 0,71% | 1,277 | 0,60% |
| ACTIVITES FINANCIERES ET D ASSURANCE | 16 | 1,27% | 15,568 | 7,30% |
| ACTIVITES IMMOBILIERES | 13 | 1,03% | 0,710 | 0,33% |
| ACTIVITES SPECIALISEES SCIENTIFIQUES ET TECHNIQUES | 69 | 5,47% | 24,942 | 11,70% |
| ACTIVITES DE SERVICES ADMINISTRATIFS ET DE SOUTIEN | 26 | 2,06% | 4,889 | 2,29% |
| ADMINISTRATION PUBLIQUE | | 0,00% | | 0,00% |
| ENSEIGNEMENT | 27 | 2,14% | 0,969 | 0,45% |
| SANTE HUMAINE ET ACTION SOCIALE | 80 | 6,34% | 3,632 | 1,70% |
| ARTS SPECTACLES ET ACTIVITES RECREATIVES | 45 | 3,57% | 2,934 | 1,38% |
| AUTRES ACTIVITES DE SERVICES | 128 | 10,14% | 2,742 | 1,29% |
| APE NON RENSEIGNE | 7 | 0,55% | 0,192 | 0,09% |
| Total général | 1 262 | 100,00% | 213,159 | 100,00% |

SUIVI BANQUE DE FRANCE DES ENTITES BENEFICIANT DU PGE AU 07 MAI 2020

Ventilation selon la taille, la cote Banque de France, le secteur d'activité

(encours en millions d'€)

Département **54 - MEURTHE-ET-MOSELLE**

| Par Taille | Nombre de bénéficiaires | | Montants pré-accordés | |
|--|-------------------------|--------------------|-----------------------|--------------------|
| | | Part dans le total | | Part dans le total |
| Grandes Entreprises et Entreprises de Taille Intermédiaire | 5 | 0,16% | 70,000 | 15,32% |
| Petites et Moyennes Entreprises | 143 | 4,69% | 156,795 | 34,33% |
| Très Petites Entreprises | 2 744 | 90,09% | 222,992 | 48,82% |
| Autres | 154 | 5,06% | 7,000 | 1,53% |
| Total général | 3 046 | 100,00% | 456,788 | 100,00% |

| Par Cote | Nombre de bénéficiaires | | Montants pré-accordés | |
|----------------------|-------------------------|--------------------|-----------------------|--------------------|
| | | Part dans le total | | Part dans le total |
| Cotes 3++ à 4 | 287 | 9,42% | 201,506 | 44,11% |
| 5+ | 197 | 6,47% | 88,200 | 19,31% |
| 5 | 103 | 3,38% | 16,861 | 3,69% |
| 6 | 57 | 1,87% | 5,405 | 1,18% |
| Cotes 7 à 9, P | 33 | 1,08% | 2,228 | 0,49% |
| Autres cotations | 2 369 | 77,77% | 142,588 | 31,22% |
| Total général | 3 046 | 100,00% | 456,788 | 100,00% |

| Par Secteur d'activité | Nombre de bénéficiaires | | Montants pré-accordés | |
|--|-------------------------|--------------------|-----------------------|--------------------|
| | | Part dans le total | | Part dans le total |
| AGRICULTURE SYLVICULTURE ET PECHE | 32 | 1,05% | 2,260 | 0,49% |
| INDUSTRIES EXTRACTIVES | ND | ND | ND | ND |
| INDUSTRIE MANUFACTURIERE | 250 | 8,21% | 66,667 | 14,59% |
| PROD DISTRIBUTION D ELECTRICITE GAZ VAPEUR D AIR CONDITIONNE | | 0,00% | | 0,00% |
| PROD DISTRIB D EAU ASSAINISSEMENT GESTIONS DECHETS DEPOLLUTION | ND | ND | ND | ND |
| CONSTRUCTION | 432 | 14,18% | 57,356 | 12,56% |
| COMMERCE REPARATION D AUTOMOBILES ET DE MOTOCYCLES | 694 | 22,78% | 165,659 | 36,27% |
| TRANSPORTS ET ENTREPOSAGE | 70 | 2,30% | 21,555 | 4,72% |
| HEBERGEMENT ET RESTAURATION | 425 | 13,95% | 31,961 | 7,00% |
| INFORMATION ET COMMUNICATION | 49 | 1,61% | 6,003 | 1,31% |
| ACTIVITES FINANCIERES ET D ASSURANCE | 53 | 1,74% | 14,132 | 3,09% |
| ACTIVITES IMMOBILIERES | 59 | 1,94% | 5,267 | 1,15% |
| ACTIVITES SPECIALISEES SCIENTIFIQUES ET TECHNIQUES | 234 | 7,68% | 26,528 | 5,81% |
| ACTIVITES DE SERVICES ADMINISTRATIFS ET DE SOUTIEN | 80 | 2,63% | 9,345 | 2,05% |
| ADMINISTRATION PUBLIQUE | | 0,00% | | 0,00% |
| ENSEIGNEMENT | 75 | 2,46% | 2,925 | 0,64% |
| SANTE HUMAINE ET ACTION SOCIALE | 294 | 9,65% | 29,314 | 6,42% |
| ARTS SPECTACLES ET ACTIVITES RECREATIVES | 46 | 1,51% | 4,087 | 0,89% |
| AUTRES ACTIVITES DE SERVICES | 227 | 7,45% | 6,610 | 1,45% |
| APE NON RENSEIGNE | 15 | 0,49% | 0,721 | 0,16% |
| Total général | 3 046 | 100,00% | 456,788 | 100,00% |

SUIVI BANQUE DE FRANCE DES ENTITES

BENEFICIAIRE DU PGE AU 07 MAI 2020

Ventilation selon la taille, la cote Banque de France,
le secteur d'activité**Département** **55 - MEUSE**

| Par Taille | Nombre de bénéficiaires | | Montants pré-accordés | |
|--|-------------------------|----------------|-----------------------|----------------|
| | Part dans le total | | Part dans le total | |
| Grandes Entreprises et Entreprises de Taille Intermédiaire | ND | ND | ND | ND |
| Petites et Moyennes Entreprises | ND | ND | ND | ND |
| Très Petites Entreprises | 545 | 88,91% | 40,296 | 50,06% |
| Autres | 38 | 6,20% | 0,984 | 1,22% |
| Total général | 613 | 100,00% | 80,490 | 100,00% |

| Par Cote | Nombre de bénéficiaires | | Montants pré-accordés | |
|----------------------|-------------------------|----------------|-----------------------|----------------|
| | Part dans le total | | Part dans le total | |
| Cotes 3++ à 4 | 54 | 8,81% | 30,019 | 37,29% |
| 5+ | 39 | 6,36% | 15,075 | 18,73% |
| 5 | 28 | 4,57% | 10,382 | 12,90% |
| 6 | 14 | 2,28% | 1,268 | 1,57% |
| Cotes 7 à 9, P | 11 | 1,79% | 0,676 | 0,84% |
| Autres cotations | 467 | 76,18% | 23,071 | 28,66% |
| Total général | 613 | 100,00% | 80,490 | 100,00% |

| Par Secteur d'activité | Nombre de bénéficiaires | | Montants pré-accordés | |
|--|-------------------------|----------------|-----------------------|----------------|
| | Part dans le total | | Part dans le total | |
| AGRICULTURE SYLVICULTURE ET PECHE | 19 | 3,10% | 1,641 | 2,04% |
| INDUSTRIES EXTRACTIVES | | 0,00% | | 0,00% |
| INDUSTRIE MANUFACTURIERE | 70 | 11,42% | 30,695 | 38,14% |
| PROD DISTRIBUTION D ELECTRICITE GAZ VAPEUR D AIR CONDITIONNE | | 0,00% | | 0,00% |
| PROD DISTRIB D EAU ASSAINISSEMENT GESTIONS DECHETS DEPOLLUTION | ND | ND | ND | ND |
| CONSTRUCTION | 101 | 16,48% | 8,133 | 10,10% |
| COMMERCE REPARATION D AUTOMOBILES ET DE MOTOCYCLES | 150 | 24,47% | 24,902 | 30,94% |
| TRANSPORTS ET ENTREPOSAGE | 21 | 3,43% | 3,345 | 4,16% |
| HEBERGEMENT ET RESTAURATION | 94 | 15,33% | 4,457 | 5,54% |
| INFORMATION ET COMMUNICATION | 3 | 0,49% | 0,275 | 0,34% |
| ACTIVITES FINANCIERES ET D ASSURANCE | 4 | 0,65% | 0,129 | 0,16% |
| ACTIVITES IMMOBILIERES | 6 | 0,98% | 0,280 | 0,35% |
| ACTIVITES SPECIALISEES SCIENTIFIQUES ET TECHNIQUES | 30 | 4,89% | 2,454 | 3,05% |
| ACTIVITES DE SERVICES ADMINISTRATIFS ET DE SOUTIEN | 9 | 1,47% | 0,291 | 0,36% |
| ADMINISTRATION PUBLIQUE | | 0,00% | | 0,00% |
| ENSEIGNEMENT | 13 | 2,12% | 0,396 | 0,49% |
| SANTE HUMAINE ET ACTION SOCIALE | 33 | 5,38% | 2,158 | 2,68% |
| ARTS SPECTACLES ET ACTIVITES RECREATIVES | 8 | 1,31% | 0,157 | 0,20% |
| AUTRES ACTIVITES DE SERVICES | 48 | 7,83% | 0,947 | 1,18% |
| APE NON RENSEIGNE | ND | ND | ND | ND |
| Total général | 613 | 100,00% | 80,490 | 100,00% |

SUIVI BANQUE DE FRANCE DES ENTITES BENEFICIANT DU PGE AU 07 MAI 2020

Ventilation selon la taille, la cote Banque de France, le secteur d'activité

(encours en millions d'€)

Département

56 - MORBIHAN

| Par Taille | Nombre de bénéficiaires | | Montants pré-accordés | |
|--|-------------------------|--------------------|-----------------------|--------------------|
| | | Part dans le total | | Part dans le total |
| Grandes Entreprises et Entreprises de Taille Intermédiaire | ND | ND | ND | ND |
| Petites et Moyennes Entreprises | ND | ND | ND | ND |
| Très Petites Entreprises | 3 996 | 91,42% | 282,174 | 57,99% |
| Autres | 206 | 4,71% | 4,193 | 0,86% |
| Total général | 4 371 | 100,00% | 486,624 | 100,00% |

| Par Cote | Nombre de bénéficiaires | | Montants pré-accordés | |
|----------------------|-------------------------|--------------------|-----------------------|--------------------|
| | | Part dans le total | | Part dans le total |
| Cotes 3++ à 4 | 342 | 7,82% | 179,756 | 36,94% |
| 5+ | 190 | 4,35% | 55,362 | 11,38% |
| 5 | 135 | 3,09% | 30,256 | 6,22% |
| 6 | 95 | 2,17% | 8,258 | 1,70% |
| Cotes 7 à 9, P | 50 | 1,14% | 2,410 | 0,50% |
| Autres cotations | 3 559 | 81,42% | 210,581 | 43,27% |
| Total général | 4 371 | 100,00% | 486,624 | 100,00% |

| Par Secteur d'activité | Nombre de bénéficiaires | | Montants pré-accordés | |
|--|-------------------------|--------------------|-----------------------|--------------------|
| | | Part dans le total | | Part dans le total |
| AGRICULTURE SYLVICULTURE ET PECHE | 64 | 1,46% | 3,939 | 0,81% |
| INDUSTRIES EXTRACTIVES | ND | ND | ND | ND |
| INDUSTRIE MANUFACTURIERE | 338 | 7,73% | 70,996 | 14,59% |
| PROD DISTRIBUTION D ELECTRICITE GAZ VAPEUR D AIR CONDITIONNE | | 0,00% | | 0,00% |
| PROD DISTRIB D EAU ASSAINISSEMENT GESTIONS DECHETS DEPOLLUTION | ND | ND | ND | ND |
| CONSTRUCTION | 499 | 11,42% | 44,503 | 9,15% |
| COMMERCE REPARATION D AUTOMOBILES ET DE MOTOCYCLES | 1 123 | 25,69% | 185,180 | 38,05% |
| TRANSPORTS ET ENTREPOSAGE | 79 | 1,81% | 19,544 | 4,02% |
| HEBERGEMENT ET RESTAURATION | 948 | 21,69% | 58,836 | 12,09% |
| INFORMATION ET COMMUNICATION | 51 | 1,17% | 5,981 | 1,23% |
| ACTIVITES FINANCIERES ET D ASSURANCE | 51 | 1,17% | 4,881 | 1,00% |
| ACTIVITES IMMOBILIERES | 85 | 1,94% | 7,088 | 1,46% |
| ACTIVITES SPECIALISEES SCIENTIFIQUES ET TECHNIQUES | 220 | 5,03% | 34,574 | 7,10% |
| ACTIVITES DE SERVICES ADMINISTRATIFS ET DE SOUTIEN | 122 | 2,79% | 15,171 | 3,12% |
| ADMINISTRATION PUBLIQUE | | 0,00% | | 0,00% |
| ENSEIGNEMENT | 67 | 1,53% | 2,849 | 0,59% |
| SANTE HUMAINE ET ACTION SOCIALE | 287 | 6,57% | 13,988 | 2,87% |
| ARTS SPECTACLES ET ACTIVITES RECREATIVES | 69 | 1,58% | 8,558 | 1,76% |
| AUTRES ACTIVITES DE SERVICES | 326 | 7,46% | 6,389 | 1,31% |
| APE NON RENSEIGNE | 34 | 0,78% | 2,577 | 0,53% |
| Total général | 4 371 | 100,00% | 486,624 | 100,00% |

SUIVI BANQUE DE FRANCE DES ENTITES BENEFICIANT DU PGE AU 07 MAI 2020

Ventilation selon la taille, la cote Banque de France, le secteur d'activité

(encours en millions d'€)

Département

57 - MOSELLE

| Par Taille | Nombre de bénéficiaires | | Montants pré-accordés | |
|--|-------------------------|--------------------|-----------------------|--------------------|
| | | Part dans le total | | Part dans le total |
| Grandes Entreprises et Entreprises de Taille Intermédiaire | 7 | 0,16% | 56,700 | 8,32% |
| Petites et Moyennes Entreprises | 248 | 5,69% | 266,407 | 39,09% |
| Très Petites Entreprises | 3 903 | 89,54% | 340,156 | 49,91% |
| Autres | 201 | 4,61% | 18,293 | 2,68% |
| Total général | 4 359 | 100,00% | 681,555 | 100,00% |

| Par Cote | Nombre de bénéficiaires | | Montants pré-accordés | |
|----------------------|-------------------------|--------------------|-----------------------|--------------------|
| | | Part dans le total | | Part dans le total |
| Cotes 3++ à 4 | 378 | 8,67% | 243,944 | 35,79% |
| 5+ | 327 | 7,50% | 168,286 | 24,69% |
| 5 | 185 | 4,24% | 29,664 | 4,35% |
| 6 | 105 | 2,41% | 9,966 | 1,46% |
| Cotes 7 à 9, P | 41 | 0,94% | 2,430 | 0,36% |
| Autres cotations | 3 323 | 76,23% | 227,265 | 33,35% |
| Total général | 4 359 | 100,00% | 681,555 | 100,00% |

| Par Secteur d'activité | Nombre de bénéficiaires | | Montants pré-accordés | |
|--|-------------------------|--------------------|-----------------------|--------------------|
| | | Part dans le total | | Part dans le total |
| AGRICULTURE SYLVICULTURE ET PECHE | 34 | 0,78% | 11,083 | 1,63% |
| INDUSTRIES EXTRACTIVES | ND | ND | ND | ND |
| INDUSTRIE MANUFACTURIERE | 316 | 7,25% | 118,182 | 17,34% |
| PROD DISTRIBUTION D ELECTRICITE GAZ VAPEUR D AIR CONDITIONNE | | 0,00% | | 0,00% |
| PROD DISTRIB D EAU ASSAINISSEMENT GESTIONS DECHETS DEPOLLUTION | ND | ND | ND | ND |
| CONSTRUCTION | 694 | 15,92% | 102,863 | 15,09% |
| COMMERCE REPARATION D AUTOMOBILES ET DE MOTOCYCLES | 1 117 | 25,63% | 187,670 | 27,54% |
| TRANSPORTS ET ENTREPOSAGE | 101 | 2,32% | 45,071 | 6,61% |
| HEBERGEMENT ET RESTAURATION | 596 | 13,67% | 38,439 | 5,64% |
| INFORMATION ET COMMUNICATION | 47 | 1,08% | 4,256 | 0,62% |
| ACTIVITES FINANCIERES ET D ASSURANCE | 71 | 1,63% | 16,751 | 2,46% |
| ACTIVITES IMMOBILIERES | 75 | 1,72% | 8,967 | 1,32% |
| ACTIVITES SPECIALISEES SCIENTIFIQUES ET TECHNIQUES | 289 | 6,63% | 53,621 | 7,87% |
| ACTIVITES DE SERVICES ADMINISTRATIFS ET DE SOUTIEN | 141 | 3,23% | 29,723 | 4,36% |
| ADMINISTRATION PUBLIQUE | | 0,00% | | 0,00% |
| ENSEIGNEMENT | 81 | 1,86% | 5,973 | 0,88% |
| SANTE HUMAINE ET ACTION SOCIALE | 359 | 8,24% | 35,812 | 5,25% |
| ARTS SPECTACLES ET ACTIVITES RECREATIVES | 54 | 1,24% | 6,525 | 0,96% |
| AUTRES ACTIVITES DE SERVICES | 350 | 8,03% | 11,112 | 1,63% |
| APE NON RENSEIGNE | 17 | 0,39% | 0,897 | 0,13% |
| Total général | 4 359 | 100,00% | 681,555 | 100,00% |

SUIVI BANQUE DE FRANCE DES ENTITES BENEFICIANT DU PGE AU 07 MAI 2020
Ventilation selon la taille, la cote Banque de France, le secteur d'activité
(encours en millions d'€)

Département **58 - NIEVRE**

| Par Taille | Nombre de bénéficiaires | | Montants pré-accordés | |
|--|-------------------------|--------------------|-----------------------|--------------------|
| | | Part dans le total | | Part dans le total |
| Grandes Entreprises et Entreprises de Taille Intermédiaire | ND | ND | ND | ND |
| Petites et Moyennes Entreprises | ND | ND | ND | ND |
| Très Petites Entreprises | 1 025 | 89,44% | 71,966 | 45,29% |
| Autres | 64 | 5,58% | 1,531 | 0,96% |
| Total général | 1 146 | 100,00% | 158,918 | 100,00% |

| Par Cote | Nombre de bénéficiaires | | Montants pré-accordés | |
|----------------------|-------------------------|--------------------|-----------------------|--------------------|
| | | Part dans le total | | Part dans le total |
| Cotes 3++ à 4 | 108 | 9,42% | 84,097 | 52,92% |
| 5+ | 50 | 4,36% | 19,769 | 12,44% |
| 5 | 50 | 4,36% | 10,835 | 6,82% |
| 6 | 29 | 2,53% | 2,979 | 1,87% |
| Cotes 7 à 9, P | 18 | 1,57% | 1,531 | 0,96% |
| Autres cotations | 891 | 77,75% | 39,707 | 24,99% |
| Total général | 1 146 | 100,00% | 158,918 | 100,00% |

| Par Secteur d'activité | Nombre de bénéficiaires | | Montants pré-accordés | |
|--|-------------------------|--------------------|-----------------------|--------------------|
| | | Part dans le total | | Part dans le total |
| AGRICULTURE SYLVICULTURE ET PECHE | 60 | 5,24% | 8,170 | 5,14% |
| INDUSTRIES EXTRACTIVES | 4 | 0,35% | 0,945 | 0,59% |
| INDUSTRIE MANUFACTURIERE | 97 | 8,46% | 60,692 | 38,19% |
| PROD DISTRIBUTION D ELECTRICITE GAZ VAPEUR D AIR CONDITIONNE | | 0,00% | | 0,00% |
| PROD DISTRIB D EAU ASSAINISSEMENT GESTIONS DECHETS DEPOLLUTION | | 0,00% | | 0,00% |
| CONSTRUCTION | 154 | 13,44% | 12,347 | 7,77% |
| COMMERCE REPARATION D AUTOMOBILES ET DE MOTOCYCLES | 276 | 24,08% | 32,630 | 20,53% |
| TRANSPORTS ET ENTREPOSAGE | 30 | 2,62% | 7,365 | 4,63% |
| HEBERGEMENT ET RESTAURATION | 178 | 15,53% | 9,814 | 6,18% |
| INFORMATION ET COMMUNICATION | 8 | 0,70% | 0,472 | 0,30% |
| ACTIVITES FINANCIERES ET D ASSURANCE | 17 | 1,48% | 5,665 | 3,56% |
| ACTIVITES IMMOBILIERES | 18 | 1,57% | 0,951 | 0,60% |
| ACTIVITES SPECIALISEES SCIENTIFIQUES ET TECHNIQUES | 52 | 4,54% | 5,552 | 3,49% |
| ACTIVITES DE SERVICES ADMINISTRATIFS ET DE SOUTIEN | 27 | 2,36% | 5,373 | 3,38% |
| ADMINISTRATION PUBLIQUE | | 0,00% | | 0,00% |
| ENSEIGNEMENT | 18 | 1,57% | 0,956 | 0,60% |
| SANTE HUMAINE ET ACTION SOCIALE | 81 | 7,07% | 4,342 | 2,73% |
| ARTS SPECTACLES ET ACTIVITES RECREATIVES | 18 | 1,57% | 1,409 | 0,89% |
| AUTRES ACTIVITES DE SERVICES | 102 | 8,90% | 1,968 | 1,24% |
| APE NON RENSEIGNE | 6 | 0,52% | 0,267 | 0,17% |
| Total général | 1 146 | 100,00% | 158,918 | 100,00% |

SUIVI BANQUE DE FRANCE DES ENTITES BENEFICIANT DU PGE AU 07 MAI 2020

Ventilation selon la taille, la cote Banque de France, le secteur d'activité

(encours en millions d'€)

Département 59 - NORD

| Par Taille | Nombre de bénéficiaires | | Montants pré-accordés | |
|--|-------------------------|--------------------|-----------------------|--------------------|
| | | Part dans le total | | Part dans le total |
| Grandes Entreprises et Entreprises de Taille Intermédiaire | 14 | 0,13% | 119,160 | 6,86% |
| Petites et Moyennes Entreprises | 566 | 5,26% | 714,700 | 41,13% |
| Très Petites Entreprises | 9 546 | 88,76% | 882,466 | 50,79% |
| Autres | 629 | 5,85% | 21,283 | 1,22% |
| Total général | 10 755 | 100,00% | 1 737,610 | 100,00% |

| Par Cote | Nombre de bénéficiaires | | Montants pré-accordés | |
|----------------------|-------------------------|--------------------|-----------------------|--------------------|
| | | Part dans le total | | Part dans le total |
| Cotes 3++ à 4 | 1 164 | 10,82% | 750,483 | 43,19% |
| 5+ | 507 | 4,71% | 202,625 | 11,66% |
| 5 | 419 | 3,90% | 136,260 | 7,84% |
| 6 | 242 | 2,25% | 63,733 | 3,67% |
| Cotes 7 à 9, P | 91 | 0,85% | 7,720 | 0,44% |
| Autres cotations | 8 332 | 77,47% | 576,788 | 33,19% |
| Total général | 10 755 | 100,00% | 1 737,610 | 100,00% |

| Par Secteur d'activité | Nombre de bénéficiaires | | Montants pré-accordés | |
|--|-------------------------|--------------------|-----------------------|--------------------|
| | | Part dans le total | | Part dans le total |
| AGRICULTURE SYLVICULTURE ET PECHE | 74 | 0,69% | 6,882 | 0,40% |
| INDUSTRIES EXTRACTIVES | | 0,00% | | 0,00% |
| INDUSTRIE MANUFACTURIERE | 694 | 6,45% | 267,116 | 15,37% |
| PROD DISTRIBUTION D ELECTRICITE GAZ VAPEUR D AIR CONDITIONNE | ND | ND | ND | ND |
| PROD DISTRIB D EAU ASSAINISSEMENT GESTIONS DECHETS DEPOLLUTION | ND | ND | ND | ND |
| CONSTRUCTION | 1 377 | 12,80% | 207,647 | 11,95% |
| COMMERCE REPARATION D AUTOMOBILES ET DE MOTOCYCLES | 2 464 | 22,91% | 523,648 | 30,14% |
| TRANSPORTS ET ENTREPOSAGE | 246 | 2,29% | 78,051 | 4,49% |
| HEBERGEMENT ET RESTAURATION | 1 684 | 15,66% | 114,064 | 6,56% |
| INFORMATION ET COMMUNICATION | 250 | 2,32% | 67,023 | 3,86% |
| ACTIVITES FINANCIERES ET D ASSURANCE | 174 | 1,62% | 86,750 | 4,99% |
| ACTIVITES IMMOBILIERES | 214 | 1,99% | 22,532 | 1,30% |
| ACTIVITES SPECIALISEES SCIENTIFIQUES ET TECHNIQUES | 996 | 9,26% | 180,555 | 10,39% |
| ACTIVITES DE SERVICES ADMINISTRATIFS ET DE SOUTIEN | 322 | 2,99% | 51,731 | 2,98% |
| ADMINISTRATION PUBLIQUE | | 0,00% | | 0,00% |
| ENSEIGNEMENT | 226 | 2,10% | 17,343 | 1,00% |
| SANTE HUMAINE ET ACTION SOCIALE | 956 | 8,89% | 55,474 | 3,19% |
| ARTS SPECTACLES ET ACTIVITES RECREATIVES | 155 | 1,44% | 13,645 | 0,79% |
| AUTRES ACTIVITES DE SERVICES | 846 | 7,87% | 29,864 | 1,72% |
| APE NON RENSEIGNE | 42 | 0,39% | 2,116 | 0,12% |
| Total général | 10 755 | 100,00% | 1 737,610 | 100,00% |

SUIVI BANQUE DE FRANCE DES ENTITES BENEFICIANT DU PGE AU 07 MAI 2020

Ventilation selon la taille, la cote Banque de France, le secteur d'activité

(encours en millions d'€)

Département 60 - OISE

| Par Taille | Nombre de bénéficiaires | | Montants pré-accordés | |
|--|-------------------------|--------------------|-----------------------|--------------------|
| | | Part dans le total | | Part dans le total |
| Grandes Entreprises et Entreprises de Taille Intermédiaire | 3 | 0,09% | 11,650 | 2,89% |
| Petites et Moyennes Entreprises | 146 | 4,52% | 163,354 | 40,47% |
| Très Petites Entreprises | 2 883 | 89,34% | 224,325 | 55,57% |
| Autres | 195 | 6,04% | 4,322 | 1,07% |
| Total général | 3 227 | 100,00% | 403,651 | 100,00% |

| Par Cote | Nombre de bénéficiaires | | Montants pré-accordés | |
|----------------------|-------------------------|--------------------|-----------------------|--------------------|
| | | Part dans le total | | Part dans le total |
| Cotes 3++ à 4 | 314 | 9,73% | 174,544 | 43,24% |
| 5+ | 218 | 6,76% | 79,847 | 19,78% |
| 5 | 78 | 2,42% | 10,400 | 2,58% |
| 6 | 50 | 1,55% | 5,352 | 1,33% |
| Cotes 7 à 9, P | 26 | 0,81% | 1,567 | 0,39% |
| Autres cotations | 2 541 | 78,74% | 131,942 | 32,69% |
| Total général | 3 227 | 100,00% | 403,651 | 100,00% |

| Par Secteur d'activité | Nombre de bénéficiaires | | Montants pré-accordés | |
|--|-------------------------|--------------------|-----------------------|--------------------|
| | | Part dans le total | | Part dans le total |
| AGRICULTURE SYLVICULTURE ET PECHE | 73 | 2,26% | 4,557 | 1,13% |
| INDUSTRIES EXTRACTIVES | ND | ND | ND | ND |
| INDUSTRIE MANUFACTURIERE | 222 | 6,88% | 81,044 | 20,08% |
| PROD DISTRIBUTION D ELECTRICITE GAZ VAPEUR D AIR CONDITIONNE | | 0,00% | | 0,00% |
| PROD DISTRIB D EAU ASSAINISSEMENT GESTIONS DECHETS DEPOLLUTION | ND | ND | ND | ND |
| CONSTRUCTION | 481 | 14,91% | 71,949 | 17,82% |
| COMMERCE REPARATION D AUTOMOBILES ET DE MOTOCYCLES | 774 | 23,99% | 104,851 | 25,98% |
| TRANSPORTS ET ENTREPOSAGE | 164 | 5,08% | 18,709 | 4,63% |
| HEBERGEMENT ET RESTAURATION | 374 | 11,59% | 26,620 | 6,59% |
| INFORMATION ET COMMUNICATION | 41 | 1,27% | 5,326 | 1,32% |
| ACTIVITES FINANCIERES ET D ASSURANCE | 41 | 1,27% | 4,393 | 1,09% |
| ACTIVITES IMMOBILIERES | 74 | 2,29% | 6,041 | 1,50% |
| ACTIVITES SPECIALISEES SCIENTIFIQUES ET TECHNIQUES | 219 | 6,79% | 18,765 | 4,65% |
| ACTIVITES DE SERVICES ADMINISTRATIFS ET DE SOUTIEN | 110 | 3,41% | 22,211 | 5,50% |
| ADMINISTRATION PUBLIQUE | | 0,00% | | 0,00% |
| ENSEIGNEMENT | 69 | 2,14% | 4,223 | 1,05% |
| SANTE HUMAINE ET ACTION SOCIALE | 216 | 6,69% | 17,507 | 4,34% |
| ARTS SPECTACLES ET ACTIVITES RECREATIVES | 89 | 2,76% | 8,720 | 2,16% |
| AUTRES ACTIVITES DE SERVICES | 259 | 8,03% | 6,185 | 1,53% |
| APE NON RENSEIGNE | 13 | 0,40% | 0,560 | 0,14% |
| Total général | 3 227 | 100,00% | 403,651 | 100,00% |

SUIVI BANQUE DE FRANCE DES ENTITES BENEFICIANT DU PGE AU 07 MAI 2020

Ventilation selon la taille, la cote Banque de France, le secteur d'activité

(encours en millions d'€)

Département **61 - ORNE**

| Par Taille | Nombre de bénéficiaires | | Montants pré-accordés | |
|--|-------------------------|--------------------|-----------------------|--------------------|
| | | Part dans le total | | Part dans le total |
| Grandes Entreprises et Entreprises de Taille Intermédiaire | ND | ND | ND | ND |
| Petites et Moyennes Entreprises | ND | ND | ND | ND |
| Très Petites Entreprises | 903 | 89,76% | 53,016 | 42,22% |
| Autres | 52 | 5,17% | 1,069 | 0,85% |
| Total général | 1 006 | 100,00% | 125,569 | 100,00% |

| Par Cote | Nombre de bénéficiaires | | Montants pré-accordés | |
|----------------------|-------------------------|--------------------|-----------------------|--------------------|
| | | Part dans le total | | Part dans le total |
| Cotes 3++ à 4 | 94 | 9,34% | 52,135 | 41,52% |
| 5+ | 56 | 5,57% | 35,022 | 27,89% |
| 5 | 26 | 2,58% | 5,724 | 4,56% |
| 6 | 16 | 1,59% | 0,750 | 0,60% |
| Cotes 7 à 9, P | 20 | 1,99% | 0,950 | 0,76% |
| Autres cotations | 794 | 78,93% | 30,989 | 24,68% |
| Total général | 1 006 | 100,00% | 125,569 | 100,00% |

| Par Secteur d'activité | Nombre de bénéficiaires | | Montants pré-accordés | |
|--|-------------------------|--------------------|-----------------------|--------------------|
| | | Part dans le total | | Part dans le total |
| AGRICULTURE SYLVICULTURE ET PECHE | 36 | 3,58% | 2,539 | 2,02% |
| INDUSTRIES EXTRACTIVES | | 0,00% | | 0,00% |
| INDUSTRIE MANUFACTURIERE | 101 | 10,04% | 33,903 | 27,00% |
| PROD DISTRIBUTION D ELECTRICITE GAZ VAPEUR D AIR CONDITIONNE | | 0,00% | | 0,00% |
| PROD DISTRIB D EAU ASSAINISSEMENT GESTIONS DECHETS DEPOLLUTION | ND | ND | ND | ND |
| CONSTRUCTION | 128 | 12,72% | 12,263 | 9,77% |
| COMMERCE REPARATION D AUTOMOBILES ET DE MOTOCYCLES | 285 | 28,33% | 38,270 | 30,48% |
| TRANSPORTS ET ENTREPOSAGE | 29 | 2,88% | 4,579 | 3,65% |
| HEBERGEMENT ET RESTAURATION | 167 | 16,60% | 6,232 | 4,96% |
| INFORMATION ET COMMUNICATION | ND | ND | ND | ND |
| ACTIVITES FINANCIERES ET D ASSURANCE | 10 | 0,99% | 15,695 | 12,50% |
| ACTIVITES IMMOBILIERES | 11 | 1,09% | 0,734 | 0,58% |
| ACTIVITES SPECIALISEES SCIENTIFIQUES ET TECHNIQUES | 37 | 3,68% | 4,231 | 3,37% |
| ACTIVITES DE SERVICES ADMINISTRATIFS ET DE SOUTIEN | 21 | 2,09% | 1,225 | 0,98% |
| ADMINISTRATION PUBLIQUE | | 0,00% | | 0,00% |
| ENSEIGNEMENT | 18 | 1,79% | 0,366 | 0,29% |
| SANTE HUMAINE ET ACTION SOCIALE | 52 | 5,17% | 2,256 | 1,80% |
| ARTS SPECTACLES ET ACTIVITES RECREATIVES | 19 | 1,89% | 0,978 | 0,78% |
| AUTRES ACTIVITES DE SERVICES | 79 | 7,85% | 1,317 | 1,05% |
| APE NON RENSEIGNE | 7 | 0,70% | 0,248 | 0,20% |
| Total général | 1 006 | 100,00% | 125,569 | 100,00% |

SUIVI BANQUE DE FRANCE DES ENTITES BENEFICIANT DU PGE AU 07 MAI 2020

Ventilation selon la taille, la cote Banque de France, le secteur d'activité

(encours en millions d'€)

Département **62 - PAS-DE-CALAIS**

| Par Taille | Nombre de bénéficiaires | | Montants pré-accordés | |
|--|-------------------------|--------------------|-----------------------|--------------------|
| | | Part dans le total | | Part dans le total |
| Grandes Entreprises et Entreprises de Taille Intermédiaire | 6 | 0,11% | 35,133 | 5,09% |
| Petites et Moyennes Entreprises | 265 | 5,00% | 279,373 | 40,50% |
| Très Petites Entreprises | 4 727 | 89,14% | 368,295 | 53,39% |
| Autres | 305 | 5,75% | 6,968 | 1,01% |
| Total général | 5 303 | 100,00% | 689,769 | 100,00% |

| Par Cote | Nombre de bénéficiaires | | Montants pré-accordés | |
|----------------------|-------------------------|--------------------|-----------------------|--------------------|
| | | Part dans le total | | Part dans le total |
| Cotes 3++ à 4 | 549 | 10,35% | 289,864 | 42,02% |
| 5+ | 305 | 5,75% | 123,130 | 17,85% |
| 5 | 199 | 3,75% | 36,319 | 5,27% |
| 6 | 109 | 2,06% | 12,102 | 1,75% |
| Cotes 7 à 9, P | 57 | 1,07% | 3,050 | 0,44% |
| Autres cotations | 4 084 | 77,01% | 225,305 | 32,66% |
| Total général | 5 303 | 100,00% | 689,769 | 100,00% |

| Par Secteur d'activité | Nombre de bénéficiaires | | Montants pré-accordés | |
|--|-------------------------|--------------------|-----------------------|--------------------|
| | | Part dans le total | | Part dans le total |
| AGRICULTURE SYLVICULTURE ET PECHE | 56 | 1,06% | 2,638 | 0,38% |
| INDUSTRIES EXTRACTIVES | ND | ND | ND | ND |
| INDUSTRIE MANUFACTURIERE | 347 | 6,54% | 120,679 | 17,50% |
| PROD DISTRIBUTION D ELECTRICITE GAZ VAPEUR D AIR CONDITIONNE | | 0,00% | | 0,00% |
| PROD DISTRIB D EAU ASSAINISSEMENT GESTIONS DECHETS DEPOLLUTION | 11 | 0,21% | 6,164 | 0,89% |
| CONSTRUCTION | 789 | 14,88% | 96,982 | 14,06% |
| COMMERCE REPARATION D AUTOMOBILES ET DE MOTOCYCLES | 1 352 | 25,50% | 223,927 | 32,46% |
| TRANSPORTS ET ENTREPOSAGE | 143 | 2,70% | 44,846 | 6,50% |
| HEBERGEMENT ET RESTAURATION | 878 | 16,56% | 70,253 | 10,19% |
| INFORMATION ET COMMUNICATION | 45 | 0,85% | 4,715 | 0,68% |
| ACTIVITES FINANCIERES ET D ASSURANCE | 55 | 1,04% | 9,224 | 1,34% |
| ACTIVITES IMMOBILIERES | 86 | 1,62% | 7,245 | 1,05% |
| ACTIVITES SPECIALISEES SCIENTIFIQUES ET TECHNIQUES | 340 | 6,41% | 34,247 | 4,97% |
| ACTIVITES DE SERVICES ADMINISTRATIFS ET DE SOUTIEN | 128 | 2,41% | 15,446 | 2,24% |
| ADMINISTRATION PUBLIQUE | ND | ND | ND | ND |
| ENSEIGNEMENT | 97 | 1,83% | 4,536 | 0,66% |
| SANTE HUMAINE ET ACTION SOCIALE | 444 | 8,37% | 25,716 | 3,73% |
| ARTS SPECTACLES ET ACTIVITES RECREATIVES | 78 | 1,47% | 10,344 | 1,50% |
| AUTRES ACTIVITES DE SERVICES | 419 | 7,90% | 10,014 | 1,45% |
| APE NON RENSEIGNE | 32 | 0,60% | 1,934 | 0,28% |
| Total général | 5 303 | 100,00% | 689,769 | 100,00% |

SUIVI BANQUE DE FRANCE DES ENTITES BENEFICIANT DU PGE AU 07 MAI 2020

Ventilation selon la taille, la cote Banque de France, le secteur d'activité

(encours en millions d'€)

Département **63 - PUY-DE-DOME**

| Par Taille | Nombre de bénéficiaires | | Montants pré-accordés | |
|--|-------------------------|--------------------|-----------------------|--------------------|
| | | Part dans le total | | Part dans le total |
| Grandes Entreprises et Entreprises de Taille Intermédiaire | 5 | 0,15% | 116,450 | 23,02% |
| Petites et Moyennes Entreprises | 146 | 4,41% | 151,210 | 29,89% |
| Très Petites Entreprises | 2 991 | 90,31% | 234,162 | 46,28% |
| Autres | 170 | 5,13% | 4,102 | 0,81% |
| Total général | 3 312 | 100,00% | 505,924 | 100,00% |

| Par Cote | Nombre de bénéficiaires | | Montants pré-accordés | |
|----------------------|-------------------------|--------------------|-----------------------|--------------------|
| | | Part dans le total | | Part dans le total |
| Cotes 3++ à 4 | 358 | 10,81% | 227,338 | 44,94% |
| 5+ | 186 | 5,62% | 109,153 | 21,57% |
| 5 | 108 | 3,26% | 19,613 | 3,88% |
| 6 | 81 | 2,45% | 9,466 | 1,87% |
| Cotes 7 à 9, P | 34 | 1,03% | 1,432 | 0,28% |
| Autres cotations | 2 545 | 76,84% | 138,923 | 27,46% |
| Total général | 3 312 | 100,00% | 505,924 | 100,00% |

| Par Secteur d'activité | Nombre de bénéficiaires | | Montants pré-accordés | |
|--|-------------------------|--------------------|-----------------------|--------------------|
| | | Part dans le total | | Part dans le total |
| AGRICULTURE SYLVICULTURE ET PECHE | 40 | 1,21% | 1,828 | 0,36% |
| INDUSTRIES EXTRACTIVES | ND | ND | ND | ND |
| INDUSTRIE MANUFACTURIERE | 275 | 8,30% | 60,870 | 12,03% |
| PROD DISTRIBUTION D ELECTRICITE GAZ VAPEUR D AIR CONDITIONNE | ND | ND | ND | ND |
| PROD DISTRIB D EAU ASSAINISSEMENT GESTIONS DECHETS DEPOLLUTION | ND | ND | ND | ND |
| CONSTRUCTION | 483 | 14,58% | 49,607 | 9,81% |
| COMMERCE REPARATION D AUTOMOBILES ET DE MOTOCYCLES | 865 | 26,12% | 266,994 | 52,77% |
| TRANSPORTS ET ENTREPOSAGE | 68 | 2,05% | 7,094 | 1,40% |
| HEBERGEMENT ET RESTAURATION | 574 | 17,33% | 38,705 | 7,65% |
| INFORMATION ET COMMUNICATION | 37 | 1,12% | 5,533 | 1,09% |
| ACTIVITES FINANCIERES ET D ASSURANCE | 34 | 1,03% | 13,175 | 2,60% |
| ACTIVITES IMMOBILIERES | 52 | 1,57% | 3,452 | 0,68% |
| ACTIVITES SPECIALISEES SCIENTIFIQUES ET TECHNIQUES | 220 | 6,64% | 25,106 | 4,96% |
| ACTIVITES DE SERVICES ADMINISTRATIFS ET DE SOUTIEN | 84 | 2,54% | 6,497 | 1,28% |
| ADMINISTRATION PUBLIQUE | ND | ND | ND | ND |
| ENSEIGNEMENT | 48 | 1,45% | 2,074 | 0,41% |
| SANTE HUMAINE ET ACTION SOCIALE | 216 | 6,52% | 12,243 | 2,42% |
| ARTS SPECTACLES ET ACTIVITES RECREATIVES | 49 | 1,48% | 3,598 | 0,71% |
| AUTRES ACTIVITES DE SERVICES | 235 | 7,10% | 5,950 | 1,18% |
| APE NON RENSEIGNE | 23 | 0,69% | 1,219 | 0,24% |
| Total général | 3 312 | 100,00% | 505,924 | 100,00% |

SUIVI BANQUE DE FRANCE DES ENTITES BENEFICIANT DU PGE AU 07 MAI 2020

Ventilation selon la taille, la cote Banque de France, le secteur d'activité

(encours en millions d'€)

Département **64 - PYRENEES-ATLANTIQUES**

| Par Taille | Nombre de bénéficiaires | | Montants pré-accordés | |
|--|-------------------------|--------------------|-----------------------|--------------------|
| | | Part dans le total | | Part dans le total |
| Grandes Entreprises et Entreprises de Taille Intermédiaire | 5 | 0,10% | 12,500 | 2,22% |
| Petites et Moyennes Entreprises | 221 | 4,40% | 203,747 | 36,26% |
| Très Petites Entreprises | 4 471 | 89,01% | 334,593 | 59,54% |
| Autres | 326 | 6,49% | 11,099 | 1,98% |
| Total général | 5 023 | 100,00% | 561,939 | 100,00% |

| Par Cote | Nombre de bénéficiaires | | Montants pré-accordés | |
|----------------------|-------------------------|--------------------|-----------------------|--------------------|
| | | Part dans le total | | Part dans le total |
| Cotes 3++ à 4 | 529 | 10,53% | 232,320 | 41,34% |
| 5+ | 304 | 6,05% | 103,184 | 18,36% |
| 5 | 216 | 4,30% | 33,612 | 5,98% |
| 6 | 128 | 2,55% | 10,049 | 1,79% |
| Cotes 7 à 9, P | 64 | 1,27% | 3,302 | 0,59% |
| Autres cotations | 3 782 | 75,29% | 179,473 | 31,94% |
| Total général | 5 023 | 100,00% | 561,939 | 100,00% |

| Par Secteur d'activité | Nombre de bénéficiaires | | Montants pré-accordés | |
|--|-------------------------|--------------------|-----------------------|--------------------|
| | | Part dans le total | | Part dans le total |
| AGRICULTURE SYLVICULTURE ET PECHE | 98 | 1,95% | 5,965 | 1,06% |
| INDUSTRIES EXTRACTIVES | ND | ND | ND | ND |
| INDUSTRIE MANUFACTURIERE | 381 | 7,59% | 70,024 | 12,46% |
| PROD DISTRIBUTION D ELECTRICITE GAZ VAPEUR D AIR CONDITIONNE | ND | ND | ND | ND |
| PROD DISTRIB D EAU ASSAINISSEMENT GESTIONS DECHETS DEPOLLUTION | 7 | 0,14% | 1,036 | 0,18% |
| CONSTRUCTION | 552 | 10,99% | 61,419 | 10,93% |
| COMMERCE REPARATION D AUTOMOBILES ET DE MOTOCYCLES | 1 265 | 25,18% | 189,117 | 33,65% |
| TRANSPORTS ET ENTREPOSAGE | 100 | 1,99% | 11,027 | 1,96% |
| HEBERGEMENT ET RESTAURATION | 879 | 17,50% | 68,177 | 12,13% |
| INFORMATION ET COMMUNICATION | 69 | 1,37% | 6,836 | 1,22% |
| ACTIVITES FINANCIERES ET D ASSURANCE | 76 | 1,51% | 26,109 | 4,65% |
| ACTIVITES IMMOBILIERES | 140 | 2,79% | 11,152 | 1,98% |
| ACTIVITES SPECIALISEES SCIENTIFIQUES ET TECHNIQUES | 383 | 7,62% | 35,620 | 6,34% |
| ACTIVITES DE SERVICES ADMINISTRATIFS ET DE SOUTIEN | 138 | 2,75% | 22,439 | 3,99% |
| ADMINISTRATION PUBLIQUE | | 0,00% | | 0,00% |
| ENSEIGNEMENT | 86 | 1,71% | 4,661 | 0,83% |
| SANTE HUMAINE ET ACTION SOCIALE | 360 | 7,17% | 25,644 | 4,56% |
| ARTS SPECTACLES ET ACTIVITES RECREATIVES | 91 | 1,81% | 6,676 | 1,19% |
| AUTRES ACTIVITES DE SERVICES | 375 | 7,47% | 10,792 | 1,92% |
| APE NON RENSEIGNE | 18 | 0,36% | 0,682 | 0,12% |
| Total général | 5 023 | 100,00% | 561,939 | 100,00% |

SUIVI BANQUE DE FRANCE DES ENTITES BENEFICIANT DU PGE AU 07 MAI 2020

Ventilation selon la taille, la cote Banque de France, le secteur d'activité

(encours en millions d'€)

Département **65 - HAUTES-PYRENEES**

| Par Taille | Nombre de bénéficiaires | | Montants pré-accordés | |
|--|-------------------------|--------------------|-----------------------|--------------------|
| | | Part dans le total | | Part dans le total |
| Grandes Entreprises et Entreprises de Taille Intermédiaire | ND | ND | ND | ND |
| Petites et Moyennes Entreprises | ND | ND | ND | ND |
| Très Petites Entreprises | 1 158 | 87,13% | 91,846 | 56,24% |
| Autres | 122 | 9,18% | 5,256 | 3,22% |
| Total général | 1 329 | 100,00% | 163,315 | 100,00% |

| Par Cote | Nombre de bénéficiaires | | Montants pré-accordés | |
|----------------------|-------------------------|--------------------|-----------------------|--------------------|
| | | Part dans le total | | Part dans le total |
| Cotes 3++ à 4 | 113 | 8,50% | 85,936 | 52,62% |
| 5+ | 56 | 4,21% | 12,052 | 7,38% |
| 5 | 45 | 3,39% | 5,852 | 3,58% |
| 6 | 26 | 1,96% | 1,094 | 0,67% |
| Cotes 7 à 9, P | 25 | 1,88% | 2,231 | 1,37% |
| Autres cotations | 1 064 | 80,06% | 56,151 | 34,38% |
| Total général | 1 329 | 100,00% | 163,315 | 100,00% |

| Par Secteur d'activité | Nombre de bénéficiaires | | Montants pré-accordés | |
|--|-------------------------|--------------------|-----------------------|--------------------|
| | | Part dans le total | | Part dans le total |
| AGRICULTURE SYLVICULTURE ET PECHE | 20 | 1,50% | 0,694 | 0,43% |
| INDUSTRIES EXTRACTIVES | ND | ND | ND | ND |
| INDUSTRIE MANUFACTURIERE | 100 | 7,52% | 27,508 | 16,84% |
| PROD DISTRIBUTION D ELECTRICITE GAZ VAPEUR D AIR CONDITIONNE | | 0,00% | | 0,00% |
| PROD DISTRIB D EAU ASSAINISSEMENT GESTIONS DECHETS DEPOLLUTION | ND | ND | ND | ND |
| CONSTRUCTION | 182 | 13,69% | 17,592 | 10,77% |
| COMMERCE REPARATION D AUTOMOBILES ET DE MOTOCYCLES | 390 | 29,35% | 51,223 | 31,36% |
| TRANSPORTS ET ENTREPOSAGE | 18 | 1,35% | 2,162 | 1,32% |
| HEBERGEMENT ET RESTAURATION | 250 | 18,81% | 16,800 | 10,29% |
| INFORMATION ET COMMUNICATION | 9 | 0,68% | 2,648 | 1,62% |
| ACTIVITES FINANCIERES ET D ASSURANCE | 12 | 0,90% | 19,100 | 11,70% |
| ACTIVITES IMMOBILIERES | 22 | 1,66% | 1,045 | 0,64% |
| ACTIVITES SPECIALISEES SCIENTIFIQUES ET TECHNIQUES | 87 | 6,55% | 8,430 | 5,16% |
| ACTIVITES DE SERVICES ADMINISTRATIFS ET DE SOUTIEN | 23 | 1,73% | 3,968 | 2,43% |
| ADMINISTRATION PUBLIQUE | | 0,00% | | 0,00% |
| ENSEIGNEMENT | 24 | 1,81% | 0,527 | 0,32% |
| SANTE HUMAINE ET ACTION SOCIALE | 70 | 5,27% | 6,191 | 3,79% |
| ARTS SPECTACLES ET ACTIVITES RECREATIVES | 20 | 1,50% | 0,661 | 0,40% |
| AUTRES ACTIVITES DE SERVICES | 91 | 6,85% | 2,799 | 1,71% |
| APE NON RENSEIGNE | 6 | 0,45% | 0,240 | 0,15% |
| Total général | 1 329 | 100,00% | 163,315 | 100,00% |

SUIVI BANQUE DE FRANCE DES ENTITES BENEFICIANT DU PGE AU 07 MAI 2020

Ventilation selon la taille, la cote Banque de France, le secteur d'activité

(encours en millions d'€)

Département **66 - PYRENEES-ORIENTALES**

| Par Taille | Nombre de bénéficiaires | | Montants pré-accordés | |
|--|-------------------------|--------------------|-----------------------|--------------------|
| | | Part dans le total | | Part dans le total |
| Grandes Entreprises et Entreprises de Taille Intermédiaire | 3 | 0,08% | 10,300 | 2,58% |
| Petites et Moyennes Entreprises | 139 | 3,49% | 123,499 | 30,92% |
| Très Petites Entreprises | 3 550 | 89,24% | 255,716 | 64,02% |
| Autres | 286 | 7,19% | 9,921 | 2,48% |
| Total général | 3 978 | 100,00% | 399,437 | 100,00% |

| Par Cote | Nombre de bénéficiaires | | Montants pré-accordés | |
|----------------------|-------------------------|--------------------|-----------------------|--------------------|
| | | Part dans le total | | Part dans le total |
| Cotes 3++ à 4 | 273 | 6,86% | 141,379 | 35,39% |
| 5+ | 202 | 5,08% | 63,801 | 15,97% |
| 5 | 145 | 3,65% | 21,442 | 5,37% |
| 6 | 90 | 2,26% | 9,183 | 2,30% |
| Cotes 7 à 9, P | 64 | 1,61% | 6,853 | 1,72% |
| Autres cotations | 3 204 | 80,54% | 156,778 | 39,25% |
| Total général | 3 978 | 100,00% | 399,437 | 100,00% |

| Par Secteur d'activité | Nombre de bénéficiaires | | Montants pré-accordés | |
|--|-------------------------|--------------------|-----------------------|--------------------|
| | | Part dans le total | | Part dans le total |
| AGRICULTURE SYLVICULTURE ET PECHE | 195 | 4,90% | 11,714 | 2,93% |
| INDUSTRIES EXTRACTIVES | | 0,00% | | 0,00% |
| INDUSTRIE MANUFACTURIERE | 197 | 4,95% | 33,377 | 8,36% |
| PROD DISTRIBUTION D ELECTRICITE GAZ VAPEUR D AIR CONDITIONNE | | 0,00% | | 0,00% |
| PROD DISTRIB D EAU ASSAINISSEMENT GESTIONS DECHETS DEPOLLUTION | 8 | 0,20% | 1,011 | 0,25% |
| CONSTRUCTION | 513 | 12,90% | 42,256 | 10,58% |
| COMMERCE REPARATION D AUTOMOBILES ET DE MOTOCYCLES | 1 009 | 25,36% | 150,172 | 37,60% |
| TRANSPORTS ET ENTREPOSAGE | 80 | 2,01% | 10,109 | 2,53% |
| HEBERGEMENT ET RESTAURATION | 661 | 16,62% | 46,905 | 11,74% |
| INFORMATION ET COMMUNICATION | 44 | 1,11% | 11,281 | 2,82% |
| ACTIVITES FINANCIERES ET D ASSURANCE | 56 | 1,41% | 10,998 | 2,75% |
| ACTIVITES IMMOBILIERES | 110 | 2,77% | 6,137 | 1,54% |
| ACTIVITES SPECIALISEES SCIENTIFIQUES ET TECHNIQUES | 254 | 6,39% | 21,677 | 5,43% |
| ACTIVITES DE SERVICES ADMINISTRATIFS ET DE SOUTIEN | 101 | 2,54% | 16,899 | 4,23% |
| ADMINISTRATION PUBLIQUE | | 0,00% | | 0,00% |
| ENSEIGNEMENT | 68 | 1,71% | 3,367 | 0,84% |
| SANTE HUMAINE ET ACTION SOCIALE | 320 | 8,04% | 20,600 | 5,16% |
| ARTS SPECTACLES ET ACTIVITES RECREATIVES | 59 | 1,48% | 3,344 | 0,84% |
| AUTRES ACTIVITES DE SERVICES | 278 | 6,99% | 8,616 | 2,16% |
| APE NON RENSEIGNE | 25 | 0,63% | 0,972 | 0,24% |
| Total général | 3 978 | 100,00% | 399,437 | 100,00% |

SUIVI BANQUE DE FRANCE DES ENTITES BENEFICIANT DU PGE AU 07 MAI 2020
Ventilation selon la taille, la cote Banque de France, le secteur d'activité
(encours en millions d'€)

Département **67 - BAS-RHIN**

| Par Taille | Nombre de bénéficiaires | | Montants pré-accordés | |
|--|-------------------------|--------------------|-----------------------|--------------------|
| | | Part dans le total | | Part dans le total |
| Grandes Entreprises et Entreprises de Taille Intermédiaire | 13 | 0,20% | 226,600 | 17,99% |
| Petites et Moyennes Entreprises | 394 | 5,92% | 468,359 | 37,19% |
| Très Petites Entreprises | 5 984 | 89,94% | 550,535 | 43,71% |
| Autres | 262 | 3,94% | 13,923 | 1,11% |
| Total général | 6 653 | 100,00% | 1 259,418 | 100,00% |

| Par Cote | Nombre de bénéficiaires | | Montants pré-accordés | |
|----------------------|-------------------------|--------------------|-----------------------|--------------------|
| | | Part dans le total | | Part dans le total |
| Cotes 3++ à 4 | 646 | 9,71% | 568,256 | 45,12% |
| 5+ | 358 | 5,38% | 189,028 | 15,01% |
| 5 | 234 | 3,52% | 80,751 | 6,41% |
| 6 | 128 | 1,92% | 21,862 | 1,74% |
| Cotes 7 à 9, P | 72 | 1,08% | 5,653 | 0,45% |
| Autres cotations | 5 215 | 78,39% | 393,869 | 31,27% |
| Total général | 6 653 | 100,00% | 1 259,418 | 100,00% |

| Par Secteur d'activité | Nombre de bénéficiaires | | Montants pré-accordés | |
|--|-------------------------|--------------------|-----------------------|--------------------|
| | | Part dans le total | | Part dans le total |
| AGRICULTURE SYLVICULTURE ET PECHE | 108 | 1,62% | 7,617 | 0,60% |
| INDUSTRIES EXTRACTIVES | ND | ND | ND | ND |
| INDUSTRIE MANUFACTURIERE | 476 | 7,15% | 342,525 | 27,20% |
| PROD DISTRIBUTION D ELECTRICITE GAZ VAPEUR D AIR CONDITIONNE | | 0,00% | | 0,00% |
| PROD DISTRIB D EAU ASSAINISSEMENT GESTIONS DECHETS DEPOLLUTION | 14 | 0,21% | 2,717 | 0,22% |
| CONSTRUCTION | 1 000 | 15,03% | 173,577 | 13,78% |
| COMMERCE REPARATION D AUTOMOBILES ET DE MOTOCYCLES | 1 486 | 22,34% | 310,757 | 24,67% |
| TRANSPORTS ET ENTREPOSAGE | 147 | 2,21% | 40,253 | 3,20% |
| HEBERGEMENT ET RESTAURATION | 1 101 | 16,55% | 103,938 | 8,25% |
| INFORMATION ET COMMUNICATION | 111 | 1,67% | 15,727 | 1,25% |
| ACTIVITES FINANCIERES ET D ASSURANCE | 110 | 1,65% | 55,685 | 4,42% |
| ACTIVITES IMMOBILIERES | 137 | 2,06% | 15,614 | 1,24% |
| ACTIVITES SPECIALISEES SCIENTIFIQUES ET TECHNIQUES | 511 | 7,68% | 61,908 | 4,92% |
| ACTIVITES DE SERVICES ADMINISTRATIFS ET DE SOUTIEN | 209 | 3,14% | 37,663 | 2,99% |
| ADMINISTRATION PUBLIQUE | ND | ND | ND | ND |
| ENSEIGNEMENT | 95 | 1,43% | 7,683 | 0,61% |
| SANTE HUMAINE ET ACTION SOCIALE | 554 | 8,33% | 42,605 | 3,38% |
| ARTS SPECTACLES ET ACTIVITES RECREATIVES | 87 | 1,31% | 21,523 | 1,71% |
| AUTRES ACTIVITES DE SERVICES | 474 | 7,12% | 16,390 | 1,30% |
| APE NON RENSEIGNE | 29 | 0,44% | 2,264 | 0,18% |
| Total général | 6 653 | 100,00% | 1 259,418 | 100,00% |

SUIVI BANQUE DE FRANCE DES ENTITES BENEFICIANT DU PGE AU 07 MAI 2020

Ventilation selon la taille, la cote Banque de France, le secteur d'activité

(encours en millions d'€)

Département **68 - HAUT-RHIN**

| Par Taille | Nombre de bénéficiaires | | Montants pré-accordés | |
|--|-------------------------|--------------------|-----------------------|--------------------|
| | | Part dans le total | | Part dans le total |
| Grandes Entreprises et Entreprises de Taille Intermédiaire | 11 | 0,27% | 91,700 | 13,10% |
| Petites et Moyennes Entreprises | 257 | 6,31% | 284,720 | 40,67% |
| Très Petites Entreprises | 3 650 | 89,66% | 314,389 | 44,91% |
| Autres | 153 | 3,76% | 9,282 | 1,33% |
| Total général | 4 071 | 100,00% | 700,092 | 100,00% |

| Par Cote | Nombre de bénéficiaires | | Montants pré-accordés | |
|----------------------|-------------------------|--------------------|-----------------------|--------------------|
| | | Part dans le total | | Part dans le total |
| Cotes 3++ à 4 | 469 | 11,52% | 308,487 | 44,06% |
| 5+ | 241 | 5,92% | 124,882 | 17,84% |
| 5 | 135 | 3,32% | 50,089 | 7,15% |
| 6 | 77 | 1,89% | 7,740 | 1,11% |
| Cotes 7 à 9, P | 42 | 1,03% | 2,763 | 0,39% |
| Autres cotations | 3 107 | 76,32% | 206,132 | 29,44% |
| Total général | 4 071 | 100,00% | 700,092 | 100,00% |

| Par Secteur d'activité | Nombre de bénéficiaires | | Montants pré-accordés | |
|--|-------------------------|--------------------|-----------------------|--------------------|
| | | Part dans le total | | Part dans le total |
| AGRICULTURE SYLVICULTURE ET PECHE | 153 | 3,76% | 21,991 | 3,14% |
| INDUSTRIES EXTRACTIVES | ND | ND | ND | ND |
| INDUSTRIE MANUFACTURIERE | 285 | 7,00% | 129,230 | 18,46% |
| PROD DISTRIBUTION D ELECTRICITE GAZ VAPEUR D AIR CONDITIONNE | ND | ND | ND | ND |
| PROD DISTRIB D EAU ASSAINISSEMENT GESTIONS DECHETS DEPOLLUTION | 11 | 0,27% | 2,652 | 0,38% |
| CONSTRUCTION | 559 | 13,73% | 85,977 | 12,28% |
| COMMERCE REPARATION D AUTOMOBILES ET DE MOTOCYCLES | 1 073 | 26,36% | 237,707 | 33,95% |
| TRANSPORTS ET ENTREPOSAGE | 62 | 1,52% | 21,995 | 3,14% |
| HEBERGEMENT ET RESTAURATION | 651 | 15,99% | 60,296 | 8,61% |
| INFORMATION ET COMMUNICATION | 42 | 1,03% | 9,585 | 1,37% |
| ACTIVITES FINANCIERES ET D ASSURANCE | 53 | 1,30% | 35,951 | 5,14% |
| ACTIVITES IMMOBILIERES | 79 | 1,94% | 5,260 | 0,75% |
| ACTIVITES SPECIALISEES SCIENTIFIQUES ET TECHNIQUES | 291 | 7,15% | 32,348 | 4,62% |
| ACTIVITES DE SERVICES ADMINISTRATIFS ET DE SOUTIEN | 110 | 2,70% | 17,134 | 2,45% |
| ADMINISTRATION PUBLIQUE | | 0,00% | | 0,00% |
| ENSEIGNEMENT | 54 | 1,33% | 2,187 | 0,31% |
| SANTE HUMAINE ET ACTION SOCIALE | 253 | 6,21% | 19,674 | 2,81% |
| ARTS SPECTACLES ET ACTIVITES RECREATIVES | 59 | 1,45% | 6,033 | 0,86% |
| AUTRES ACTIVITES DE SERVICES | 319 | 7,84% | 10,327 | 1,48% |
| APE NON RENSEIGNE | 14 | 0,34% | 1,459 | 0,21% |
| Total général | 4 071 | 100,00% | 700,092 | 100,00% |

SUIVI BANQUE DE FRANCE DES ENTITES BENEFICIANT DU PGE AU 07 MAI 2020

Ventilation selon la taille, la cote Banque de France, le secteur d'activité

(encours en millions d'€)

Département 69 - RHONE

| Par Taille | Nombre de bénéficiaires | | Montants pré-accordés | |
|--|-------------------------|--------------------|-----------------------|--------------------|
| | | Part dans le total | | Part dans le total |
| Grandes Entreprises et Entreprises de Taille Intermédiaire | 20 | 0,16% | 356,415 | 14,24% |
| Petites et Moyennes Entreprises | 719 | 5,66% | 1 045,096 | 41,76% |
| Très Petites Entreprises | 11 398 | 89,67% | 1 046,952 | 41,83% |
| Autres | 574 | 4,52% | 54,264 | 2,17% |
| Total général | 12 711 | 100,00% | 2 502,727 | 100,00% |

| Par Cote | Nombre de bénéficiaires | | Montants pré-accordés | |
|----------------------|-------------------------|--------------------|-----------------------|--------------------|
| | | Part dans le total | | Part dans le total |
| Cotes 3++ à 4 | 1 573 | 12,38% | 1 132,772 | 45,26% |
| 5+ | 628 | 4,94% | 524,213 | 20,95% |
| 5 | 343 | 2,70% | 110,905 | 4,43% |
| 6 | 177 | 1,39% | 19,908 | 0,80% |
| Cotes 7 à 9, P | 105 | 0,83% | 7,515 | 0,30% |
| Autres cotations | 9 885 | 77,77% | 707,414 | 28,27% |
| Total général | 12 711 | 100,00% | 2 502,727 | 100,00% |

| Par Secteur d'activité | Nombre de bénéficiaires | | Montants pré-accordés | |
|--|-------------------------|--------------------|-----------------------|--------------------|
| | | Part dans le total | | Part dans le total |
| AGRICULTURE SYLVICULTURE ET PECHE | 131 | 1,03% | 10,724 | 0,43% |
| INDUSTRIES EXTRACTIVES | ND | ND | ND | ND |
| INDUSTRIE MANUFACTURIERE | 932 | 7,33% | 370,630 | 14,81% |
| PROD DISTRIBUTION D ELECTRICITE GAZ VAPEUR D AIR CONDITIONNE | ND | ND | ND | ND |
| PROD DISTRIB D EAU ASSAINISSEMENT GESTIONS DECHETS DEPOLLUTION | 26 | 0,20% | 6,945 | 0,28% |
| CONSTRUCTION | 1 386 | 10,90% | 222,494 | 8,89% |
| COMMERCE REPARATION D AUTOMOBILES ET DE MOTOCYCLES | 2 901 | 22,82% | 762,858 | 30,48% |
| TRANSPORTS ET ENTREPOSAGE | 347 | 2,73% | 96,126 | 3,84% |
| HEBERGEMENT ET RESTAURATION | 1 699 | 13,37% | 163,925 | 6,55% |
| INFORMATION ET COMMUNICATION | 360 | 2,83% | 125,743 | 5,02% |
| ACTIVITES FINANCIERES ET D ASSURANCE | 259 | 2,04% | 119,340 | 4,77% |
| ACTIVITES IMMOBILIERES | 348 | 2,74% | 35,031 | 1,40% |
| ACTIVITES SPECIALISEES SCIENTIFIQUES ET TECHNIQUES | 1 643 | 12,93% | 376,787 | 15,06% |
| ACTIVITES DE SERVICES ADMINISTRATIFS ET DE SOUTIEN | 484 | 3,81% | 77,693 | 3,10% |
| ADMINISTRATION PUBLIQUE | ND | ND | ND | ND |
| ENSEIGNEMENT | 240 | 1,89% | 19,411 | 0,78% |
| SANTE HUMAINE ET ACTION SOCIALE | 875 | 6,88% | 58,664 | 2,34% |
| ARTS SPECTACLES ET ACTIVITES RECREATIVES | 194 | 1,53% | 27,123 | 1,08% |
| AUTRES ACTIVITES DE SERVICES | 815 | 6,41% | 25,365 | 1,01% |
| APE NON RENSEIGNE | 67 | 0,53% | 3,159 | 0,13% |
| Total général | 12 711 | 100,00% | 2 502,727 | 100,00% |

SUIVI BANQUE DE FRANCE DES ENTITES BENEFICIANT DU PGE AU 07 MAI 2020

Ventilation selon la taille, la cote Banque de France, le secteur d'activité

(encours en millions d'€)

Département **70 - HAUTE-SAONE**

| Par Taille | Nombre de bénéficiaires | | Montants pré-accordés | |
|--|-------------------------|--------------------|-----------------------|--------------------|
| | | Part dans le total | | Part dans le total |
| Grandes Entreprises et Entreprises de Taille Intermédiaire | | 0,00% | | 0,00% |
| Petites et Moyennes Entreprises | 52 | 5,44% | 40,450 | 40,77% |
| Très Petites Entreprises | 834 | 87,24% | 57,403 | 57,85% |
| Autres | 70 | 7,32% | 1,369 | 1,38% |
| Total général | 956 | 100,00% | 99,221 | 100,00% |

| Par Cote | Nombre de bénéficiaires | | Montants pré-accordés | |
|----------------------|-------------------------|--------------------|-----------------------|--------------------|
| | | Part dans le total | | Part dans le total |
| Cotes 3++ à 4 | 99 | 10,36% | 38,214 | 38,51% |
| 5+ | 87 | 9,10% | 19,289 | 19,44% |
| 5 | 39 | 4,08% | 6,779 | 6,83% |
| 6 | 19 | 1,99% | 2,342 | 2,36% |
| Cotes 7 à 9, P | 14 | 1,46% | 0,694 | 0,70% |
| Autres cotations | 698 | 73,01% | 31,902 | 32,15% |
| Total général | 956 | 100,00% | 99,221 | 100,00% |

| Par Secteur d'activité | Nombre de bénéficiaires | | Montants pré-accordés | |
|--|-------------------------|--------------------|-----------------------|--------------------|
| | | Part dans le total | | Part dans le total |
| AGRICULTURE SYLVICULTURE ET PECHE | 36 | 3,77% | 1,504 | 1,52% |
| INDUSTRIES EXTRACTIVES | | 0,00% | | 0,00% |
| INDUSTRIE MANUFACTURIERE | 104 | 10,88% | 31,563 | 31,81% |
| PROD DISTRIBUTION D ELECTRICITE GAZ VAPEUR D AIR CONDITIONNE | ND | ND | ND | ND |
| PROD DISTRIB D EAU ASSAINISSEMENT GESTIONS DECHETS DEPOLLUTION | ND | ND | ND | ND |
| CONSTRUCTION | 141 | 14,75% | 10,088 | 10,17% |
| COMMERCE REPARATION D AUTOMOBILES ET DE MOTOCYCLES | 264 | 27,62% | 31,011 | 31,25% |
| TRANSPORTS ET ENTREPOSAGE | 17 | 1,78% | 1,948 | 1,96% |
| HEBERGEMENT ET RESTAURATION | 104 | 10,88% | 5,709 | 5,75% |
| INFORMATION ET COMMUNICATION | 12 | 1,26% | 1,295 | 1,31% |
| ACTIVITES FINANCIERES ET D ASSURANCE | 7 | 0,73% | 0,590 | 0,59% |
| ACTIVITES IMMOBILIERES | 11 | 1,15% | 0,649 | 0,65% |
| ACTIVITES SPECIALISEES SCIENTIFIQUES ET TECHNIQUES | 64 | 6,69% | 4,467 | 4,50% |
| ACTIVITES DE SERVICES ADMINISTRATIFS ET DE SOUTIEN | 25 | 2,62% | 1,921 | 1,94% |
| ADMINISTRATION PUBLIQUE | | 0,00% | | 0,00% |
| ENSEIGNEMENT | 20 | 2,09% | 2,075 | 2,09% |
| SANTE HUMAINE ET ACTION SOCIALE | 54 | 5,65% | 2,841 | 2,86% |
| ARTS SPECTACLES ET ACTIVITES RECREATIVES | 9 | 0,94% | 0,475 | 0,48% |
| AUTRES ACTIVITES DE SERVICES | 73 | 7,64% | 1,703 | 1,72% |
| APE NON RENSEIGNE | 10 | 1,05% | 0,324 | 0,33% |
| Total général | 956 | 100,00% | 99,221 | 100,00% |

SUIVI BANQUE DE FRANCE DES ENTITES BENEFICIANT DU PGE AU 07 MAI 2020

Ventilation selon la taille, la cote Banque de France, le secteur d'activité

(encours en millions d'€)

Département

71 - SAONE-ET-LOIRE

| Par Taille | Nombre de bénéficiaires | | Montants pré-accordés | |
|--|-------------------------|--------------------|-----------------------|--------------------|
| | | Part dans le total | | Part dans le total |
| Grandes Entreprises et Entreprises de Taille Intermédiaire | ND | ND | ND | ND |
| Petites et Moyennes Entreprises | ND | ND | ND | ND |
| Très Petites Entreprises | 2 778 | 89,50% | 185,068 | 53,42% |
| Autres | 173 | 5,57% | 4,111 | 1,19% |
| Total général | 3 104 | 100,00% | 346,470 | 100,00% |

| Par Cote | Nombre de bénéficiaires | | Montants pré-accordés | |
|----------------------|-------------------------|--------------------|-----------------------|--------------------|
| | | Part dans le total | | Part dans le total |
| Cotes 3++ à 4 | 320 | 10,31% | 155,721 | 44,95% |
| 5+ | 176 | 5,67% | 60,136 | 17,36% |
| 5 | 130 | 4,19% | 20,027 | 5,78% |
| 6 | 83 | 2,67% | 5,964 | 1,72% |
| Cotes 7 à 9, P | 74 | 2,38% | 4,607 | 1,33% |
| Autres cotations | 2 321 | 74,77% | 100,015 | 28,87% |
| Total général | 3 104 | 100,00% | 346,470 | 100,00% |

| Par Secteur d'activité | Nombre de bénéficiaires | | Montants pré-accordés | |
|--|-------------------------|--------------------|-----------------------|--------------------|
| | | Part dans le total | | Part dans le total |
| AGRICULTURE SYLVICULTURE ET PECHE | 156 | 5,03% | 12,948 | 3,74% |
| INDUSTRIES EXTRACTIVES | | 0,00% | | 0,00% |
| INDUSTRIE MANUFACTURIERE | 291 | 9,38% | 88,248 | 25,47% |
| PROD DISTRIBUTION D ELECTRICITE GAZ VAPEUR D AIR CONDITIONNE | ND | ND | ND | ND |
| PROD DISTRIB D EAU ASSAINISSEMENT GESTIONS DECHETS DEPOLLUTION | ND | ND | ND | ND |
| CONSTRUCTION | 397 | 12,79% | 33,557 | 9,69% |
| COMMERCE REPARATION D AUTOMOBILES ET DE MOTOCYCLES | 822 | 26,48% | 113,388 | 32,73% |
| TRANSPORTS ET ENTREPOSAGE | 58 | 1,87% | 13,975 | 4,03% |
| HEBERGEMENT ET RESTAURATION | 514 | 16,56% | 29,034 | 8,38% |
| INFORMATION ET COMMUNICATION | 31 | 1,00% | 2,186 | 0,63% |
| ACTIVITES FINANCIERES ET D ASSURANCE | 29 | 0,93% | 2,880 | 0,83% |
| ACTIVITES IMMOBILIERES | 46 | 1,48% | 1,718 | 0,50% |
| ACTIVITES SPECIALISEES SCIENTIFIQUES ET TECHNIQUES | 136 | 4,38% | 19,420 | 5,61% |
| ACTIVITES DE SERVICES ADMINISTRATIFS ET DE SOUTIEN | 67 | 2,16% | 4,211 | 1,22% |
| ADMINISTRATION PUBLIQUE | | 0,00% | | 0,00% |
| ENSEIGNEMENT | 50 | 1,61% | 3,574 | 1,03% |
| SANTE HUMAINE ET ACTION SOCIALE | 169 | 5,44% | 9,219 | 2,66% |
| ARTS SPECTACLES ET ACTIVITES RECREATIVES | 59 | 1,90% | 3,651 | 1,05% |
| AUTRES ACTIVITES DE SERVICES | 252 | 8,12% | 5,745 | 1,66% |
| APE NON RENSEIGNE | 18 | 0,58% | 0,707 | 0,20% |
| Total général | 3 104 | 100,00% | 346,470 | 100,00% |

SUIVI BANQUE DE FRANCE DES ENTITES BENEFICIANT DU PGE AU 07 MAI 2020

Ventilation selon la taille, la cote Banque de France, le secteur d'activité

(encours en millions d'€)

Département 72 - SARTHE

| Par Taille | Nombre de bénéficiaires | | Montants pré-accordés | |
|--|-------------------------|--------------------|-----------------------|--------------------|
| | | Part dans le total | | Part dans le total |
| Grandes Entreprises et Entreprises de Taille Intermédiaire | ND | ND | ND | ND |
| Petites et Moyennes Entreprises | ND | ND | ND | ND |
| Très Petites Entreprises | 1 793 | 90,37% | 139,080 | 53,56% |
| Autres | 99 | 4,99% | 3,138 | 1,21% |
| Total général | 1 984 | 100,00% | 259,656 | 100,00% |

| Par Cote | Nombre de bénéficiaires | | Montants pré-accordés | |
|----------------------|-------------------------|--------------------|-----------------------|--------------------|
| | | Part dans le total | | Part dans le total |
| Cotes 3++ à 4 | 232 | 11,69% | 123,037 | 47,38% |
| 5+ | 114 | 5,75% | 48,154 | 18,55% |
| 5 | 84 | 4,23% | 11,688 | 4,50% |
| 6 | 71 | 3,58% | 3,044 | 1,17% |
| Cotes 7 à 9, P | 29 | 1,46% | 1,740 | 0,67% |
| Autres cotations | 1 454 | 73,29% | 71,993 | 27,73% |
| Total général | 1 984 | 100,00% | 259,656 | 100,00% |

| Par Secteur d'activité | Nombre de bénéficiaires | | Montants pré-accordés | |
|--|-------------------------|--------------------|-----------------------|--------------------|
| | | Part dans le total | | Part dans le total |
| AGRICULTURE SYLVICULTURE ET PECHE | 33 | 1,66% | 3,544 | 1,36% |
| INDUSTRIES EXTRACTIVES | | 0,00% | | 0,00% |
| INDUSTRIE MANUFACTURIERE | 190 | 9,58% | 64,302 | 24,76% |
| PROD DISTRIBUTION D ELECTRICITE GAZ VAPEUR D AIR CONDITIONNE | | 0,00% | | 0,00% |
| PROD DISTRIB D EAU ASSAINISSEMENT GESTIONS DECHETS DEPOLLUTION | ND | ND | ND | ND |
| CONSTRUCTION | 267 | 13,46% | 28,879 | 11,12% |
| COMMERCE REPARATION D AUTOMOBILES ET DE MOTOCYCLES | 477 | 24,04% | 72,783 | 28,03% |
| TRANSPORTS ET ENTREPOSAGE | 26 | 1,31% | 4,360 | 1,68% |
| HEBERGEMENT ET RESTAURATION | 332 | 16,73% | 17,602 | 6,78% |
| INFORMATION ET COMMUNICATION | 23 | 1,16% | 5,064 | 1,95% |
| ACTIVITES FINANCIERES ET D ASSURANCE | 24 | 1,21% | 13,460 | 5,18% |
| ACTIVITES IMMOBILIERES | 19 | 0,96% | 1,636 | 0,63% |
| ACTIVITES SPECIALISEES SCIENTIFIQUES ET TECHNIQUES | 105 | 5,29% | 10,354 | 3,99% |
| ACTIVITES DE SERVICES ADMINISTRATIFS ET DE SOUTIEN | 45 | 2,27% | 3,862 | 1,49% |
| ADMINISTRATION PUBLIQUE | | 0,00% | | 0,00% |
| ENSEIGNEMENT | 49 | 2,47% | 6,454 | 2,49% |
| SANTE HUMAINE ET ACTION SOCIALE | 165 | 8,32% | 19,104 | 7,36% |
| ARTS SPECTACLES ET ACTIVITES RECREATIVES | 38 | 1,92% | 2,774 | 1,07% |
| AUTRES ACTIVITES DE SERVICES | 182 | 9,17% | 4,390 | 1,69% |
| APE NON RENSEIGNE | ND | ND | ND | ND |
| Total général | 1 984 | 100,00% | 259,656 | 100,00% |

SUIVI BANQUE DE FRANCE DES ENTITES BENEFICIANT DU PGE AU 07 MAI 2020

Ventilation selon la taille, la cote Banque de France, le secteur d'activité

(encours en millions d'€)

Département 73 - SAVOIE

| Par Taille | Nombre de bénéficiaires | | Montants pré-accordés | |
|--|-------------------------|--------------------|-----------------------|--------------------|
| | | Part dans le total | | Part dans le total |
| Grandes Entreprises et Entreprises de Taille Intermédiaire | 6 | 0,19% | 46,150 | 10,56% |
| Petites et Moyennes Entreprises | 134 | 4,28% | 146,933 | 33,61% |
| Très Petites Entreprises | 2 847 | 90,96% | 236,360 | 54,07% |
| Autres | 143 | 4,57% | 7,725 | 1,77% |
| Total général | 3 130 | 100,00% | 437,168 | 100,00% |

| Par Cote | Nombre de bénéficiaires | | Montants pré-accordés | |
|----------------------|-------------------------|--------------------|-----------------------|--------------------|
| | | Part dans le total | | Part dans le total |
| Cotes 3++ à 4 | 338 | 10,80% | 207,363 | 47,43% |
| 5+ | 132 | 4,22% | 52,435 | 11,99% |
| 5 | 133 | 4,25% | 17,735 | 4,06% |
| 6 | 69 | 2,20% | 7,543 | 1,73% |
| Cotes 7 à 9, P | 61 | 1,95% | 4,648 | 1,06% |
| Autres cotations | 2 397 | 76,58% | 147,444 | 33,73% |
| Total général | 3 130 | 100,00% | 437,168 | 100,00% |

| Par Secteur d'activité | Nombre de bénéficiaires | | Montants pré-accordés | |
|--|-------------------------|--------------------|-----------------------|--------------------|
| | | Part dans le total | | Part dans le total |
| AGRICULTURE SYLVICULTURE ET PECHE | 58 | 1,85% | 4,503 | 1,03% |
| INDUSTRIES EXTRACTIVES | | 0,00% | | 0,00% |
| INDUSTRIE MANUFACTURIERE | 233 | 7,44% | 92,526 | 21,16% |
| PROD DISTRIBUTION D ELECTRICITE GAZ VAPEUR D AIR CONDITIONNE | | 0,00% | | 0,00% |
| PROD DISTRIB D EAU ASSAINISSEMENT GESTIONS DECHETS DEPOLLUTION | 8 | 0,26% | 3,148 | 0,72% |
| CONSTRUCTION | 386 | 12,33% | 49,249 | 11,27% |
| COMMERCE REPARATION D AUTOMOBILES ET DE MOTOCYCLES | 811 | 25,91% | 108,565 | 24,83% |
| TRANSPORTS ET ENTREPOSAGE | 73 | 2,33% | 35,879 | 8,21% |
| HEBERGEMENT ET RESTAURATION | 662 | 21,15% | 56,012 | 12,81% |
| INFORMATION ET COMMUNICATION | 33 | 1,05% | 4,036 | 0,92% |
| ACTIVITES FINANCIERES ET D ASSURANCE | 23 | 0,73% | 2,652 | 0,61% |
| ACTIVITES IMMOBILIERES | 72 | 2,30% | 4,968 | 1,14% |
| ACTIVITES SPECIALISEES SCIENTIFIQUES ET TECHNIQUES | 190 | 6,07% | 32,262 | 7,38% |
| ACTIVITES DE SERVICES ADMINISTRATIFS ET DE SOUTIEN | 112 | 3,58% | 20,729 | 4,74% |
| ADMINISTRATION PUBLIQUE | | 0,00% | | 0,00% |
| ENSEIGNEMENT | 59 | 1,88% | 2,495 | 0,57% |
| SANTE HUMAINE ET ACTION SOCIALE | 140 | 4,47% | 9,192 | 2,10% |
| ARTS SPECTACLES ET ACTIVITES RECREATIVES | 52 | 1,66% | 4,023 | 0,92% |
| AUTRES ACTIVITES DE SERVICES | 199 | 6,36% | 5,821 | 1,33% |
| APE NON RENSEIGNE | 19 | 0,61% | 1,107 | 0,25% |
| Total général | 3 130 | 100,00% | 437,168 | 100,00% |

SUIVI BANQUE DE FRANCE DES ENTITES BENEFICIANT DU PGE AU 07 MAI 2020

Ventilation selon la taille, la cote Banque de France, le secteur d'activité

(encours en millions d'€)

Département 74 - HAUTE-SAVOIE

| Par Taille | Nombre de bénéficiaires | | Montants pré-accordés | |
|--|-------------------------|--------------------|-----------------------|--------------------|
| | | Part dans le total | | Part dans le total |
| Grandes Entreprises et Entreprises de Taille Intermédiaire | 5 | 0,10% | 43,997 | 5,28% |
| Petites et Moyennes Entreprises | 303 | 5,85% | 361,634 | 43,37% |
| Très Petites Entreprises | 4 628 | 89,31% | 414,066 | 49,66% |
| Autres | 246 | 4,75% | 14,089 | 1,69% |
| Total général | 5 182 | 100,00% | 833,786 | 100,00% |

| Par Cote | Nombre de bénéficiaires | | Montants pré-accordés | |
|----------------------|-------------------------|--------------------|-----------------------|--------------------|
| | | Part dans le total | | Part dans le total |
| Cotes 3++ à 4 | 545 | 10,52% | 354,943 | 42,57% |
| 5+ | 299 | 5,77% | 157,634 | 18,91% |
| 5 | 183 | 3,53% | 43,818 | 5,26% |
| 6 | 119 | 2,30% | 15,004 | 1,80% |
| Cotes 7 à 9, P | 83 | 1,60% | 5,555 | 0,67% |
| Autres cotations | 3 953 | 76,28% | 256,832 | 30,80% |
| Total général | 5 182 | 100,00% | 833,786 | 100,00% |

| Par Secteur d'activité | Nombre de bénéficiaires | | Montants pré-accordés | |
|--|-------------------------|--------------------|-----------------------|--------------------|
| | | Part dans le total | | Part dans le total |
| AGRICULTURE SYLVICULTURE ET PECHE | 35 | 0,68% | 2,872 | 0,34% |
| INDUSTRIES EXTRACTIVES | 4 | 0,08% | 1,905 | 0,23% |
| INDUSTRIE MANUFACTURIERE | 410 | 7,91% | 195,762 | 23,48% |
| PROD DISTRIBUTION D ELECTRICITE GAZ VAPEUR D AIR CONDITIONNE | ND | ND | ND | ND |
| PROD DISTRIB D EAU ASSAINISSEMENT GESTIONS DECHETS DEPOLLUTION | ND | ND | ND | ND |
| CONSTRUCTION | 632 | 12,20% | 91,731 | 11,00% |
| COMMERCE REPARATION D AUTOMOBILES ET DE MOTOCYCLES | 1 327 | 25,61% | 219,467 | 26,32% |
| TRANSPORTS ET ENTREPOSAGE | 84 | 1,62% | 18,309 | 2,20% |
| HEBERGEMENT ET RESTAURATION | 972 | 18,76% | 110,227 | 13,22% |
| INFORMATION ET COMMUNICATION | 53 | 1,02% | 7,604 | 0,91% |
| ACTIVITES FINANCIERES ET D ASSURANCE | 72 | 1,39% | 17,822 | 2,14% |
| ACTIVITES IMMOBILIERES | 138 | 2,66% | 13,439 | 1,61% |
| ACTIVITES SPECIALISEES SCIENTIFIQUES ET TECHNIQUES | 326 | 6,29% | 88,104 | 10,57% |
| ACTIVITES DE SERVICES ADMINISTRATIFS ET DE SOUTIEN | 175 | 3,38% | 17,216 | 2,06% |
| ADMINISTRATION PUBLIQUE | | 0,00% | | 0,00% |
| ENSEIGNEMENT | 101 | 1,95% | 5,556 | 0,67% |
| SANTE HUMAINE ET ACTION SOCIALE | 326 | 6,29% | 20,772 | 2,49% |
| ARTS SPECTACLES ET ACTIVITES RECREATIVES | 103 | 1,99% | 8,380 | 1,01% |
| AUTRES ACTIVITES DE SERVICES | 375 | 7,24% | 12,035 | 1,44% |
| APE NON RENSEIGNE | 45 | 0,87% | 2,251 | 0,27% |
| Total général | 5 182 | 100,00% | 833,786 | 100,00% |

SUIVI BANQUE DE FRANCE DES ENTITES BENEFICIANT DU PGE AU 07 MAI 2020
Ventilation selon la taille, la cote Banque de France, le secteur d'activité
(encours en millions d'€)

Département **75 - PARIS**

| Par Taille | Nombre de bénéficiaires | | Montants pré-accordés | |
|--|-------------------------|--------------------|-----------------------|--------------------|
| | | Part dans le total | | Part dans le total |
| Grandes Entreprises et Entreprises de Taille Intermédiaire | 82 | 0,29% | 1 065,081 | 14,77% |
| Petites et Moyennes Entreprises | 1 859 | 6,49% | 2 476,817 | 34,35% |
| Très Petites Entreprises | 25 276 | 88,20% | 3 246,093 | 45,02% |
| Autres | 1 440 | 5,02% | 422,332 | 5,86% |
| Total général | 28 657 | 100,00% | 7 210,323 | 100,00% |

| Par Cote | Nombre de bénéficiaires | | Montants pré-accordés | |
|----------------------|-------------------------|--------------------|-----------------------|--------------------|
| | | Part dans le total | | Part dans le total |
| Cotes 3++ à 4 | 2 648 | 9,24% | 2 684,523 | 37,23% |
| 5+ | 1 619 | 5,65% | 1 109,924 | 15,39% |
| 5 | 825 | 2,88% | 276,942 | 3,84% |
| 6 | 447 | 1,56% | 158,084 | 2,19% |
| Cotes 7 à 9, P | 116 | 0,40% | 19,422 | 0,27% |
| Autres cotations | 23 002 | 80,27% | 2 961,429 | 41,07% |
| Total général | 28 657 | 100,00% | 7 210,323 | 100,00% |

| Par Secteur d'activité | Nombre de bénéficiaires | | Montants pré-accordés | |
|--|-------------------------|--------------------|-----------------------|--------------------|
| | | Part dans le total | | Part dans le total |
| AGRICULTURE SYLVICULTURE ET PECHE | ND | ND | ND | ND |
| INDUSTRIES EXTRACTIVES | ND | ND | ND | ND |
| INDUSTRIE MANUFACTURIERE | 1 084 | 3,78% | 500,547 | 6,94% |
| PROD DISTRIBUTION D ELECTRICITE GAZ VAPEUR D AIR CONDITIONNE | 11 | 0,04% | 45,028 | 0,62% |
| PROD DISTRIB D EAU ASSAINISSEMENT GESTIONS DECHETS DEPOLLUTION | 5 | 0,02% | 0,218 | 0,00% |
| CONSTRUCTION | 1 022 | 3,57% | 202,647 | 2,81% |
| COMMERCE REPARATION D AUTOMOBILES ET DE MOTOCYCLES | 5 308 | 18,52% | 1 570,860 | 21,79% |
| TRANSPORTS ET ENTREPOSAGE | 464 | 1,62% | 60,669 | 0,84% |
| HEBERGEMENT ET RESTAURATION | 5 753 | 20,08% | 967,008 | 13,41% |
| INFORMATION ET COMMUNICATION | 1 934 | 6,75% | 555,208 | 7,70% |
| ACTIVITES FINANCIERES ET D ASSURANCE | 666 | 2,32% | 487,749 | 6,76% |
| ACTIVITES IMMOBILIERES | 997 | 3,48% | 174,920 | 2,43% |
| ACTIVITES SPECIALISEES SCIENTIFIQUES ET TECHNIQUES | 5 960 | 20,80% | 1 426,748 | 19,79% |
| ACTIVITES DE SERVICES ADMINISTRATIFS ET DE SOUTIEN | 1 053 | 3,67% | 409,855 | 5,68% |
| ADMINISTRATION PUBLIQUE | ND | ND | ND | ND |
| ENSEIGNEMENT | 463 | 1,62% | 94,484 | 1,31% |
| SANTE HUMAINE ET ACTION SOCIALE | 1 939 | 6,77% | 179,931 | 2,50% |
| ARTS SPECTACLES ET ACTIVITES RECREATIVES | 492 | 1,72% | 418,474 | 5,80% |
| AUTRES ACTIVITES DE SERVICES | 1 379 | 4,81% | 106,126 | 1,47% |
| APE NON RENSEIGNE | 123 | 0,43% | 9,485 | 0,13% |
| Total général | 28 657 | 100,00% | 7 210,323 | 100,00% |

SUIVI BANQUE DE FRANCE DES ENTITES BENEFICIANT DU PGE AU 07 MAI 2020

Ventilation selon la taille, la cote Banque de France, le secteur d'activité

(encours en millions d'€)

Département

76 - SEINE-MARITIME

| Par Taille | Nombre de bénéficiaires | | Montants pré-accordés | |
|--|-------------------------|--------------------|-----------------------|--------------------|
| | | Part dans le total | | Part dans le total |
| Grandes Entreprises et Entreprises de Taille Intermédiaire | 8 | 0,15% | 126,991 | 14,99% |
| Petites et Moyennes Entreprises | 228 | 4,24% | 294,491 | 34,76% |
| Très Petites Entreprises | 4 857 | 90,26% | 409,367 | 48,32% |
| Autres | 288 | 5,35% | 16,348 | 1,93% |
| Total général | 5 381 | 100,00% | 847,197 | 100,00% |

| Par Cote | Nombre de bénéficiaires | | Montants pré-accordés | |
|----------------------|-------------------------|--------------------|-----------------------|--------------------|
| | | Part dans le total | | Part dans le total |
| Cotes 3++ à 4 | 401 | 7,45% | 357,903 | 42,25% |
| 5+ | 324 | 6,02% | 124,866 | 14,74% |
| 5 | 212 | 3,94% | 72,876 | 8,60% |
| 6 | 126 | 2,34% | 9,371 | 1,11% |
| Cotes 7 à 9, P | 67 | 1,25% | 4,464 | 0,53% |
| Autres cotations | 4 251 | 79,00% | 277,717 | 32,78% |
| Total général | 5 381 | 100,00% | 847,197 | 100,00% |

| Par Secteur d'activité | Nombre de bénéficiaires | | Montants pré-accordés | |
|--|-------------------------|--------------------|-----------------------|--------------------|
| | | Part dans le total | | Part dans le total |
| AGRICULTURE SYLVICULTURE ET PECHE | 61 | 1,13% | 4,365 | 0,52% |
| INDUSTRIES EXTRACTIVES | | 0,00% | | 0,00% |
| INDUSTRIE MANUFACTURIERE | 352 | 6,54% | 123,057 | 14,53% |
| PROD DISTRIBUTION D ELECTRICITE GAZ VAPEUR D AIR CONDITIONNE | | 0,00% | | 0,00% |
| PROD DISTRIB D EAU ASSAINISSEMENT GESTIONS DECHETS DEPOLLUTION | 15 | 0,28% | 6,900 | 0,81% |
| CONSTRUCTION | 708 | 13,16% | 96,869 | 11,43% |
| COMMERCE REPARATION D AUTOMOBILES ET DE MOTOCYCLES | 1 277 | 23,73% | 263,635 | 31,12% |
| TRANSPORTS ET ENTREPOSAGE | 148 | 2,75% | 91,367 | 10,78% |
| HEBERGEMENT ET RESTAURATION | 928 | 17,25% | 62,495 | 7,38% |
| INFORMATION ET COMMUNICATION | 87 | 1,62% | 11,647 | 1,37% |
| ACTIVITES FINANCIERES ET D ASSURANCE | 95 | 1,77% | 50,149 | 5,92% |
| ACTIVITES IMMOBILIERES | 120 | 2,23% | 10,208 | 1,20% |
| ACTIVITES SPECIALISEES SCIENTIFIQUES ET TECHNIQUES | 409 | 7,60% | 55,511 | 6,55% |
| ACTIVITES DE SERVICES ADMINISTRATIFS ET DE SOUTIEN | 137 | 2,55% | 16,555 | 1,95% |
| ADMINISTRATION PUBLIQUE | | 0,00% | | 0,00% |
| ENSEIGNEMENT | 104 | 1,93% | 7,912 | 0,93% |
| SANTE HUMAINE ET ACTION SOCIALE | 338 | 6,28% | 23,713 | 2,80% |
| ARTS SPECTACLES ET ACTIVITES RECREATIVES | 97 | 1,80% | 8,935 | 1,05% |
| AUTRES ACTIVITES DE SERVICES | 473 | 8,79% | 11,624 | 1,37% |
| APE NON RENSEIGNE | 32 | 0,59% | 2,254 | 0,27% |
| Total général | 5 381 | 100,00% | 847,197 | 100,00% |

SUIVI BANQUE DE FRANCE DES ENTITES BENEFICIANT DU PGE AU 07 MAI 2020

Ventilation selon la taille, la cote Banque de France, le secteur d'activité

(encours en millions d'€)

Département

77 - SEINE-ET-MARNE

| Par Taille | Nombre de bénéficiaires | | Montants pré-accordés | |
|--|-------------------------|--------------------|-----------------------|--------------------|
| | | Part dans le total | | Part dans le total |
| Grandes Entreprises et Entreprises de Taille Intermédiaire | 9 | 0,14% | 41,469 | 3,67% |
| Petites et Moyennes Entreprises | 387 | 6,18% | 478,068 | 42,28% |
| Très Petites Entreprises | 5 561 | 88,78% | 563,063 | 49,80% |
| Autres | 307 | 4,90% | 48,079 | 4,25% |
| Total général | 6 264 | 100,00% | 1 130,679 | 100,00% |

| Par Cote | Nombre de bénéficiaires | | Montants pré-accordés | |
|----------------------|-------------------------|--------------------|-----------------------|--------------------|
| | | Part dans le total | | Part dans le total |
| Cotes 3++ à 4 | 747 | 11,93% | 515,689 | 45,61% |
| 5+ | 437 | 6,98% | 206,845 | 18,29% |
| 5 | 200 | 3,19% | 53,763 | 4,75% |
| 6 | 97 | 1,55% | 14,823 | 1,31% |
| Cotes 7 à 9, P | 61 | 0,97% | 7,141 | 0,63% |
| Autres cotations | 4 722 | 75,38% | 332,418 | 29,40% |
| Total général | 6 264 | 100,00% | 1 130,679 | 100,00% |

| Par Secteur d'activité | Nombre de bénéficiaires | | Montants pré-accordés | |
|--|-------------------------|--------------------|-----------------------|--------------------|
| | | Part dans le total | | Part dans le total |
| AGRICULTURE SYLVICULTURE ET PECHE | 34 | 0,54% | 3,302 | 0,29% |
| INDUSTRIES EXTRACTIVES | 3 | 0,05% | 6,410 | 0,57% |
| INDUSTRIE MANUFACTURIERE | 390 | 6,23% | 151,842 | 13,43% |
| PROD DISTRIBUTION D ELECTRICITE GAZ VAPEUR D AIR CONDITIONNE | | 0,00% | | 0,00% |
| PROD DISTRIB D EAU ASSAINISSEMENT GESTIONS DECHETS DEPOLLUTION | 19 | 0,30% | 10,917 | 0,97% |
| CONSTRUCTION | 1 060 | 16,92% | 186,556 | 16,50% |
| COMMERCE REPARATION D AUTOMOBILES ET DE MOTOCYCLES | 1 496 | 23,88% | 354,708 | 31,37% |
| TRANSPORTS ET ENTREPOSAGE | 316 | 5,04% | 40,561 | 3,59% |
| HEBERGEMENT ET RESTAURATION | 668 | 10,66% | 68,866 | 6,09% |
| INFORMATION ET COMMUNICATION | 125 | 2,00% | 12,330 | 1,09% |
| ACTIVITES FINANCIERES ET D ASSURANCE | 89 | 1,42% | 55,660 | 4,92% |
| ACTIVITES IMMOBILIERES | 159 | 2,54% | 13,177 | 1,17% |
| ACTIVITES SPECIALISEES SCIENTIFIQUES ET TECHNIQUES | 487 | 7,77% | 61,437 | 5,43% |
| ACTIVITES DE SERVICES ADMINISTRATIFS ET DE SOUTIEN | 275 | 4,39% | 49,435 | 4,37% |
| ADMINISTRATION PUBLIQUE | | 0,00% | | 0,00% |
| ENSEIGNEMENT | 119 | 1,90% | 45,408 | 4,02% |
| SANTE HUMAINE ET ACTION SOCIALE | 485 | 7,74% | 44,778 | 3,96% |
| ARTS SPECTACLES ET ACTIVITES RECREATIVES | 116 | 1,85% | 11,821 | 1,05% |
| AUTRES ACTIVITES DE SERVICES | 394 | 6,29% | 12,106 | 1,07% |
| APE NON RENSEIGNE | 29 | 0,46% | 1,367 | 0,12% |
| Total général | 6 264 | 100,00% | 1 130,679 | 100,00% |

SUIVI BANQUE DE FRANCE DES ENTITES BENEFICIANT DU PGE AU 07 MAI 2020

Ventilation selon la taille, la cote Banque de France, le secteur d'activité

(encours en millions d'€)

Département 78 - YVELINES

| Par Taille | Nombre de bénéficiaires | | Montants pré-accordés | |
|--|-------------------------|--------------------|-----------------------|--------------------|
| | | Part dans le total | | Part dans le total |
| Grandes Entreprises et Entreprises de Taille Intermédiaire | 8 | 0,12% | 112,036 | 10,58% |
| Petites et Moyennes Entreprises | 326 | 5,09% | 398,597 | 37,63% |
| Très Petites Entreprises | 5 774 | 90,19% | 539,566 | 50,94% |
| Autres | 294 | 4,59% | 9,079 | 0,86% |
| Total général | 6 402 | 100,00% | 1 059,278 | 100,00% |

| Par Cote | Nombre de bénéficiaires | | Montants pré-accordés | |
|----------------------|-------------------------|--------------------|-----------------------|--------------------|
| | | Part dans le total | | Part dans le total |
| Cotes 3++ à 4 | 617 | 9,64% | 432,306 | 40,81% |
| 5+ | 429 | 6,70% | 180,708 | 17,06% |
| 5 | 168 | 2,62% | 50,248 | 4,74% |
| 6 | 80 | 1,25% | 10,966 | 1,04% |
| Cotes 7 à 9, P | 44 | 0,69% | 3,900 | 0,37% |
| Autres cotations | 5 064 | 79,10% | 381,151 | 35,98% |
| Total général | 6 402 | 100,00% | 1 059,278 | 100,00% |

| Par Secteur d'activité | Nombre de bénéficiaires | | Montants pré-accordés | |
|--|-------------------------|--------------------|-----------------------|--------------------|
| | | Part dans le total | | Part dans le total |
| AGRICULTURE SYLVICULTURE ET PECHE | 23 | 0,36% | 1,518 | 0,14% |
| INDUSTRIES EXTRACTIVES | ND | ND | ND | ND |
| INDUSTRIE MANUFACTURIERE | 305 | 4,76% | 122,808 | 11,59% |
| PROD DISTRIBUTION D ELECTRICITE GAZ VAPEUR D AIR CONDITIONNE | | 0,00% | | 0,00% |
| PROD DISTRIB D EAU ASSAINISSEMENT GESTIONS DECHETS DEPOLLUTION | ND | ND | ND | ND |
| CONSTRUCTION | 777 | 12,14% | 157,251 | 14,85% |
| COMMERCE REPARATION D AUTOMOBILES ET DE MOTOCYCLES | 1 389 | 21,70% | 277,633 | 26,21% |
| TRANSPORTS ET ENTREPOSAGE | 230 | 3,59% | 23,176 | 2,19% |
| HEBERGEMENT ET RESTAURATION | 706 | 11,03% | 77,839 | 7,35% |
| INFORMATION ET COMMUNICATION | 236 | 3,69% | 51,567 | 4,87% |
| ACTIVITES FINANCIERES ET D ASSURANCE | 120 | 1,87% | 79,232 | 7,48% |
| ACTIVITES IMMOBILIERES | 218 | 3,41% | 19,540 | 1,84% |
| ACTIVITES SPECIALISEES SCIENTIFIQUES ET TECHNIQUES | 830 | 12,96% | 115,085 | 10,86% |
| ACTIVITES DE SERVICES ADMINISTRATIFS ET DE SOUTIEN | 266 | 4,15% | 56,705 | 5,35% |
| ADMINISTRATION PUBLIQUE | | 0,00% | | 0,00% |
| ENSEIGNEMENT | 133 | 2,08% | 7,652 | 0,72% |
| SANTE HUMAINE ET ACTION SOCIALE | 544 | 8,50% | 37,816 | 3,57% |
| ARTS SPECTACLES ET ACTIVITES RECREATIVES | 101 | 1,58% | 12,386 | 1,17% |
| AUTRES ACTIVITES DE SERVICES | 480 | 7,50% | 14,622 | 1,38% |
| APE NON RENSEIGNE | 32 | 0,50% | 1,726 | 0,16% |
| Total général | 6 402 | 100,00% | 1 059,278 | 100,00% |

SUIVI BANQUE DE FRANCE DES ENTITES BENEFICIANT DU PGE AU 07 MAI 2020
Ventilation selon la taille, la cote Banque de France, le secteur d'activité
(encours en millions d'€)

Département **79 - DEUX-SEVRES**

| Par Taille | Nombre de bénéficiaires | | Montants pré-accordés | |
|--|-------------------------|--------------------|-----------------------|--------------------|
| | | Part dans le total | | Part dans le total |
| Grandes Entreprises et Entreprises de Taille Intermédiaire | 5 | 0,33% | 27,500 | 10,19% |
| Petites et Moyennes Entreprises | 84 | 5,57% | 128,454 | 47,58% |
| Très Petites Entreprises | 1 332 | 88,27% | 112,080 | 41,52% |
| Autres | 88 | 5,83% | 1,940 | 0,72% |
| Total général | 1 509 | 100,00% | 269,974 | 100,00% |

| Par Cote | Nombre de bénéficiaires | | Montants pré-accordés | |
|----------------------|-------------------------|--------------------|-----------------------|--------------------|
| | | Part dans le total | | Part dans le total |
| Cotes 3++ à 4 | 226 | 14,98% | 162,078 | 60,03% |
| 5+ | 69 | 4,57% | 28,494 | 10,55% |
| 5 | 51 | 3,38% | 12,585 | 4,66% |
| 6 | 41 | 2,72% | 6,178 | 2,29% |
| Cotes 7 à 9, P | 21 | 1,39% | 1,102 | 0,41% |
| Autres cotations | 1 101 | 72,96% | 59,536 | 22,05% |
| Total général | 1 509 | 100,00% | 269,974 | 100,00% |

| Par Secteur d'activité | Nombre de bénéficiaires | | Montants pré-accordés | |
|--|-------------------------|--------------------|-----------------------|--------------------|
| | | Part dans le total | | Part dans le total |
| AGRICULTURE SYLVICULTURE ET PECHE | 41 | 2,72% | 1,925 | 0,71% |
| INDUSTRIES EXTRACTIVES | | 0,00% | | 0,00% |
| INDUSTRIE MANUFACTURIERE | 147 | 9,74% | 87,897 | 32,56% |
| PROD DISTRIBUTION D ELECTRICITE GAZ VAPEUR D AIR CONDITIONNE | ND | ND | ND | ND |
| PROD DISTRIB D EAU ASSAINISSEMENT GESTIONS DECHETS DEPOLLUTION | ND | ND | ND | ND |
| CONSTRUCTION | 246 | 16,30% | 26,451 | 9,80% |
| COMMERCE REPARATION D AUTOMOBILES ET DE MOTOCYCLES | 394 | 26,11% | 85,986 | 31,85% |
| TRANSPORTS ET ENTREPOSAGE | 27 | 1,79% | 8,139 | 3,01% |
| HEBERGEMENT ET RESTAURATION | 211 | 13,98% | 10,242 | 3,79% |
| INFORMATION ET COMMUNICATION | 17 | 1,13% | 2,686 | 1,00% |
| ACTIVITES FINANCIERES ET D ASSURANCE | 23 | 1,52% | 5,308 | 1,97% |
| ACTIVITES IMMOBILIERES | 13 | 0,86% | 0,574 | 0,21% |
| ACTIVITES SPECIALISEES SCIENTIFIQUES ET TECHNIQUES | 49 | 3,25% | 4,620 | 1,71% |
| ACTIVITES DE SERVICES ADMINISTRATIFS ET DE SOUTIEN | 48 | 3,18% | 5,061 | 1,87% |
| ADMINISTRATION PUBLIQUE | | 0,00% | | 0,00% |
| ENSEIGNEMENT | 23 | 1,52% | 2,599 | 0,96% |
| SANTE HUMAINE ET ACTION SOCIALE | 92 | 6,10% | 6,787 | 2,51% |
| ARTS SPECTACLES ET ACTIVITES RECREATIVES | 35 | 2,32% | 2,757 | 1,02% |
| AUTRES ACTIVITES DE SERVICES | 127 | 8,42% | 2,345 | 0,87% |
| APE NON RENSEIGNE | 11 | 0,73% | 0,508 | 0,19% |
| Total général | 1 509 | 100,00% | 269,974 | 100,00% |

SUIVI BANQUE DE FRANCE DES ENTITES BENEFICIANT DU PGE AU 07 MAI 2020

Ventilation selon la taille, la cote Banque de France, le secteur d'activité

(encours en millions d'€)

Département 80 - SOMME

| Par Taille | Nombre de bénéficiaires | | Montants pré-accordés | |
|--|-------------------------|--------------------|-----------------------|--------------------|
| | | Part dans le total | | Part dans le total |
| Grandes Entreprises et Entreprises de Taille Intermédiaire | 3 | 0,14% | 24,748 | 8,30% |
| Petites et Moyennes Entreprises | 132 | 6,00% | 108,518 | 36,39% |
| Très Petites Entreprises | 1 942 | 88,31% | 156,943 | 52,63% |
| Autres | 122 | 5,55% | 7,964 | 2,67% |
| Total général | 2 199 | 100,00% | 298,172 | 100,00% |

| Par Cote | Nombre de bénéficiaires | | Montants pré-accordés | |
|----------------------|-------------------------|--------------------|-----------------------|--------------------|
| | | Part dans le total | | Part dans le total |
| Cotes 3++ à 4 | 259 | 11,78% | 120,633 | 40,46% |
| 5+ | 161 | 7,32% | 59,488 | 19,95% |
| 5 | 71 | 3,23% | 14,820 | 4,97% |
| 6 | 39 | 1,77% | 7,304 | 2,45% |
| Cotes 7 à 9, P | 29 | 1,32% | 1,822 | 0,61% |
| Autres cotations | 1 640 | 74,58% | 94,106 | 31,56% |
| Total général | 2 199 | 100,00% | 298,172 | 100,00% |

| Par Secteur d'activité | Nombre de bénéficiaires | | Montants pré-accordés | |
|--|-------------------------|--------------------|-----------------------|--------------------|
| | | Part dans le total | | Part dans le total |
| AGRICULTURE SYLVICULTURE ET PECHE | 35 | 1,59% | 7,741 | 2,60% |
| INDUSTRIES EXTRACTIVES | ND | ND | ND | ND |
| INDUSTRIE MANUFACTURIERE | 172 | 7,82% | 69,669 | 23,37% |
| PROD DISTRIBUTION D ELECTRICITE GAZ VAPEUR D AIR CONDITIONNE | ND | ND | ND | ND |
| PROD DISTRIB D EAU ASSAINISSEMENT GESTIONS DECHETS DEPOLLUTION | ND | ND | ND | ND |
| CONSTRUCTION | 295 | 13,42% | 29,614 | 9,93% |
| COMMERCE REPARATION D AUTOMOBILES ET DE MOTOCYCLES | 539 | 24,51% | 86,605 | 29,05% |
| TRANSPORTS ET ENTREPOSAGE | 50 | 2,27% | 6,870 | 2,30% |
| HEBERGEMENT ET RESTAURATION | 415 | 18,87% | 31,696 | 10,63% |
| INFORMATION ET COMMUNICATION | 18 | 0,82% | 1,910 | 0,64% |
| ACTIVITES FINANCIERES ET D ASSURANCE | 29 | 1,32% | 5,082 | 1,70% |
| ACTIVITES IMMOBILIERES | 46 | 2,09% | 6,629 | 2,22% |
| ACTIVITES SPECIALISEES SCIENTIFIQUES ET TECHNIQUES | 126 | 5,73% | 10,838 | 3,63% |
| ACTIVITES DE SERVICES ADMINISTRATIFS ET DE SOUTIEN | 52 | 2,36% | 5,206 | 1,75% |
| ADMINISTRATION PUBLIQUE | ND | ND | ND | ND |
| ENSEIGNEMENT | 46 | 2,09% | 9,006 | 3,02% |
| SANTE HUMAINE ET ACTION SOCIALE | 170 | 7,73% | 10,386 | 3,48% |
| ARTS SPECTACLES ET ACTIVITES RECREATIVES | 41 | 1,86% | 7,072 | 2,37% |
| AUTRES ACTIVITES DE SERVICES | 145 | 6,59% | 4,611 | 1,55% |
| APE NON RENSEIGNE | 14 | 0,64% | 0,557 | 0,19% |
| Total général | 2 199 | 100,00% | 298,172 | 100,00% |

SUIVI BANQUE DE FRANCE DES ENTITES BENEFICIANT DU PGE AU 07 MAI 2020

Ventilation selon la taille, la cote Banque de France, le secteur d'activité

(encours en millions d'€)

Département **81 - TARN**

| Par Taille | Nombre de bénéficiaires | | Montants pré-accordés | |
|--|-------------------------|----------------|-----------------------|----------------|
| | Part dans le total | | Part dans le total | |
| Grandes Entreprises et Entreprises de Taille Intermédiaire | ND | ND | ND | ND |
| Petites et Moyennes Entreprises | ND | ND | ND | ND |
| Très Petites Entreprises | 1 936 | 89,22% | 129,554 | 48,34% |
| Autres | 122 | 5,62% | 3,231 | 1,21% |
| Total général | 2 170 | 100,00% | 268,012 | 100,00% |

| Par Cote | Nombre de bénéficiaires | | Montants pré-accordés | |
|----------------------|-------------------------|----------------|-----------------------|----------------|
| | Part dans le total | | Part dans le total | |
| Cotes 3++ à 4 | 254 | 11,71% | 134,476 | 50,18% |
| 5+ | 94 | 4,33% | 41,262 | 15,40% |
| 5 | 76 | 3,50% | 10,603 | 3,96% |
| 6 | 45 | 2,07% | 4,363 | 1,63% |
| Cotes 7 à 9, P | 36 | 1,66% | 2,080 | 0,78% |
| Autres cotations | 1 665 | 76,73% | 75,227 | 28,07% |
| Total général | 2 170 | 100,00% | 268,012 | 100,00% |

| Par Secteur d'activité | Nombre de bénéficiaires | | Montants pré-accordés | |
|--|-------------------------|----------------|-----------------------|----------------|
| | Part dans le total | | Part dans le total | |
| AGRICULTURE SYLVICULTURE ET PECHE | 70 | 3,23% | 5,204 | 1,94% |
| INDUSTRIES EXTRACTIVES | ND | ND | ND | ND |
| INDUSTRIE MANUFACTURIERE | 210 | 9,68% | 75,068 | 28,01% |
| PROD DISTRIBUTION D ELECTRICITE GAZ VAPEUR D AIR CONDITIONNE | | 0,00% | | 0,00% |
| PROD DISTRIB D EAU ASSAINISSEMENT GESTIONS DECHETS DEPOLLUTION | ND | ND | ND | ND |
| CONSTRUCTION | 292 | 13,46% | 41,673 | 15,55% |
| COMMERCE REPARATION D AUTOMOBILES ET DE MOTOCYCLES | 630 | 29,03% | 93,283 | 34,81% |
| TRANSPORTS ET ENTREPOSAGE | 42 | 1,94% | 3,164 | 1,18% |
| HEBERGEMENT ET RESTAURATION | 298 | 13,73% | 15,880 | 5,93% |
| INFORMATION ET COMMUNICATION | 17 | 0,78% | 1,299 | 0,48% |
| ACTIVITES FINANCIERES ET D ASSURANCE | 25 | 1,15% | 2,755 | 1,03% |
| ACTIVITES IMMOBILIERES | 37 | 1,71% | 2,328 | 0,87% |
| ACTIVITES SPECIALISEES SCIENTIFIQUES ET TECHNIQUES | 134 | 6,18% | 8,550 | 3,19% |
| ACTIVITES DE SERVICES ADMINISTRATIFS ET DE SOUTIEN | 52 | 2,40% | 4,474 | 1,67% |
| ADMINISTRATION PUBLIQUE | | 0,00% | | 0,00% |
| ENSEIGNEMENT | 41 | 1,89% | 1,980 | 0,74% |
| SANTE HUMAINE ET ACTION SOCIALE | 108 | 4,98% | 6,029 | 2,25% |
| ARTS SPECTACLES ET ACTIVITES RECREATIVES | 36 | 1,66% | 1,616 | 0,60% |
| AUTRES ACTIVITES DE SERVICES | 148 | 6,82% | 2,850 | 1,06% |
| APE NON RENSEIGNE | 19 | 0,88% | 0,588 | 0,22% |
| Total général | 2 170 | 100,00% | 268,012 | 100,00% |

SUIVI BANQUE DE FRANCE DES ENTITES BENEFICIANT DU PGE AU 07 MAI 2020

Ventilation selon la taille, la cote Banque de France, le secteur d'activité

(encours en millions d'€)

Département **82 - TARN-ET-GARONNE**

| Par Taille | Nombre de bénéficiaires | | Montants pré-accordés | |
|--|-------------------------|--------------------|-----------------------|--------------------|
| | | Part dans le total | | Part dans le total |
| Grandes Entreprises et Entreprises de Taille Intermédiaire | ND | ND | ND | ND |
| Petites et Moyennes Entreprises | ND | ND | ND | ND |
| Très Petites Entreprises | 1 328 | 88,71% | 92,605 | 48,19% |
| Autres | 104 | 6,95% | 3,646 | 1,90% |
| Total général | 1 497 | 100,00% | 192,163 | 100,00% |

| Par Cote | Nombre de bénéficiaires | | Montants pré-accordés | |
|----------------------|-------------------------|--------------------|-----------------------|--------------------|
| | | Part dans le total | | Part dans le total |
| Cotes 3++ à 4 | 143 | 9,55% | 91,130 | 47,42% |
| 5+ | 61 | 4,07% | 15,168 | 7,89% |
| 5 | 60 | 4,01% | 8,508 | 4,43% |
| 6 | 19 | 1,27% | 1,054 | 0,55% |
| Cotes 7 à 9, P | 32 | 2,14% | 1,876 | 0,98% |
| Autres cotations | 1 182 | 78,96% | 74,427 | 38,73% |
| Total général | 1 497 | 100,00% | 192,163 | 100,00% |

| Par Secteur d'activité | Nombre de bénéficiaires | | Montants pré-accordés | |
|--|-------------------------|--------------------|-----------------------|--------------------|
| | | Part dans le total | | Part dans le total |
| AGRICULTURE SYLVICULTURE ET PECHE | 29 | 1,94% | 3,751 | 1,95% |
| INDUSTRIES EXTRACTIVES | ND | ND | ND | ND |
| INDUSTRIE MANUFACTURIERE | 115 | 7,68% | 40,643 | 21,15% |
| PROD DISTRIBUTION D ELECTRICITE GAZ VAPEUR D AIR CONDITIONNE | | 0,00% | | 0,00% |
| PROD DISTRIB D EAU ASSAINISSEMENT GESTIONS DECHETS DEPOLLUTION | 4 | 0,27% | 0,335 | 0,17% |
| CONSTRUCTION | 221 | 14,76% | 22,269 | 11,59% |
| COMMERCE REPARATION D AUTOMOBILES ET DE MOTOCYCLES | 413 | 27,59% | 57,510 | 29,93% |
| TRANSPORTS ET ENTREPOSAGE | 48 | 3,21% | 5,937 | 3,09% |
| HEBERGEMENT ET RESTAURATION | 217 | 14,50% | 13,846 | 7,21% |
| INFORMATION ET COMMUNICATION | 15 | 1,00% | 1,174 | 0,61% |
| ACTIVITES FINANCIERES ET D ASSURANCE | 15 | 1,00% | 0,722 | 0,38% |
| ACTIVITES IMMOBILIERES | 21 | 1,40% | 0,918 | 0,48% |
| ACTIVITES SPECIALISEES SCIENTIFIQUES ET TECHNIQUES | 98 | 6,55% | 26,925 | 14,01% |
| ACTIVITES DE SERVICES ADMINISTRATIFS ET DE SOUTIEN | 42 | 2,81% | 3,938 | 2,05% |
| ADMINISTRATION PUBLIQUE | | 0,00% | | 0,00% |
| ENSEIGNEMENT | 23 | 1,54% | 0,657 | 0,34% |
| SANTE HUMAINE ET ACTION SOCIALE | 96 | 6,41% | 7,512 | 3,91% |
| ARTS SPECTACLES ET ACTIVITES RECREATIVES | 22 | 1,47% | 1,072 | 0,56% |
| AUTRES ACTIVITES DE SERVICES | 114 | 7,62% | 2,626 | 1,37% |
| APE NON RENSEIGNE | ND | ND | ND | ND |
| Total général | 1 497 | 100,00% | 192,163 | 100,00% |

SUIVI BANQUE DE FRANCE DES ENTITES BENEFICIANT DU PGE AU 07 MAI 2020

Ventilation selon la taille, la cote Banque de France, le secteur d'activité

(encours en millions d'€)

Département 83 - VAR

| Par Taille | Nombre de bénéficiaires | | Montants pré-accordés | |
|--|-------------------------|--------------------|-----------------------|--------------------|
| | | Part dans le total | | Part dans le total |
| Grandes Entreprises et Entreprises de Taille Intermédiaire | 5 | 0,05% | 37,100 | 3,62% |
| Petites et Moyennes Entreprises | 317 | 3,13% | 307,321 | 29,97% |
| Très Petites Entreprises | 9 056 | 89,29% | 661,627 | 64,53% |
| Autres | 764 | 7,53% | 19,312 | 1,88% |
| Total général | 10 142 | 100,00% | 1 025,359 | 100,00% |

| Par Cote | Nombre de bénéficiaires | | Montants pré-accordés | |
|----------------------|-------------------------|--------------------|-----------------------|--------------------|
| | | Part dans le total | | Part dans le total |
| Cotes 3++ à 4 | 844 | 8,32% | 393,688 | 38,40% |
| 5+ | 433 | 4,27% | 143,036 | 13,95% |
| 5 | 322 | 3,17% | 60,326 | 5,88% |
| 6 | 216 | 2,13% | 17,716 | 1,73% |
| Cotes 7 à 9, P | 101 | 1,00% | 7,717 | 0,75% |
| Autres cotations | 8 226 | 81,11% | 402,878 | 39,29% |
| Total général | 10 142 | 100,00% | 1 025,359 | 100,00% |

| Par Secteur d'activité | Nombre de bénéficiaires | | Montants pré-accordés | |
|--|-------------------------|--------------------|-----------------------|--------------------|
| | | Part dans le total | | Part dans le total |
| AGRICULTURE SYLVICULTURE ET PECHE | 205 | 2,02% | 21,032 | 2,05% |
| INDUSTRIES EXTRACTIVES | ND | ND | ND | ND |
| INDUSTRIE MANUFACTURIERE | 579 | 5,71% | 73,081 | 7,13% |
| PROD DISTRIBUTION D ELECTRICITE GAZ VAPEUR D AIR CONDITIONNE | | 0,00% | | 0,00% |
| PROD DISTRIB D EAU ASSAINISSEMENT GESTIONS DECHETS DEPOLLUTION | ND | ND | ND | ND |
| CONSTRUCTION | 1 329 | 13,10% | 135,154 | 13,18% |
| COMMERCE REPARATION D AUTOMOBILES ET DE MOTOCYCLES | 2 523 | 24,88% | 361,544 | 35,26% |
| TRANSPORTS ET ENTREPOSAGE | 209 | 2,06% | 21,775 | 2,12% |
| HEBERGEMENT ET RESTAURATION | 1 829 | 18,03% | 162,004 | 15,80% |
| INFORMATION ET COMMUNICATION | 74 | 0,73% | 7,632 | 0,74% |
| ACTIVITES FINANCIERES ET D ASSURANCE | 122 | 1,20% | 14,806 | 1,44% |
| ACTIVITES IMMOBILIERES | 358 | 3,53% | 26,990 | 2,63% |
| ACTIVITES SPECIALISEES SCIENTIFIQUES ET TECHNIQUES | 655 | 6,46% | 60,496 | 5,90% |
| ACTIVITES DE SERVICES ADMINISTRATIFS ET DE SOUTIEN | 343 | 3,38% | 47,620 | 4,64% |
| ADMINISTRATION PUBLIQUE | | 0,00% | | 0,00% |
| ENSEIGNEMENT | 190 | 1,87% | 8,070 | 0,79% |
| SANTE HUMAINE ET ACTION SOCIALE | 734 | 7,24% | 39,879 | 3,89% |
| ARTS SPECTACLES ET ACTIVITES RECREATIVES | 181 | 1,78% | 19,188 | 1,87% |
| AUTRES ACTIVITES DE SERVICES | 744 | 7,34% | 19,305 | 1,88% |
| APE NON RENSEIGNE | 45 | 0,44% | 2,102 | 0,20% |
| Total général | 10 142 | 100,00% | 1 025,359 | 100,00% |

SUIVI BANQUE DE FRANCE DES ENTITES BENEFICIANT DU PGE AU 07 MAI 2020

Ventilation selon la taille, la cote Banque de France, le secteur d'activité

(encours en millions d'€)

Département 84 - VAUCLUSE

| Par Taille | Nombre de bénéficiaires | | Montants pré-accordés | |
|--|-------------------------|--------------------|-----------------------|--------------------|
| | | Part dans le total | | Part dans le total |
| Grandes Entreprises et Entreprises de Taille Intermédiaire | ND | ND | ND | ND |
| Petites et Moyennes Entreprises | ND | ND | ND | ND |
| Très Petites Entreprises | 4 394 | 90,10% | 322,466 | 55,04% |
| Autres | 278 | 5,70% | 6,449 | 1,10% |
| Total général | 4 877 | 100,00% | 585,869 | 100,00% |

| Par Cote | Nombre de bénéficiaires | | Montants pré-accordés | |
|----------------------|-------------------------|--------------------|-----------------------|--------------------|
| | | Part dans le total | | Part dans le total |
| Cotes 3++ à 4 | 451 | 9,25% | 243,379 | 41,54% |
| 5+ | 172 | 3,53% | 69,460 | 11,86% |
| 5 | 162 | 3,32% | 49,836 | 8,51% |
| 6 | 87 | 1,78% | 11,947 | 2,04% |
| Cotes 7 à 9, P | 46 | 0,94% | 2,715 | 0,46% |
| Autres cotations | 3 959 | 81,18% | 208,532 | 35,59% |
| Total général | 4 877 | 100,00% | 585,869 | 100,00% |

| Par Secteur d'activité | Nombre de bénéficiaires | | Montants pré-accordés | |
|--|-------------------------|--------------------|-----------------------|--------------------|
| | | Part dans le total | | Part dans le total |
| AGRICULTURE SYLVICULTURE ET PECHE | 258 | 5,29% | 21,000 | 3,58% |
| INDUSTRIES EXTRACTIVES | ND | ND | ND | ND |
| INDUSTRIE MANUFACTURIERE | 300 | 6,15% | 115,382 | 19,69% |
| PROD DISTRIBUTION D ELECTRICITE GAZ VAPEUR D AIR CONDITIONNE | ND | ND | ND | ND |
| PROD DISTRIB D EAU ASSAINISSEMENT GESTIONS DECHETS DEPOLLUTION | 10 | 0,21% | 2,915 | 0,50% |
| CONSTRUCTION | 554 | 11,36% | 63,530 | 10,84% |
| COMMERCE REPARATION D AUTOMOBILES ET DE MOTOCYCLES | 1 348 | 27,64% | 197,015 | 33,63% |
| TRANSPORTS ET ENTREPOSAGE | 120 | 2,46% | 21,144 | 3,61% |
| HEBERGEMENT ET RESTAURATION | 813 | 16,67% | 54,204 | 9,25% |
| INFORMATION ET COMMUNICATION | 43 | 0,88% | 3,379 | 0,58% |
| ACTIVITES FINANCIERES ET D ASSURANCE | 56 | 1,15% | 8,089 | 1,38% |
| ACTIVITES IMMOBILIERES | 109 | 2,23% | 6,356 | 1,08% |
| ACTIVITES SPECIALISEES SCIENTIFIQUES ET TECHNIQUES | 330 | 6,77% | 30,761 | 5,25% |
| ACTIVITES DE SERVICES ADMINISTRATIFS ET DE SOUTIEN | 147 | 3,01% | 20,101 | 3,43% |
| ADMINISTRATION PUBLIQUE | | 0,00% | | 0,00% |
| ENSEIGNEMENT | 70 | 1,44% | 4,214 | 0,72% |
| SANTE HUMAINE ET ACTION SOCIALE | 295 | 6,05% | 16,342 | 2,79% |
| ARTS SPECTACLES ET ACTIVITES RECREATIVES | 98 | 2,01% | 8,055 | 1,37% |
| AUTRES ACTIVITES DE SERVICES | 303 | 6,21% | 9,933 | 1,70% |
| APE NON RENSEIGNE | 17 | 0,35% | 0,726 | 0,12% |
| Total général | 4 877 | 100,00% | 585,869 | 100,00% |

SUIVI BANQUE DE FRANCE DES ENTITES BENEFICIANT DU PGE AU 07 MAI 2020

Ventilation selon la taille, la cote Banque de France, le secteur d'activité

(encours en millions d'€)

Département 85 - VENDEE

| Par Taille | Nombre de bénéficiaires | | Montants pré-accordés | |
|--|-------------------------|--------------------|-----------------------|--------------------|
| | | Part dans le total | | Part dans le total |
| Grandes Entreprises et Entreprises de Taille Intermédiaire | 5 | 0,14% | 60,600 | 11,77% |
| Petites et Moyennes Entreprises | 199 | 5,64% | 210,977 | 40,97% |
| Très Petites Entreprises | 3 170 | 89,83% | 240,327 | 46,67% |
| Autres | 155 | 4,39% | 3,019 | 0,59% |
| Total général | 3 529 | 100,00% | 514,923 | 100,00% |

| Par Cote | Nombre de bénéficiaires | | Montants pré-accordés | |
|----------------------|-------------------------|--------------------|-----------------------|--------------------|
| | | Part dans le total | | Part dans le total |
| Cotes 3++ à 4 | 403 | 11,42% | 254,126 | 49,35% |
| 5+ | 189 | 5,36% | 85,047 | 16,52% |
| 5 | 102 | 2,89% | 20,440 | 3,97% |
| 6 | 41 | 1,16% | 4,615 | 0,90% |
| Cotes 7 à 9, P | 43 | 1,22% | 2,355 | 0,46% |
| Autres cotations | 2 751 | 77,95% | 148,340 | 28,81% |
| Total général | 3 529 | 100,00% | 514,923 | 100,00% |

| Par Secteur d'activité | Nombre de bénéficiaires | | Montants pré-accordés | |
|--|-------------------------|--------------------|-----------------------|--------------------|
| | | Part dans le total | | Part dans le total |
| AGRICULTURE SYLVICULTURE ET PECHE | 94 | 2,66% | 5,323 | 1,03% |
| INDUSTRIES EXTRACTIVES | 4 | 0,11% | 1,674 | 0,33% |
| INDUSTRIE MANUFACTURIERE | 330 | 9,35% | 180,555 | 35,06% |
| PROD DISTRIBUTION D ELECTRICITE GAZ VAPEUR D AIR CONDITIONNE | | 0,00% | | 0,00% |
| PROD DISTRIB D EAU ASSAINISSEMENT GESTIONS DECHETS DEPOLLUTION | 4 | 0,11% | 0,690 | 0,13% |
| CONSTRUCTION | 543 | 15,39% | 60,354 | 11,72% |
| COMMERCE REPARATION D AUTOMOBILES ET DE MOTOCYCLES | 878 | 24,88% | 132,160 | 25,67% |
| TRANSPORTS ET ENTREPOSAGE | 61 | 1,73% | 9,066 | 1,76% |
| HEBERGEMENT ET RESTAURATION | 582 | 16,49% | 41,791 | 8,12% |
| INFORMATION ET COMMUNICATION | 29 | 0,82% | 6,647 | 1,29% |
| ACTIVITES FINANCIERES ET D ASSURANCE | 38 | 1,08% | 10,816 | 2,10% |
| ACTIVITES IMMOBILIERES | 56 | 1,59% | 4,499 | 0,87% |
| ACTIVITES SPECIALISEES SCIENTIFIQUES ET TECHNIQUES | 165 | 4,68% | 18,444 | 3,58% |
| ACTIVITES DE SERVICES ADMINISTRATIFS ET DE SOUTIEN | 108 | 3,06% | 15,754 | 3,06% |
| ADMINISTRATION PUBLIQUE | | 0,00% | | 0,00% |
| ENSEIGNEMENT | 46 | 1,30% | 2,779 | 0,54% |
| SANTE HUMAINE ET ACTION SOCIALE | 218 | 6,18% | 11,232 | 2,18% |
| ARTS SPECTACLES ET ACTIVITES RECREATIVES | 68 | 1,93% | 5,014 | 0,97% |
| AUTRES ACTIVITES DE SERVICES | 277 | 7,85% | 7,039 | 1,37% |
| APE NON RENSEIGNE | 28 | 0,79% | 1,086 | 0,21% |
| Total général | 3 529 | 100,00% | 514,923 | 100,00% |

SUIVI BANQUE DE FRANCE DES ENTITES BENEFICIANT DU PGE AU 07 MAI 2020

Ventilation selon la taille, la cote Banque de France, le secteur d'activité

(encours en millions d'€)

Département 86 - VIENNE

| Par Taille | Nombre de bénéficiaires | | Montants pré-accordés | |
|--|-------------------------|--------------------|-----------------------|--------------------|
| | | Part dans le total | | Part dans le total |
| Grandes Entreprises et Entreprises de Taille Intermédiaire | 3 | 0,16% | 40,000 | 14,81% |
| Petites et Moyennes Entreprises | 91 | 4,72% | 85,230 | 31,55% |
| Très Petites Entreprises | 1 699 | 88,03% | 141,398 | 52,35% |
| Autres | 137 | 7,10% | 3,493 | 1,29% |
| Total général | 1 930 | 100,00% | 270,121 | 100,00% |

| Par Cote | Nombre de bénéficiaires | | Montants pré-accordés | |
|----------------------|-------------------------|--------------------|-----------------------|--------------------|
| | | Part dans le total | | Part dans le total |
| Cotes 3++ à 4 | 247 | 12,80% | 129,251 | 47,85% |
| 5+ | 105 | 5,44% | 40,191 | 14,88% |
| 5 | 57 | 2,95% | 8,926 | 3,30% |
| 6 | 40 | 2,07% | 3,402 | 1,26% |
| Cotes 7 à 9, P | 27 | 1,40% | 0,810 | 0,30% |
| Autres cotations | 1 454 | 75,34% | 87,541 | 32,41% |
| Total général | 1 930 | 100,00% | 270,121 | 100,00% |

| Par Secteur d'activité | Nombre de bénéficiaires | | Montants pré-accordés | |
|--|-------------------------|--------------------|-----------------------|--------------------|
| | | Part dans le total | | Part dans le total |
| AGRICULTURE SYLVICULTURE ET PECHE | 47 | 2,44% | 2,433 | 0,90% |
| INDUSTRIES EXTRACTIVES | 7 | 0,36% | 2,471 | 0,91% |
| INDUSTRIE MANUFACTURIERE | 169 | 8,76% | 53,761 | 19,90% |
| PROD DISTRIBUTION D ELECTRICITE GAZ VAPEUR D AIR CONDITIONNE | ND | ND | ND | ND |
| PROD DISTRIB D EAU ASSAINISSEMENT GESTIONS DECHETS DEPOLLUTION | 4 | 0,21% | 2,864 | 1,06% |
| CONSTRUCTION | 294 | 15,23% | 37,276 | 13,80% |
| COMMERCE REPARATION D AUTOMOBILES ET DE MOTOCYCLES | 461 | 23,89% | 65,191 | 24,13% |
| TRANSPORTS ET ENTREPOSAGE | 31 | 1,61% | 4,593 | 1,70% |
| HEBERGEMENT ET RESTAURATION | 270 | 13,99% | 23,668 | 8,76% |
| INFORMATION ET COMMUNICATION | 19 | 0,98% | 3,395 | 1,26% |
| ACTIVITES FINANCIERES ET D ASSURANCE | 33 | 1,71% | 15,496 | 5,74% |
| ACTIVITES IMMOBILIERES | 28 | 1,45% | 1,572 | 0,58% |
| ACTIVITES SPECIALISEES SCIENTIFIQUES ET TECHNIQUES | 126 | 6,53% | 15,590 | 5,77% |
| ACTIVITES DE SERVICES ADMINISTRATIFS ET DE SOUTIEN | 55 | 2,85% | 3,573 | 1,32% |
| ADMINISTRATION PUBLIQUE | ND | ND | ND | ND |
| ENSEIGNEMENT | 35 | 1,81% | 1,351 | 0,50% |
| SANTE HUMAINE ET ACTION SOCIALE | 147 | 7,62% | 6,812 | 2,52% |
| ARTS SPECTACLES ET ACTIVITES RECREATIVES | 34 | 1,76% | 1,689 | 0,63% |
| AUTRES ACTIVITES DE SERVICES | 155 | 8,03% | 4,218 | 1,56% |
| APE NON RENSEIGNE | 12 | 0,62% | 0,422 | 0,16% |
| Total général | 1 930 | 100,00% | 270,121 | 100,00% |

SUIVI BANQUE DE FRANCE DES ENTITES BENEFICIANT DU PGE AU 07 MAI 2020

Ventilation selon la taille, la cote Banque de France, le secteur d'activité

(encours en millions d'€)

Département

87 - HAUTE-VIENNE

| Par Taille | Nombre de bénéficiaires | | Montants pré-accordés | |
|--|-------------------------|--------------------|-----------------------|--------------------|
| | | Part dans le total | | Part dans le total |
| Grandes Entreprises et Entreprises de Taille Intermédiaire | ND | ND | ND | ND |
| Petites et Moyennes Entreprises | 84 | 4,68% | 111,056 | 43,54% |
| Très Petites Entreprises | 1 629 | 90,70% | 134,094 | 52,57% |
| Autres | ND | ND | ND | ND |
| Total général | 1 796 | 100,00% | 255,067 | 100,00% |

| Par Cote | Nombre de bénéficiaires | | Montants pré-accordés | |
|----------------------|-------------------------|--------------------|-----------------------|--------------------|
| | | Part dans le total | | Part dans le total |
| Cotes 3++ à 4 | 211 | 11,75% | 105,234 | 41,26% |
| 5+ | 119 | 6,63% | 50,685 | 19,87% |
| 5 | 68 | 3,79% | 28,888 | 11,33% |
| 6 | 43 | 2,39% | 4,266 | 1,67% |
| Cotes 7 à 9, P | 26 | 1,45% | 1,083 | 0,42% |
| Autres cotations | 1 329 | 74,00% | 64,912 | 25,45% |
| Total général | 1 796 | 100,00% | 255,067 | 100,00% |

| Par Secteur d'activité | Nombre de bénéficiaires | | Montants pré-accordés | |
|--|-------------------------|--------------------|-----------------------|--------------------|
| | | Part dans le total | | Part dans le total |
| AGRICULTURE SYLVICULTURE ET PECHE | 42 | 2,34% | 1,453 | 0,57% |
| INDUSTRIES EXTRACTIVES | | 0,00% | | 0,00% |
| INDUSTRIE MANUFACTURIERE | 150 | 8,35% | 62,345 | 24,44% |
| PROD DISTRIBUTION D ELECTRICITE GAZ VAPEUR D AIR CONDITIONNE | | 0,00% | | 0,00% |
| PROD DISTRIB D EAU ASSAINISSEMENT GESTIONS DECHETS DEPOLLUTION | 4 | 0,22% | 0,786 | 0,31% |
| CONSTRUCTION | 248 | 13,81% | 39,026 | 15,30% |
| COMMERCE REPARATION D AUTOMOBILES ET DE MOTOCYCLES | 437 | 24,33% | 74,988 | 29,40% |
| TRANSPORTS ET ENTREPOSAGE | 33 | 1,84% | 5,906 | 2,32% |
| HEBERGEMENT ET RESTAURATION | 282 | 15,70% | 15,311 | 6,00% |
| INFORMATION ET COMMUNICATION | 23 | 1,28% | 4,320 | 1,69% |
| ACTIVITES FINANCIERES ET D ASSURANCE | 29 | 1,61% | 16,360 | 6,41% |
| ACTIVITES IMMOBILIERES | 44 | 2,45% | 2,717 | 1,07% |
| ACTIVITES SPECIALISEES SCIENTIFIQUES ET TECHNIQUES | 106 | 5,90% | 9,492 | 3,72% |
| ACTIVITES DE SERVICES ADMINISTRATIFS ET DE SOUTIEN | 42 | 2,34% | 7,403 | 2,90% |
| ADMINISTRATION PUBLIQUE | | 0,00% | | 0,00% |
| ENSEIGNEMENT | 28 | 1,56% | 1,055 | 0,41% |
| SANTE HUMAINE ET ACTION SOCIALE | 116 | 6,46% | 7,050 | 2,76% |
| ARTS SPECTACLES ET ACTIVITES RECREATIVES | 21 | 1,17% | 1,920 | 0,75% |
| AUTRES ACTIVITES DE SERVICES | 176 | 9,80% | 4,210 | 1,65% |
| APE NON RENSEIGNE | 15 | 0,84% | 0,727 | 0,29% |
| Total général | 1 796 | 100,00% | 255,067 | 100,00% |

SUIVI BANQUE DE FRANCE DES ENTITES BENEFICIANT DU PGE AU 07 MAI 2020
Ventilation selon la taille, la cote Banque de France, le secteur d'activité
(encours en millions d'€)

Département **88 - VOSGES**

| Par Taille | Nombre de bénéficiaires | | Montants pré-accordés | |
|--|-------------------------|--------------------|-----------------------|--------------------|
| | | Part dans le total | | Part dans le total |
| Grandes Entreprises et Entreprises de Taille Intermédiaire | ND | ND | ND | ND |
| Petites et Moyennes Entreprises | 113 | 5,37% | 142,346 | 44,79% |
| Très Petites Entreprises | 1 881 | 89,44% | 163,308 | 51,39% |
| Autres | ND | ND | ND | ND |
| Total général | 2 103 | 100,00% | 317,795 | 100,00% |

| Par Cote | Nombre de bénéficiaires | | Montants pré-accordés | |
|----------------------|-------------------------|--------------------|-----------------------|--------------------|
| | | Part dans le total | | Part dans le total |
| Cotes 3++ à 4 | 249 | 11,84% | 163,601 | 51,48% |
| 5+ | 136 | 6,47% | 44,834 | 14,11% |
| 5 | 70 | 3,33% | 11,347 | 3,57% |
| 6 | 32 | 1,52% | 2,649 | 0,83% |
| Cotes 7 à 9, P | 21 | 1,00% | 1,910 | 0,60% |
| Autres cotations | 1 595 | 75,84% | 93,455 | 29,41% |
| Total général | 2 103 | 100,00% | 317,795 | 100,00% |

| Par Secteur d'activité | Nombre de bénéficiaires | | Montants pré-accordés | |
|--|-------------------------|--------------------|-----------------------|--------------------|
| | | Part dans le total | | Part dans le total |
| AGRICULTURE SYLVICULTURE ET PECHE | 31 | 1,47% | 2,542 | 0,80% |
| INDUSTRIES EXTRACTIVES | ND | ND | ND | ND |
| INDUSTRIE MANUFACTURIERE | 216 | 10,27% | 73,384 | 23,09% |
| PROD DISTRIBUTION D ELECTRICITE GAZ VAPEUR D AIR CONDITIONNE | ND | ND | ND | ND |
| PROD DISTRIB D EAU ASSAINISSEMENT GESTIONS DECHETS DEPOLLUTION | ND | ND | ND | ND |
| CONSTRUCTION | 296 | 14,08% | 33,456 | 10,53% |
| COMMERCE REPARATION D AUTOMOBILES ET DE MOTOCYCLES | 593 | 28,20% | 83,858 | 26,39% |
| TRANSPORTS ET ENTREPOSAGE | 44 | 2,09% | 7,353 | 2,31% |
| HEBERGEMENT ET RESTAURATION | 364 | 17,31% | 22,888 | 7,20% |
| INFORMATION ET COMMUNICATION | 12 | 0,57% | 0,814 | 0,26% |
| ACTIVITES FINANCIERES ET D ASSURANCE | 29 | 1,38% | 47,852 | 15,06% |
| ACTIVITES IMMOBILIERES | 43 | 2,04% | 3,082 | 0,97% |
| ACTIVITES SPECIALISEES SCIENTIFIQUES ET TECHNIQUES | 107 | 5,09% | 22,170 | 6,98% |
| ACTIVITES DE SERVICES ADMINISTRATIFS ET DE SOUTIEN | 52 | 2,47% | 4,483 | 1,41% |
| ADMINISTRATION PUBLIQUE | | 0,00% | | 0,00% |
| ENSEIGNEMENT | 36 | 1,71% | 1,669 | 0,53% |
| SANTE HUMAINE ET ACTION SOCIALE | 107 | 5,09% | 6,637 | 2,09% |
| ARTS SPECTACLES ET ACTIVITES RECREATIVES | 20 | 0,95% | 0,743 | 0,23% |
| AUTRES ACTIVITES DE SERVICES | 140 | 6,66% | 3,645 | 1,15% |
| APE NON RENSEIGNE | 6 | 0,29% | 0,247 | 0,08% |
| Total général | 2 103 | 100,00% | 317,795 | 100,00% |

SUIVI BANQUE DE FRANCE DES ENTITES BENEFICIANT DU PGE AU 07 MAI 2020

Ventilation selon la taille, la cote Banque de France, le secteur d'activité

(encours en millions d'€)

Département **89 - YONNE**

| Par Taille | Nombre de bénéficiaires | | Montants pré-accordés | |
|--|-------------------------|----------------|-----------------------|----------------|
| | Part dans le total | | Part dans le total | |
| Grandes Entreprises et Entreprises de Taille Intermédiaire | ND | ND | ND | ND |
| Petites et Moyennes Entreprises | ND | ND | ND | ND |
| Très Petites Entreprises | 1 701 | 90,14% | 128,497 | 58,20% |
| Autres | 112 | 5,94% | 1,787 | 0,81% |
| Total général | 1 887 | 100,00% | 220,787 | 100,00% |

| Par Cote | Nombre de bénéficiaires | | Montants pré-accordés | |
|----------------------|-------------------------|----------------|-----------------------|----------------|
| | Part dans le total | | Part dans le total | |
| Cotes 3++ à 4 | 186 | 9,86% | 102,526 | 46,44% |
| 5+ | 84 | 4,45% | 21,580 | 9,77% |
| 5 | 68 | 3,60% | 17,037 | 7,72% |
| 6 | 42 | 2,23% | 3,887 | 1,76% |
| Cotes 7 à 9, P | 38 | 2,01% | 1,406 | 0,64% |
| Autres cotations | 1 469 | 77,85% | 74,352 | 33,68% |
| Total général | 1 887 | 100,00% | 220,787 | 100,00% |

| Par Secteur d'activité | Nombre de bénéficiaires | | Montants pré-accordés | |
|--|-------------------------|----------------|-----------------------|----------------|
| | Part dans le total | | Part dans le total | |
| AGRICULTURE SYLVICULTURE ET PECHE | 76 | 4,03% | 6,322 | 2,86% |
| INDUSTRIES EXTRACTIVES | ND | ND | ND | ND |
| INDUSTRIE MANUFACTURIERE | 171 | 9,06% | 62,616 | 28,36% |
| PROD DISTRIBUTION D ELECTRICITE GAZ VAPEUR D AIR CONDITIONNE | | 0,00% | | 0,00% |
| PROD DISTRIB D EAU ASSAINISSEMENT GESTIONS DECHETS DEPOLLUTION | 5 | 0,26% | 0,811 | 0,37% |
| CONSTRUCTION | 288 | 15,26% | 25,897 | 11,73% |
| COMMERCE REPARATION D AUTOMOBILES ET DE MOTOCYCLES | 488 | 25,86% | 54,720 | 24,78% |
| TRANSPORTS ET ENTREPOSAGE | 43 | 2,28% | 4,634 | 2,10% |
| HEBERGEMENT ET RESTAURATION | 281 | 14,89% | 15,410 | 6,98% |
| INFORMATION ET COMMUNICATION | 15 | 0,79% | 1,339 | 0,61% |
| ACTIVITES FINANCIERES ET D ASSURANCE | 23 | 1,22% | 9,702 | 4,39% |
| ACTIVITES IMMOBILIERES | 29 | 1,54% | 1,802 | 0,82% |
| ACTIVITES SPECIALISEES SCIENTIFIQUES ET TECHNIQUES | 94 | 4,98% | 7,412 | 3,36% |
| ACTIVITES DE SERVICES ADMINISTRATIFS ET DE SOUTIEN | 53 | 2,81% | 14,637 | 6,63% |
| ADMINISTRATION PUBLIQUE | ND | ND | ND | ND |
| ENSEIGNEMENT | 25 | 1,32% | 1,196 | 0,54% |
| SANTE HUMAINE ET ACTION SOCIALE | 107 | 5,67% | 6,409 | 2,90% |
| ARTS SPECTACLES ET ACTIVITES RECREATIVES | 32 | 1,70% | 2,924 | 1,32% |
| AUTRES ACTIVITES DE SERVICES | 143 | 7,58% | 3,333 | 1,51% |
| APE NON RENSEIGNE | 11 | 0,58% | 0,521 | 0,24% |
| Total général | 1 887 | 100,00% | 220,787 | 100,00% |

SUIVI BANQUE DE FRANCE DES ENTITES BENEFICIANT DU PGE AU 07 MAI 2020

Ventilation selon la taille, la cote Banque de France, le secteur d'activité

(encours en millions d'€)

Département 90 - TERRITOIRE DE BELFORT

| Par Taille | Nombre de bénéficiaires | | Montants pré-accordés | |
|--|-------------------------|--------------------|-----------------------|--------------------|
| | | Part dans le total | | Part dans le total |
| Grandes Entreprises et Entreprises de Taille Intermédiaire | | 0,00% | | 0,00% |
| Petites et Moyennes Entreprises | 35 | 5,01% | 30,723 | 39,49% |
| Très Petites Entreprises | 633 | 90,56% | 46,177 | 59,35% |
| Autres | 31 | 4,43% | 0,908 | 1,17% |
| Total général | 699 | 100,00% | 77,807 | 100,00% |

| Par Cote | Nombre de bénéficiaires | | Montants pré-accordés | |
|----------------------|-------------------------|--------------------|-----------------------|--------------------|
| | | Part dans le total | | Part dans le total |
| Cotes 3++ à 4 | 87 | 12,45% | 35,477 | 45,60% |
| 5+ | 37 | 5,29% | 12,950 | 16,64% |
| 5 | 34 | 4,86% | 3,680 | 4,73% |
| 6 | 19 | 2,72% | 1,360 | 1,75% |
| Cotes 7 à 9, P | 13 | 1,86% | 0,819 | 1,05% |
| Autres cotations | 509 | 72,82% | 23,522 | 30,23% |
| Total général | 699 | 100,00% | 77,807 | 100,00% |

| Par Secteur d'activité | Nombre de bénéficiaires | | Montants pré-accordés | |
|--|-------------------------|--------------------|-----------------------|--------------------|
| | | Part dans le total | | Part dans le total |
| AGRICULTURE SYLVICULTURE ET PECHE | 8 | 1,14% | 0,348 | 0,45% |
| INDUSTRIES EXTRACTIVES | | 0,00% | | 0,00% |
| INDUSTRIE MANUFACTURIERE | 55 | 7,87% | 14,554 | 18,70% |
| PROD DISTRIBUTION D ELECTRICITE GAZ VAPEUR D AIR CONDITIONNE | | 0,00% | | 0,00% |
| PROD DISTRIB D EAU ASSAINISSEMENT GESTIONS DECHETS DEPOLLUTION | | 0,00% | | 0,00% |
| CONSTRUCTION | 99 | 14,16% | 9,087 | 11,68% |
| COMMERCE REPARATION D AUTOMOBILES ET DE MOTOCYCLES | 178 | 25,46% | 27,913 | 35,87% |
| TRANSPORTS ET ENTREPOSAGE | 16 | 2,29% | 2,899 | 3,73% |
| HEBERGEMENT ET RESTAURATION | 97 | 13,88% | 6,697 | 8,61% |
| INFORMATION ET COMMUNICATION | 4 | 0,57% | 0,219 | 0,28% |
| ACTIVITES FINANCIERES ET D ASSURANCE | 7 | 1,00% | 0,362 | 0,46% |
| ACTIVITES IMMOBILIERES | 16 | 2,29% | 1,066 | 1,37% |
| ACTIVITES SPECIALISEES SCIENTIFIQUES ET TECHNIQUES | 58 | 8,30% | 6,355 | 8,17% |
| ACTIVITES DE SERVICES ADMINISTRATIFS ET DE SOUTIEN | 22 | 3,15% | 2,239 | 2,88% |
| ADMINISTRATION PUBLIQUE | | 0,00% | | 0,00% |
| ENSEIGNEMENT | 16 | 2,29% | 1,020 | 1,31% |
| SANTE HUMAINE ET ACTION SOCIALE | 40 | 5,72% | 2,716 | 3,49% |
| ARTS SPECTACLES ET ACTIVITES RECREATIVES | 10 | 1,43% | 0,597 | 0,77% |
| AUTRES ACTIVITES DE SERVICES | 68 | 9,73% | 1,603 | 2,06% |
| APE NON RENSEIGNE | 5 | 0,72% | 0,133 | 0,17% |
| Total général | 699 | 100,00% | 77,807 | 100,00% |

SUIVI BANQUE DE FRANCE DES ENTITES BENEFICIANT DU PGE AU 07 MAI 2020

Ventilation selon la taille, la cote Banque de France, le secteur d'activité

(encours en millions d'€)

Département 91 - ESSONNE

| Par Taille | Nombre de bénéficiaires | | Montants pré-accordés | |
|--|-------------------------|--------------------|-----------------------|--------------------|
| | | Part dans le total | | Part dans le total |
| Grandes Entreprises et Entreprises de Taille Intermédiaire | 10 | 0,18% | 160,200 | 15,39% |
| Petites et Moyennes Entreprises | 324 | 5,96% | 405,695 | 38,96% |
| Très Petites Entreprises | 4 838 | 89,00% | 465,742 | 44,73% |
| Autres | 264 | 4,86% | 9,557 | 0,92% |
| Total général | 5 436 | 100,00% | 1 041,194 | 100,00% |

| Par Cote | Nombre de bénéficiaires | | Montants pré-accordés | |
|----------------------|-------------------------|--------------------|-----------------------|--------------------|
| | | Part dans le total | | Part dans le total |
| Cotes 3++ à 4 | 651 | 11,98% | 547,000 | 52,54% |
| 5+ | 264 | 4,86% | 110,343 | 10,60% |
| 5 | 172 | 3,16% | 56,564 | 5,43% |
| 6 | 73 | 1,34% | 8,934 | 0,86% |
| Cotes 7 à 9, P | 58 | 1,07% | 6,426 | 0,62% |
| Autres cotations | 4 218 | 77,59% | 311,927 | 29,96% |
| Total général | 5 436 | 100,00% | 1 041,194 | 100,00% |

| Par Secteur d'activité | Nombre de bénéficiaires | | Montants pré-accordés | |
|--|-------------------------|--------------------|-----------------------|--------------------|
| | | Part dans le total | | Part dans le total |
| AGRICULTURE SYLVICULTURE ET PECHE | 15 | 0,28% | 0,683 | 0,07% |
| INDUSTRIES EXTRACTIVES | | 0,00% | | 0,00% |
| INDUSTRIE MANUFACTURIERE | 313 | 5,76% | 108,863 | 10,46% |
| PROD DISTRIBUTION D ELECTRICITE GAZ VAPEUR D AIR CONDITIONNE | ND | ND | ND | ND |
| PROD DISTRIB D EAU ASSAINISSEMENT GESTIONS DECHETS DEPOLLUTION | ND | ND | ND | ND |
| CONSTRUCTION | 966 | 17,77% | 192,382 | 18,48% |
| COMMERCE REPARATION D AUTOMOBILES ET DE MOTOCYCLES | 1 131 | 20,81% | 373,192 | 35,84% |
| TRANSPORTS ET ENTREPOSAGE | 305 | 5,61% | 32,790 | 3,15% |
| HEBERGEMENT ET RESTAURATION | 541 | 9,95% | 52,483 | 5,04% |
| INFORMATION ET COMMUNICATION | 142 | 2,61% | 30,891 | 2,97% |
| ACTIVITES FINANCIERES ET D ASSURANCE | 76 | 1,40% | 19,642 | 1,89% |
| ACTIVITES IMMOBILIERES | 177 | 3,26% | 14,837 | 1,43% |
| ACTIVITES SPECIALISEES SCIENTIFIQUES ET TECHNIQUES | 498 | 9,16% | 94,619 | 9,09% |
| ACTIVITES DE SERVICES ADMINISTRATIFS ET DE SOUTIEN | 239 | 4,40% | 44,139 | 4,24% |
| ADMINISTRATION PUBLIQUE | | 0,00% | | 0,00% |
| ENSEIGNEMENT | 91 | 1,67% | 5,191 | 0,50% |
| SANTE HUMAINE ET ACTION SOCIALE | 423 | 7,78% | 34,551 | 3,32% |
| ARTS SPECTACLES ET ACTIVITES RECREATIVES | 112 | 2,06% | 18,466 | 1,77% |
| AUTRES ACTIVITES DE SERVICES | 379 | 6,97% | 14,234 | 1,37% |
| APE NON RENSEIGNE | 17 | 0,31% | 0,950 | 0,09% |
| Total général | 5 436 | 100,00% | 1 041,194 | 100,00% |

SUIVI BANQUE DE FRANCE DES ENTITES BENEFICIANT DU PGE AU 07 MAI 2020

Ventilation selon la taille, la cote Banque de France, le secteur d'activité

(encours en millions d'€)

Département

92 - HAUTS-DE-SEINE

| Par Taille | Nombre de bénéficiaires | | Montants pré-accordés | |
|--|-------------------------|--------------------|-----------------------|--------------------|
| | | Part dans le total | | Part dans le total |
| Grandes Entreprises et Entreprises de Taille Intermédiaire | 51 | 0,58% | 744,293 | 25,84% |
| Petites et Moyennes Entreprises | 522 | 5,91% | 1 009,043 | 35,03% |
| Très Petites Entreprises | 7 838 | 88,69% | 1 095,449 | 38,03% |
| Autres | 427 | 4,83% | 32,079 | 1,11% |
| Total général | 8 838 | 100,00% | 2 880,863 | 100,00% |

| Par Cote | Nombre de bénéficiaires | | Montants pré-accordés | |
|----------------------|-------------------------|--------------------|-----------------------|--------------------|
| | | Part dans le total | | Part dans le total |
| Cotes 3++ à 4 | 825 | 9,33% | 1 312,658 | 45,56% |
| 5+ | 490 | 5,54% | 724,875 | 25,16% |
| 5 | 264 | 2,99% | 70,254 | 2,44% |
| 6 | 148 | 1,67% | 26,159 | 0,91% |
| Cotes 7 à 9, P | 41 | 0,46% | 4,757 | 0,17% |
| Autres cotations | 7 070 | 80,00% | 742,159 | 25,76% |
| Total général | 8 838 | 100,00% | 2 880,863 | 100,00% |

| Par Secteur d'activité | Nombre de bénéficiaires | | Montants pré-accordés | |
|--|-------------------------|--------------------|-----------------------|--------------------|
| | | Part dans le total | | Part dans le total |
| AGRICULTURE SYLVICULTURE ET PECHE | ND | ND | ND | ND |
| INDUSTRIES EXTRACTIVES | | 0,00% | | 0,00% |
| INDUSTRIE MANUFACTURIERE | 296 | 3,35% | 190,634 | 6,62% |
| PROD DISTRIBUTION D ELECTRICITE GAZ VAPEUR D AIR CONDITIONNE | 3 | 0,03% | 0,641 | 0,02% |
| PROD DISTRIB D EAU ASSAINISSEMENT GESTIONS DECHETS DEPOLLUTION | 10 | 0,11% | 6,121 | 0,21% |
| CONSTRUCTION | 637 | 7,21% | 152,363 | 5,29% |
| COMMERCE REPARATION D AUTOMOBILES ET DE MOTOCYCLES | 1 556 | 17,61% | 628,427 | 21,81% |
| TRANSPORTS ET ENTREPOSAGE | 344 | 3,89% | 28,165 | 0,98% |
| HEBERGEMENT ET RESTAURATION | 1 198 | 13,56% | 166,830 | 5,79% |
| INFORMATION ET COMMUNICATION | 716 | 8,10% | 325,352 | 11,29% |
| ACTIVITES FINANCIERES ET D ASSURANCE | 182 | 2,06% | 318,506 | 11,06% |
| ACTIVITES IMMOBILIERES | 293 | 3,32% | 35,521 | 1,23% |
| ACTIVITES SPECIALISEES SCIENTIFIQUES ET TECHNIQUES | 1 545 | 17,48% | 775,125 | 26,91% |
| ACTIVITES DE SERVICES ADMINISTRATIFS ET DE SOUTIEN | 355 | 4,02% | 110,819 | 3,85% |
| ADMINISTRATION PUBLIQUE | ND | ND | ND | ND |
| ENSEIGNEMENT | 158 | 1,79% | 22,777 | 0,79% |
| SANTE HUMAINE ET ACTION SOCIALE | 786 | 8,89% | 62,435 | 2,17% |
| ARTS SPECTACLES ET ACTIVITES RECREATIVES | 155 | 1,75% | 18,057 | 0,63% |
| AUTRES ACTIVITES DE SERVICES | 560 | 6,34% | 35,055 | 1,22% |
| APE NON RENSEIGNE | 41 | 0,46% | 3,643 | 0,13% |
| Total général | 8 838 | 100,00% | 2 880,863 | 100,00% |

SUIVI BANQUE DE FRANCE DES ENTITES BENEFICIANT DU PGE AU 07 MAI 2020
Ventilation selon la taille, la cote Banque de France, le secteur d'activité
(encours en millions d'€)

Département **93 - SEINE-ST-DENIS**

| Par Taille | Nombre de bénéficiaires | Part dans le total | Montants pré-accordés | Part dans le total |
|--|--------------------------------|---------------------------|------------------------------|---------------------------|
| Grandes Entreprises et Entreprises de Taille Intermédiaire | 23 | 0,38% | 4 309,750 | 79,29% |
| Petites et Moyennes Entreprises | 371 | 6,13% | 492,903 | 9,07% |
| Très Petites Entreprises | 5 368 | 88,64% | 612,019 | 11,26% |
| Autres | 294 | 4,85% | 20,916 | 0,38% |
| Total général | 6 056 | 100,00% | 5 435,588 | 100,00% |

| Par Cote | Nombre de bénéficiaires | Part dans le total | Montants pré-accordés | Part dans le total |
|----------------------|--------------------------------|---------------------------|------------------------------|---------------------------|
| Cotes 3++ à 4 | 658 | 10,87% | 619,418 | 11,40% |
| 5+ | 366 | 6,04% | 4 260,723 | 78,39% |
| 5 | 235 | 3,88% | 88,199 | 1,62% |
| 6 | 125 | 2,06% | 11,737 | 0,22% |
| Cotes 7 à 9, P | 41 | 0,68% | 5,297 | 0,10% |
| Autres cotations | 4 631 | 76,47% | 450,215 | 8,28% |
| Total général | 6 056 | 100,00% | 5 435,588 | 100,00% |

| Par Secteur d'activité | Nombre de bénéficiaires | Part dans le total | Montants pré-accordés | Part dans le total |
|--|--------------------------------|---------------------------|------------------------------|---------------------------|
| AGRICULTURE SYLVICULTURE ET PECHE | ND | ND | ND | ND |
| INDUSTRIES EXTRACTIVES | | 0,00% | | 0,00% |
| INDUSTRIE MANUFACTURIERE | 297 | 4,90% | 110,394 | 2,03% |
| PROD DISTRIBUTION D ELECTRICITE GAZ VAPEUR D AIR CONDITIONNE | | 0,00% | | 0,00% |
| PROD DISTRIB D EAU ASSAINISSEMENT GESTIONS DECHETS DEPOLLUTION | 14 | 0,23% | 4,399 | 0,08% |
| CONSTRUCTION | 1 005 | 16,60% | 191,388 | 3,52% |
| COMMERCE REPARATION D AUTOMOBILES ET DE MOTOCYCLES | 1 536 | 25,36% | 509,611 | 9,38% |
| TRANSPORTS ET ENTREPOSAGE | 536 | 8,85% | 4 086,973 | 75,19% |
| HEBERGEMENT ET RESTAURATION | 631 | 10,42% | 67,987 | 1,25% |
| INFORMATION ET COMMUNICATION | 195 | 3,22% | 59,581 | 1,10% |
| ACTIVITES FINANCIERES ET D ASSURANCE | 62 | 1,02% | 19,327 | 0,36% |
| ACTIVITES IMMOBILIERES | 115 | 1,90% | 14,957 | 0,28% |
| ACTIVITES SPECIALISEES SCIENTIFIQUES ET TECHNIQUES | 507 | 8,37% | 97,518 | 1,79% |
| ACTIVITES DE SERVICES ADMINISTRATIFS ET DE SOUTIEN | 280 | 4,62% | 192,612 | 3,54% |
| ADMINISTRATION PUBLIQUE | ND | ND | ND | ND |
| ENSEIGNEMENT | 90 | 1,49% | 4,567 | 0,08% |
| SANTE HUMAINE ET ACTION SOCIALE | 389 | 6,42% | 48,202 | 0,89% |
| ARTS SPECTACLES ET ACTIVITES RECREATIVES | 101 | 1,67% | 12,754 | 0,23% |
| AUTRES ACTIVITES DE SERVICES | 270 | 4,46% | 13,069 | 0,24% |
| APE NON RENSEIGNE | 25 | 0,41% | 1,810 | 0,03% |
| Total général | 6 056 | 100,00% | 5 435,588 | 100,00% |

SUIVI BANQUE DE FRANCE DES ENTITES BENEFICIANT DU PGE AU 07 MAI 2020

Ventilation selon la taille, la cote Banque de France, le secteur d'activité

(encours en millions d'€)

Département

94 - VAL-DE-MARNE

| Par Taille | Nombre de bénéficiaires | | Montants pré-accordés | |
|--|-------------------------|--------------------|-----------------------|--------------------|
| | | Part dans le total | | Part dans le total |
| Grandes Entreprises et Entreprises de Taille Intermédiaire | 13 | 0,22% | 625,360 | 36,08% |
| Petites et Moyennes Entreprises | 357 | 5,97% | 515,934 | 29,77% |
| Très Petites Entreprises | 5 305 | 88,68% | 558,690 | 32,23% |
| Autres | 307 | 5,13% | 33,215 | 1,92% |
| Total général | 5 982 | 100,00% | 1 733,200 | 100,00% |

| Par Cote | Nombre de bénéficiaires | | Montants pré-accordés | |
|----------------------|-------------------------|--------------------|-----------------------|--------------------|
| | | Part dans le total | | Part dans le total |
| Cotes 3++ à 4 | 604 | 10,10% | 1 055,913 | 60,92% |
| 5+ | 329 | 5,50% | 192,742 | 11,12% |
| 5 | 141 | 2,36% | 61,239 | 3,53% |
| 6 | 75 | 1,25% | 18,994 | 1,10% |
| Cotes 7 à 9, P | 35 | 0,59% | 5,198 | 0,30% |
| Autres cotations | 4 798 | 80,21% | 399,114 | 23,03% |
| Total général | 5 982 | 100,00% | 1 733,200 | 100,00% |

| Par Secteur d'activité | Nombre de bénéficiaires | | Montants pré-accordés | |
|--|-------------------------|--------------------|-----------------------|--------------------|
| | | Part dans le total | | Part dans le total |
| AGRICULTURE SYLVICULTURE ET PECHE | ND | ND | ND | ND |
| INDUSTRIES EXTRACTIVES | ND | ND | ND | ND |
| INDUSTRIE MANUFACTURIERE | 266 | 4,45% | 54,075 | 3,12% |
| PROD DISTRIBUTION D ELECTRICITE GAZ VAPEUR D AIR CONDITIONNE | | 0,00% | | 0,00% |
| PROD DISTRIB D EAU ASSAINISSEMENT GESTIONS DECHETS DEPOLLUTION | 14 | 0,23% | 6,909 | 0,40% |
| CONSTRUCTION | 859 | 14,36% | 189,132 | 10,91% |
| COMMERCE REPARATION D AUTOMOBILES ET DE MOTOCYCLES | 1 384 | 23,14% | 976,294 | 56,33% |
| TRANSPORTS ET ENTREPOSAGE | 334 | 5,58% | 43,755 | 2,52% |
| HEBERGEMENT ET RESTAURATION | 657 | 10,98% | 84,863 | 4,90% |
| INFORMATION ET COMMUNICATION | 231 | 3,86% | 49,422 | 2,85% |
| ACTIVITES FINANCIERES ET D ASSURANCE | 82 | 1,37% | 10,943 | 0,63% |
| ACTIVITES IMMOBILIERES | 182 | 3,04% | 22,425 | 1,29% |
| ACTIVITES SPECIALISEES SCIENTIFIQUES ET TECHNIQUES | 625 | 10,45% | 126,426 | 7,29% |
| ACTIVITES DE SERVICES ADMINISTRATIFS ET DE SOUTIEN | 240 | 4,01% | 65,713 | 3,79% |
| ADMINISTRATION PUBLIQUE | | 0,00% | | 0,00% |
| ENSEIGNEMENT | 90 | 1,50% | 7,461 | 0,43% |
| SANTE HUMAINE ET ACTION SOCIALE | 505 | 8,44% | 42,346 | 2,44% |
| ARTS SPECTACLES ET ACTIVITES RECREATIVES | 105 | 1,76% | 34,473 | 1,99% |
| AUTRES ACTIVITES DE SERVICES | 374 | 6,25% | 15,410 | 0,89% |
| APE NON RENSEIGNE | 29 | 0,48% | 2,045 | 0,12% |
| Total général | 5 982 | 100,00% | 1 733,200 | 100,00% |

SUIVI BANQUE DE FRANCE DES ENTITES BENEFICIANT DU PGE AU 07 MAI 2020

Ventilation selon la taille, la cote Banque de France, le secteur d'activité

(encours en millions d'€)

Département 95 - VAL-D'OISE

| Par Taille | Nombre de bénéficiaires | | Montants pré-accordés | |
|--|-------------------------|--------------------|-----------------------|--------------------|
| | | Part dans le total | | Part dans le total |
| Grandes Entreprises et Entreprises de Taille Intermédiaire | 7 | 0,13% | 59,300 | 6,20% |
| Petites et Moyennes Entreprises | 303 | 5,73% | 405,203 | 42,33% |
| Très Petites Entreprises | 4 744 | 89,73% | 484,312 | 50,60% |
| Autres | 233 | 4,41% | 8,370 | 0,87% |
| Total général | 5 287 | 100,00% | 957,184 | 100,00% |

| Par Cote | Nombre de bénéficiaires | | Montants pré-accordés | |
|----------------------|-------------------------|--------------------|-----------------------|--------------------|
| | | Part dans le total | | Part dans le total |
| Cotes 3++ à 4 | 489 | 9,25% | 379,015 | 39,60% |
| 5+ | 309 | 5,84% | 173,301 | 18,11% |
| 5 | 147 | 2,78% | 40,444 | 4,23% |
| 6 | 59 | 1,12% | 7,479 | 0,78% |
| Cotes 7 à 9, P | 35 | 0,66% | 3,923 | 0,41% |
| Autres cotations | 4 248 | 80,35% | 353,022 | 36,88% |
| Total général | 5 287 | 100,00% | 957,184 | 100,00% |

| Par Secteur d'activité | Nombre de bénéficiaires | | Montants pré-accordés | |
|--|-------------------------|--------------------|-----------------------|--------------------|
| | | Part dans le total | | Part dans le total |
| AGRICULTURE SYLVICULTURE ET PECHE | ND | ND | ND | ND |
| INDUSTRIES EXTRACTIVES | | 0,00% | | 0,00% |
| INDUSTRIE MANUFACTURIERE | 340 | 6,43% | 108,367 | 11,32% |
| PROD DISTRIBUTION D ELECTRICITE GAZ VAPEUR D AIR CONDITIONNE | ND | ND | ND | ND |
| PROD DISTRIB D EAU ASSAINISSEMENT GESTIONS DECHETS DEPOLLUTION | 19 | 0,36% | 8,960 | 0,94% |
| CONSTRUCTION | 865 | 16,36% | 149,582 | 15,63% |
| COMMERCE REPARATION D AUTOMOBILES ET DE MOTOCYCLES | 1 185 | 22,41% | 335,054 | 35,00% |
| TRANSPORTS ET ENTREPOSAGE | 417 | 7,89% | 90,574 | 9,46% |
| HEBERGEMENT ET RESTAURATION | 487 | 9,21% | 47,166 | 4,93% |
| INFORMATION ET COMMUNICATION | 136 | 2,57% | 14,833 | 1,55% |
| ACTIVITES FINANCIERES ET D ASSURANCE | 63 | 1,19% | 13,740 | 1,44% |
| ACTIVITES IMMOBILIERES | 161 | 3,05% | 16,534 | 1,73% |
| ACTIVITES SPECIALISEES SCIENTIFIQUES ET TECHNIQUES | 460 | 8,70% | 49,209 | 5,14% |
| ACTIVITES DE SERVICES ADMINISTRATIFS ET DE SOUTIEN | 247 | 4,67% | 61,347 | 6,41% |
| ADMINISTRATION PUBLIQUE | | 0,00% | | 0,00% |
| ENSEIGNEMENT | 97 | 1,83% | 8,060 | 0,84% |
| SANTE HUMAINE ET ACTION SOCIALE | 380 | 7,19% | 33,401 | 3,49% |
| ARTS SPECTACLES ET ACTIVITES RECREATIVES | 72 | 1,36% | 7,665 | 0,80% |
| AUTRES ACTIVITES DE SERVICES | 324 | 6,13% | 9,933 | 1,04% |
| APE NON RENSEIGNE | 17 | 0,32% | 0,950 | 0,10% |
| Total général | 5 287 | 100,00% | 957,184 | 100,00% |

SUIVI BANQUE DE FRANCE DES ENTITES BENEFICIANT DU PGE AU 07 MAI 2020

Ventilation selon la taille, la cote Banque de France, le secteur d'activité

(encours en millions d'€)

Département **97 - GUADELOUPE**

| Par Taille | Nombre de bénéficiaires | | Montants pré-accordés | |
|--|-------------------------|--------------------|-----------------------|--------------------|
| | | Part dans le total | | Part dans le total |
| Grandes Entreprises et Entreprises de Taille Intermédiaire | 3 | 0,18% | 48,337 | 14,07% |
| Petites et Moyennes Entreprises | 97 | 5,98% | 119,568 | 34,80% |
| Très Petites Entreprises | 1 391 | 85,76% | 172,205 | 50,13% |
| Autres | 131 | 8,08% | 3,436 | 1,00% |
| Total général | 1 622 | 100,00% | 343,546 | 100,00% |

| Par Cote | Nombre de bénéficiaires | | Montants pré-accordés | |
|----------------------|-------------------------|--------------------|-----------------------|--------------------|
| | | Part dans le total | | Part dans le total |
| Cotes 3++ à 4 | 148 | 9,12% | 147,041 | 42,80% |
| 5+ | 48 | 2,96% | 39,578 | 11,52% |
| 5 | 36 | 2,22% | 9,243 | 2,69% |
| 6 | 18 | 1,11% | 7,443 | 2,17% |
| Cotes 7 à 9, P | 15 | 0,92% | 1,420 | 0,41% |
| Autres cotations | 1 357 | 83,66% | 138,821 | 40,41% |
| Total général | 1 622 | 100,00% | 343,546 | 100,00% |

| Par Secteur d'activité | Nombre de bénéficiaires | | Montants pré-accordés | |
|--|-------------------------|--------------------|-----------------------|--------------------|
| | | Part dans le total | | Part dans le total |
| AGRICULTURE SYLVICULTURE ET PECHE | 25 | 1,54% | 2,296 | 0,67% |
| INDUSTRIES EXTRACTIVES | | 0,00% | | 0,00% |
| INDUSTRIE MANUFACTURIERE | 145 | 8,94% | 23,953 | 6,97% |
| PROD DISTRIBUTION D ELECTRICITE GAZ VAPEUR D AIR CONDITIONNE | ND | ND | ND | ND |
| PROD DISTRIB D EAU ASSAINISSEMENT GESTIONS DECHETS DEPOLLUTION | 9 | 0,55% | 5,396 | 1,57% |
| CONSTRUCTION | 153 | 9,43% | 33,201 | 9,66% |
| COMMERCE REPARATION D AUTOMOBILES ET DE MOTOCYCLES | 508 | 31,32% | 160,933 | 46,84% |
| TRANSPORTS ET ENTREPOSAGE | 51 | 3,14% | 18,476 | 5,38% |
| HEBERGEMENT ET RESTAURATION | 189 | 11,65% | 32,071 | 9,34% |
| INFORMATION ET COMMUNICATION | 33 | 2,03% | 3,138 | 0,91% |
| ACTIVITES FINANCIERES ET D ASSURANCE | 14 | 0,86% | 7,607 | 2,21% |
| ACTIVITES IMMOBILIERES | 33 | 2,03% | 3,049 | 0,89% |
| ACTIVITES SPECIALISEES SCIENTIFIQUES ET TECHNIQUES | 140 | 8,63% | 24,721 | 7,20% |
| ACTIVITES DE SERVICES ADMINISTRATIFS ET DE SOUTIEN | 114 | 7,03% | 16,590 | 4,83% |
| ADMINISTRATION PUBLIQUE | | 0,00% | | 0,00% |
| ENSEIGNEMENT | 21 | 1,29% | 0,914 | 0,27% |
| SANTE HUMAINE ET ACTION SOCIALE | 104 | 6,41% | 6,322 | 1,84% |
| ARTS SPECTACLES ET ACTIVITES RECREATIVES | 32 | 1,97% | 2,489 | 0,72% |
| AUTRES ACTIVITES DE SERVICES | 46 | 2,84% | 1,844 | 0,54% |
| APE NON RENSEIGNE | ND | ND | ND | ND |
| Total général | 1 622 | 100,00% | 343,546 | 100,00% |

SUIVI BANQUE DE FRANCE DES ENTITES BENEFICIANT DU PGE AU 07 MAI 2020

Ventilation selon la taille, la cote Banque de France, le secteur d'activité

(encours en millions d'€)

Département 97 - GUYANE

| Par Taille | Nombre de bénéficiaires | | Montants pré-accordés | |
|--|-------------------------|--------------------|-----------------------|--------------------|
| | | Part dans le total | | Part dans le total |
| Grandes Entreprises et Entreprises de Taille Intermédiaire | | 0,00% | | 0,00% |
| Petites et Moyennes Entreprises | 31 | 8,05% | 26,058 | 39,62% |
| Très Petites Entreprises | 326 | 84,68% | 38,987 | 59,28% |
| Autres | 28 | 7,27% | 0,726 | 1,10% |
| Total général | 385 | 100,00% | 65,771 | 100,00% |

| Par Cote | Nombre de bénéficiaires | | Montants pré-accordés | |
|----------------------|-------------------------|--------------------|-----------------------|--------------------|
| | | Part dans le total | | Part dans le total |
| Cotes 3++ à 4 | 44 | 11,43% | 24,576 | 37,37% |
| 5+ | 21 | 5,45% | 7,906 | 12,02% |
| 5 | 11 | 2,86% | 2,951 | 4,49% |
| 6 | 6 | 1,56% | 0,376 | 0,57% |
| Cotes 7 à 9, P | 5 | 1,30% | 0,595 | 0,90% |
| Autres cotations | 298 | 77,40% | 29,368 | 44,65% |
| Total général | 385 | 100,00% | 65,771 | 100,00% |

| Par Secteur d'activité | Nombre de bénéficiaires | | Montants pré-accordés | |
|--|-------------------------|--------------------|-----------------------|--------------------|
| | | Part dans le total | | Part dans le total |
| AGRICULTURE SYLVICULTURE ET PECHE | 9 | 2,34% | 0,209 | 0,32% |
| INDUSTRIES EXTRACTIVES | | 0,00% | | 0,00% |
| INDUSTRIE MANUFACTURIERE | 41 | 10,65% | 7,006 | 10,65% |
| PROD DISTRIBUTION D ELECTRICITE GAZ VAPEUR D AIR CONDITIONNE | | 0,00% | | 0,00% |
| PROD DISTRIB D EAU ASSAINISSEMENT GESTIONS DECHETS DEPOLLUTION | ND | ND | ND | ND |
| CONSTRUCTION | 40 | 10,39% | 7,671 | 11,66% |
| COMMERCE REPARATION D AUTOMOBILES ET DE MOTOCYCLES | 98 | 25,45% | 27,072 | 41,16% |
| TRANSPORTS ET ENTREPOSAGE | 15 | 3,90% | 3,974 | 6,04% |
| HEBERGEMENT ET RESTAURATION | 34 | 8,83% | 2,354 | 3,58% |
| INFORMATION ET COMMUNICATION | 6 | 1,56% | 1,296 | 1,97% |
| ACTIVITES FINANCIERES ET D ASSURANCE | 8 | 2,08% | 0,922 | 1,40% |
| ACTIVITES IMMOBILIERES | 7 | 1,82% | 2,621 | 3,98% |
| ACTIVITES SPECIALISEES SCIENTIFIQUES ET TECHNIQUES | 45 | 11,69% | 4,559 | 6,93% |
| ACTIVITES DE SERVICES ADMINISTRATIFS ET DE SOUTIEN | 26 | 6,75% | 4,338 | 6,59% |
| ADMINISTRATION PUBLIQUE | | 0,00% | | 0,00% |
| ENSEIGNEMENT | 9 | 2,34% | 0,681 | 1,04% |
| SANTE HUMAINE ET ACTION SOCIALE | 28 | 7,27% | 2,140 | 3,25% |
| ARTS SPECTACLES ET ACTIVITES RECREATIVES | ND | ND | ND | ND |
| AUTRES ACTIVITES DE SERVICES | 14 | 3,64% | 0,567 | 0,86% |
| APE NON RENSEIGNE | | 0,00% | | 0,00% |
| Total général | 385 | 100,00% | 65,771 | 100,00% |

SUIVI BANQUE DE FRANCE DES ENTITES BENEFICIANT DU PGE AU 07 MAI 2020

Ventilation selon la taille, la cote Banque de France, le secteur d'activité

(encours en millions d'€)

Département 97 - MARTINIQUE

| Par Taille | Nombre de bénéficiaires | | Montants pré-accordés | |
|--|-------------------------|--------------------|-----------------------|--------------------|
| | | Part dans le total | | Part dans le total |
| Grandes Entreprises et Entreprises de Taille Intermédiaire | ND | ND | ND | ND |
| Petites et Moyennes Entreprises | ND | ND | ND | ND |
| Très Petites Entreprises | 1 325 | 86,54% | 186,759 | 64,57% |
| Autres | 135 | 8,82% | 6,632 | 2,29% |
| Total général | 1 531 | 100,00% | 289,239 | 100,00% |

| Par Cote | Nombre de bénéficiaires | | Montants pré-accordés | |
|----------------------|-------------------------|--------------------|-----------------------|--------------------|
| | | Part dans le total | | Part dans le total |
| Cotes 3++ à 4 | 110 | 7,18% | 93,055 | 32,17% |
| 5+ | 49 | 3,20% | 22,845 | 7,90% |
| 5 | 19 | 1,24% | 11,592 | 4,01% |
| 6 | 18 | 1,18% | 2,633 | 0,91% |
| Cotes 7 à 9, P | 9 | 0,59% | 1,495 | 0,52% |
| Autres cotations | 1 326 | 86,61% | 157,619 | 54,49% |
| Total général | 1 531 | 100,00% | 289,239 | 100,00% |

| Par Secteur d'activité | Nombre de bénéficiaires | | Montants pré-accordés | |
|--|-------------------------|--------------------|-----------------------|--------------------|
| | | Part dans le total | | Part dans le total |
| AGRICULTURE SYLVICULTURE ET PECHE | 26 | 1,70% | 8,539 | 2,95% |
| INDUSTRIES EXTRACTIVES | ND | ND | ND | ND |
| INDUSTRIE MANUFACTURIERE | 152 | 9,93% | 19,448 | 6,72% |
| PROD DISTRIBUTION D ELECTRICITE GAZ VAPEUR D AIR CONDITIONNE | 5 | 0,33% | 2,132 | 0,74% |
| PROD DISTRIB D EAU ASSAINISSEMENT GESTIONS DECHETS DEPOLLUTION | 5 | 0,33% | 1,057 | 0,37% |
| CONSTRUCTION | 140 | 9,14% | 21,159 | 7,32% |
| COMMERCE REPARATION D AUTOMOBILES ET DE MOTOCYCLES | 457 | 29,85% | 105,387 | 36,44% |
| TRANSPORTS ET ENTREPOSAGE | 60 | 3,92% | 22,980 | 7,94% |
| HEBERGEMENT ET RESTAURATION | 140 | 9,14% | 13,349 | 4,62% |
| INFORMATION ET COMMUNICATION | 23 | 1,50% | 2,945 | 1,02% |
| ACTIVITES FINANCIERES ET D ASSURANCE | 32 | 2,09% | 34,252 | 11,84% |
| ACTIVITES IMMOBILIERES | 23 | 1,50% | 1,765 | 0,61% |
| ACTIVITES SPECIALISEES SCIENTIFIQUES ET TECHNIQUES | 131 | 8,56% | 23,839 | 8,24% |
| ACTIVITES DE SERVICES ADMINISTRATIFS ET DE SOUTIEN | 87 | 5,68% | 12,427 | 4,30% |
| ADMINISTRATION PUBLIQUE | ND | ND | ND | ND |
| ENSEIGNEMENT | 23 | 1,50% | 0,784 | 0,27% |
| SANTE HUMAINE ET ACTION SOCIALE | 115 | 7,51% | 9,988 | 3,45% |
| ARTS SPECTACLES ET ACTIVITES RECREATIVES | 29 | 1,89% | 4,792 | 1,66% |
| AUTRES ACTIVITES DE SERVICES | 77 | 5,03% | 3,780 | 1,31% |
| APE NON RENSEIGNE | ND | ND | ND | ND |
| Total général | 1 531 | 100,00% | 289,239 | 100,00% |

SUIVI BANQUE DE FRANCE DES ENTITES BENEFICIANT DU PGE AU 07 MAI 2020

Ventilation selon la taille, la cote Banque de France, le secteur d'activité

(encours en millions d'€)

Département 97 - LA REUNION

| Par Taille | Nombre de bénéficiaires | | Montants pré-accordés | |
|--|-------------------------|--------------------|-----------------------|--------------------|
| | | Part dans le total | | Part dans le total |
| Grandes Entreprises et Entreprises de Taille Intermédiaire | 3 | 0,08% | 81,000 | 14,09% |
| Petites et Moyennes Entreprises | 199 | 5,30% | 188,929 | 32,85% |
| Très Petites Entreprises | 3 187 | 84,94% | 297,037 | 51,65% |
| Autres | 363 | 9,67% | 8,077 | 1,40% |
| Total général | 3 752 | 100,00% | 575,042 | 100,00% |

| Par Cote | Nombre de bénéficiaires | | Montants pré-accordés | |
|----------------------|-------------------------|--------------------|-----------------------|--------------------|
| | | Part dans le total | | Part dans le total |
| Cotes 3++ à 4 | 244 | 6,50% | 169,340 | 29,45% |
| 5+ | 196 | 5,22% | 89,671 | 15,59% |
| 5 | 98 | 2,61% | 19,009 | 3,31% |
| 6 | 53 | 1,41% | 62,547 | 10,88% |
| Cotes 7 à 9, P | 31 | 0,83% | 6,212 | 1,08% |
| Autres cotations | 3 130 | 83,42% | 228,264 | 39,70% |
| Total général | 3 752 | 100,00% | 575,042 | 100,00% |

| Par Secteur d'activité | Nombre de bénéficiaires | | Montants pré-accordés | |
|--|-------------------------|--------------------|-----------------------|--------------------|
| | | Part dans le total | | Part dans le total |
| AGRICULTURE SYLVICULTURE ET PECHE | 90 | 2,40% | 8,982 | 1,56% |
| INDUSTRIES EXTRACTIVES | 3 | 0,08% | 2,300 | 0,40% |
| INDUSTRIE MANUFACTURIERE | 347 | 9,25% | 53,425 | 9,29% |
| PROD DISTRIBUTION D ELECTRICITE GAZ VAPEUR D AIR CONDITIONNE | ND | ND | ND | ND |
| PROD DISTRIB D EAU ASSAINISSEMENT GESTIONS DECHETS DEPOLLUTION | 15 | 0,40% | 2,467 | 0,43% |
| CONSTRUCTION | 555 | 14,79% | 67,484 | 11,74% |
| COMMERCE REPARATION D AUTOMOBILES ET DE MOTOCYCLES | 1 079 | 28,76% | 234,761 | 40,82% |
| TRANSPORTS ET ENTREPOSAGE | 135 | 3,60% | 75,581 | 13,14% |
| HEBERGEMENT ET RESTAURATION | 356 | 9,49% | 30,106 | 5,24% |
| INFORMATION ET COMMUNICATION | 41 | 1,09% | 3,593 | 0,62% |
| ACTIVITES FINANCIERES ET D ASSURANCE | 46 | 1,23% | 7,013 | 1,22% |
| ACTIVITES IMMOBILIERES | 43 | 1,15% | 2,922 | 0,51% |
| ACTIVITES SPECIALISEES SCIENTIFIQUES ET TECHNIQUES | 227 | 6,05% | 21,158 | 3,68% |
| ACTIVITES DE SERVICES ADMINISTRATIFS ET DE SOUTIEN | 158 | 4,21% | 21,881 | 3,81% |
| ADMINISTRATION PUBLIQUE | | 0,00% | | 0,00% |
| ENSEIGNEMENT | 83 | 2,21% | 7,858 | 1,37% |
| SANTE HUMAINE ET ACTION SOCIALE | 287 | 7,65% | 22,923 | 3,99% |
| ARTS SPECTACLES ET ACTIVITES RECREATIVES | 60 | 1,60% | 5,511 | 0,96% |
| AUTRES ACTIVITES DE SERVICES | 222 | 5,92% | 6,736 | 1,17% |
| APE NON RENSEIGNE | ND | ND | ND | ND |
| Total général | 3 752 | 100,00% | 575,042 | 100,00% |

SUIVI BANQUE DE FRANCE DES ENTITES BENEFICIANT DU PGE AU 07 MAI 2020

Ventilation selon la taille, la cote Banque de France, le secteur d'activité

(encours en millions d'€)

Département **98 - MAYOTTE**

| Par Taille | Nombre de bénéficiaires | | Montants pré-accordés | |
|--|-------------------------|--------------------|-----------------------|--------------------|
| | | Part dans le total | | Part dans le total |
| Grandes Entreprises et Entreprises de Taille Intermédiaire | | 0,00% | | 0,00% |
| Petites et Moyennes Entreprises | 18 | 7,59% | 13,310 | 33,80% |
| Très Petites Entreprises | 185 | 78,06% | 24,486 | 62,18% |
| Autres | 34 | 14,35% | 1,583 | 4,02% |
| Total général | 237 | 100,00% | 39,380 | 100,00% |

| Par Cote | Nombre de bénéficiaires | | Montants pré-accordés | |
|----------------------|-------------------------|--------------------|-----------------------|--------------------|
| | | Part dans le total | | Part dans le total |
| Cotes 3++ à 4 | 18 | 7,59% | 8,185 | 20,78% |
| 5+ | 7 | 2,95% | 4,690 | 11,91% |
| 5 | 9 | 3,80% | 3,774 | 9,58% |
| 6 | 1 | 0,42% | 0,070 | 0,18% |
| Cotes 7 à 9, P | 3 | 1,27% | 0,695 | 1,76% |
| Autres cotations | 199 | 83,97% | 21,966 | 55,78% |
| Total général | 237 | 100,00% | 39,380 | 100,00% |

| Par Secteur d'activité | Nombre de bénéficiaires | | Montants pré-accordés | |
|--|-------------------------|--------------------|-----------------------|--------------------|
| | | Part dans le total | | Part dans le total |
| AGRICULTURE SYLVICULTURE ET PECHE | ND | ND | ND | ND |
| INDUSTRIES EXTRACTIVES | | 0,00% | | 0,00% |
| INDUSTRIE MANUFACTURIERE | 19 | 8,02% | 5,052 | 12,83% |
| PROD DISTRIBUTION D ELECTRICITE GAZ VAPEUR D AIR CONDITIONNE | | 0,00% | | 0,00% |
| PROD DISTRIB D EAU ASSAINISSEMENT GESTIONS DECHETS DEPOLLUTION | ND | ND | ND | ND |
| CONSTRUCTION | 38 | 16,03% | 6,320 | 16,05% |
| COMMERCE REPARATION D AUTOMOBILES ET DE MOTOCYCLES | 71 | 29,96% | 16,118 | 40,93% |
| TRANSPORTS ET ENTREPOSAGE | 12 | 5,06% | 1,606 | 4,08% |
| HEBERGEMENT ET RESTAURATION | 13 | 5,49% | 1,571 | 3,99% |
| INFORMATION ET COMMUNICATION | 3 | 1,27% | 0,299 | 0,76% |
| ACTIVITES FINANCIERES ET D ASSURANCE | ND | ND | ND | ND |
| ACTIVITES IMMOBILIERES | ND | ND | ND | ND |
| ACTIVITES SPECIALISEES SCIENTIFIQUES ET TECHNIQUES | 21 | 8,86% | 1,398 | 3,55% |
| ACTIVITES DE SERVICES ADMINISTRATIFS ET DE SOUTIEN | 18 | 7,59% | 3,034 | 7,71% |
| ADMINISTRATION PUBLIQUE | | 0,00% | | 0,00% |
| ENSEIGNEMENT | 11 | 4,64% | 0,998 | 2,53% |
| SANTE HUMAINE ET ACTION SOCIALE | 11 | 4,64% | 1,246 | 3,16% |
| ARTS SPECTACLES ET ACTIVITES RECREATIVES | 3 | 1,27% | 0,186 | 0,47% |
| AUTRES ACTIVITES DE SERVICES | 6 | 2,53% | 0,430 | 1,09% |
| APE NON RENSEIGNE | 5 | 2,11% | 0,262 | 0,66% |
| Total général | 237 | 100,00% | 39,380 | 100,00% |

SUIVI BANQUE DE FRANCE DES ENTITES BENEFICIANT DU PGE AU 07 MAI 2020
Ventilation selon la taille, la cote Banque de France, le secteur d'activité
(encours en millions d'€)

Département 97 - SAINT PIERRE ET MIQUELON

| Par Taille | Nombre de bénéficiaires | | Montants pré-accordés | |
|--|-------------------------|--------------------|-----------------------|--------------------|
| | | Part dans le total | | Part dans le total |
| Grandes Entreprises et Entreprises de Taille Intermédiaire | | 0,00% | | 0,00% |
| Petites et Moyennes Entreprises | ND | ND | ND | ND |
| Très Petites Entreprises | 20 | 83,33% | 2,171 | 66,53% |
| Autres | ND | ND | ND | ND |
| Total général | 24 | 100,00% | 3,263 | 100,00% |

| Par Cote | Nombre de bénéficiaires | | Montants pré-accordés | |
|----------------------|-------------------------|--------------------|-----------------------|--------------------|
| | | Part dans le total | | Part dans le total |
| Cotes 3++ à 4 | 5 | 20,83% | 1,970 | 60,37% |
| 5+ | ND | ND | ND | ND |
| 5 | ND | ND | ND | ND |
| 6 | ND | ND | ND | ND |
| Cotes 7 à 9, P | | 0,00% | | 0,00% |
| Autres cotations | 14 | 58,33% | 0,653 | 20,02% |
| Total général | 24 | 100,00% | 3,263 | 100,00% |

| Par Secteur d'activité | Nombre de bénéficiaires | | Montants pré-accordés | |
|--|-------------------------|--------------------|-----------------------|--------------------|
| | | Part dans le total | | Part dans le total |
| AGRICULTURE SYLVICULTURE ET PECHE | | 0,00% | | 0,00% |
| INDUSTRIES EXTRACTIVES | | 0,00% | | 0,00% |
| INDUSTRIE MANUFACTURIERE | ND | ND | ND | ND |
| PROD DISTRIBUTION D ELECTRICITE GAZ VAPEUR D AIR CONDITIONNE | | 0,00% | | 0,00% |
| PROD DISTRIB D EAU ASSAINISSEMENT GESTIONS DECHETS DEPOLLUTION | | 0,00% | | 0,00% |
| CONSTRUCTION | 3 | 12,50% | 0,452 | 13,86% |
| COMMERCE REPARATION D AUTOMOBILES ET DE MOTOCYCLES | 13 | 54,17% | 2,504 | 76,72% |
| TRANSPORTS ET ENTREPOSAGE | | 0,00% | | 0,00% |
| HEBERGEMENT ET RESTAURATION | ND | ND | ND | ND |
| INFORMATION ET COMMUNICATION | | 0,00% | | 0,00% |
| ACTIVITES FINANCIERES ET D ASSURANCE | | 0,00% | | 0,00% |
| ACTIVITES IMMOBILIERES | | 0,00% | | 0,00% |
| ACTIVITES SPECIALISEES SCIENTIFIQUES ET TECHNIQUES | ND | ND | ND | ND |
| ACTIVITES DE SERVICES ADMINISTRATIFS ET DE SOUTIEN | ND | ND | ND | ND |
| ADMINISTRATION PUBLIQUE | | 0,00% | | 0,00% |
| ENSEIGNEMENT | | 0,00% | | 0,00% |
| SANTE HUMAINE ET ACTION SOCIALE | | 0,00% | | 0,00% |
| ARTS SPECTACLES ET ACTIVITES RECREATIVES | | 0,00% | | 0,00% |
| AUTRES ACTIVITES DE SERVICES | ND | ND | ND | ND |
| APE NON RENSEIGNE | | 0,00% | | 0,00% |
| Total général | 24 | 100,00% | 3,263 | 100,00% |